



INFORMACJA
O STANIE MIENIA KOMUNALNEGO
MIASTA KIELCE

na dzień 31 grudnia 2020 roku

SPIS TREŚCI

WSTĘP	strona	2
ROZDZIAŁ I		
MAJĄTEK MIASTA KIELCE OGÓLEM	strona	5
1.1. Wartości niematerialne i prawne	strona	8
1.2. Rzeczowe aktywa trwałe	strona	10
1.2.1. Grunty	strona	12
1.2.2. Budynki i lokale	strona	19
1.2.3. Obiekty inżynierii lądowej i wodnej	strona	23
1.2.4. Maszyny i urządzenia techniczne	strona	25
1.2.5. Środki transportu	strona	30
1.2.6. Inne środki trwałe	strona	32
1.2.7. Zmiany wartości środków trwałych	strona	35
1.2.8. Wartość środków trwałych w budowie	strona	37
1.2.9. Wartość środków przekazanych na poczet inwestycji	strona	37
1.3. Należności długoterminowe	strona	38
1.4. Długoterminowe aktywa finansowe	strona	38
1.5. Długoterminowe rozliczenia międzyokresowe	strona	39
1.6. Inne niż własność prawa majątkowe przysługujące jednostce	strona	39
1.7. Zobowiązania zabezpieczone na majątku Miasta Kielce	strona	40
1.8. Leasing	strona	40
1.9. Aktywa obrotowe	strona	41
ROZDZIAŁ II		
MAJĄTEK MIASTA KIELCE wg form organizacyjnych	strona	42
2.1. Jednostki budżetowe	strona	42
2.2. Instytucje kultury	strona	91
2.3. Jednostki służby zdrowia	strona	99
2.4. Spółki z udziałem Miasta Kielce i przedsiębiorstwa komunalne	strona	102
2.4.1. Jednoosobowe spółki Miasta Kielce	strona	102
2.4.2. Spółki, w których Miasto Kielce posiada powyżej 50% akcji lub udziałów	strona	123
2.4.3. Przedsiębiorstwa komunalne, dla których Miasto Kielce jest organem założycielskim	strona	140
ROZDZIAŁ III		
DOCHODY Z MIENIA	strona	141
ROZDZIAŁ IV		
INNE INFORMACJE DOTYCZĄCE MIENIA KOMUNALNEGO MIASTA KIELCE	strona	150
SPIS TABEL	strona	156
SPIS WYKRESÓW	strona	162

WSTĘP

Informacja o stanie mienia komunalnego Miasta Kielce została opracowana zgodnie z wymaganiami określonymi w art. 267 ustawy z dnia 27 sierpnia 2009 roku o finansach publicznych (Dz. U. z 2021 r. poz. 305) i obejmuje dane:

- 1) o przysługujących Miastu Kielce:
 - prawach własności,
 - innych niż własność prawach majątkowych, w tym w szczególności o ograniczonych prawach rzeczowych, użytkowaniu wieczystym, wierzytelnościach, udziałach w spółkach, akcjach, posiadaniu,
- 2) o zmianach w stanie mienia komunalnego,
- 3) o dochodach uzyskanych z tytułu wykonywania prawa własności i innych praw majątkowych,
- 4) inne dane o zdarzeniach mających wpływ na stan mienia komunalnego.

Miasto Kielce, jako gmina miejska na prawach powiatu realizuje zadania:

- 1) publiczne o znaczeniu lokalnym, niezastrzeżone ustawami na rzecz innych podmiotów, wynikające z ustawy z dnia 8 marca 1990 roku o samorządzie gminnym (Dz. U. z 2020 roku poz. 713, z późniejszymi zmianami),
- 2) publiczne o charakterze ponadgminnym wynikające z ustawy z dnia 5 czerwca 1998 roku o samorządzie powiatowym (Dz. U. z 2020 roku poz. 920),
- 3) z zakresu administracji rządowej określone w ustawie z dnia 24 lipca 1998 roku o zmianie niektórych ustaw określających kompetencje organów administracji publicznej – w związku z reformą ustrojową państwa (Dz. U. Nr 106, poz. 668, z późniejszymi zmianami) i w ustawie z dnia 29 grudnia 1998 roku o zmianie niektórych ustaw w związku z wdrożeniem reformy ustrojowej państwa (Dz. U. Nr 162, poz. 1126, z późniejszymi zmianami) oraz zlecone w innych ustawach, jako sprawy należące do zakresu działania i wykonywane przez organy miast oraz organy miast na prawach powiatu.

Mieniem komunalnym, zgodnie z art. 43 ustawy o samorządzie gminnym, jest własność i inne prawa majątkowe należące do poszczególnych gmin i ich związków oraz mienie innych gminnych osób prawnych, w tym przedsiębiorstw.

Mieniem powiatu, zgodnie z art. 46 ustawy o samorządzie powiatowym, jest własność i inne prawa majątkowe nabyte przez powiat lub inne powiatowe osoby prawne.

Pod pojęciem mienia komunalnego Miasta Kielce rozumiane są **aktywa trwale i obrotowe**, tj. kontrolowane przez jednostkę zasoby majątkowe o wiarygodnie określonej wartości, powstałe w wyniku przeszłych zdarzeń.

Zgodnie z ustawą z dnia 29 września 1994 roku o rachunkowości (Dz. U. z 2021 roku poz. 217) oraz przepisami rozporządzenia Ministra Rozwoju i Finansów z dnia 13 września 2017 roku w sprawie rachunkowości oraz planów kont dla budżetu państwa, budżetów jednostek samorządu terytorialnego, jednostek budżetowych, samorządowych zakładów budżetowych, państwowych funduszy celowych oraz państwowych jednostek budżetowych mających siedzibę poza granicami Rzeczypospolitej Polskiej (Dz. U. z 2020 roku poz. 342) do **aktywów trwałych** zalicza się:

- I. Wartości niematerialne i prawne** – rozumie się przez to, nabyte przez jednostkę, zaliczane do aktywów trwałych, prawa majątkowe nadające się do gospodarczego wykorzystania, o przewidywanym okresie ekonomicznej użyteczności dłuższym niż rok, przeznaczone do używania na potrzeby jednostki;
- II. Rzeczowe aktywa trwałe**, w tym:
- 1) środki trwałe – rzeczowe aktywa trwałe i zrównane z nimi, o przewidywanym okresie ekonomicznej użyteczności dłuższym niż rok, kompletne, zdatne do użytku i przeznaczone na potrzeby jednostki.
Zalicza się do nich w szczególności:
 - nieruchomości – w tym grunty, prawo użytkowania wieczystego gruntu, budowle i budynki, a także będące odrębną własnością lokale, spółdzielcze własnościowe prawo do lokalu mieszkalnego oraz spółdzielcze prawo do lokalu użytkowego,
 - maszyny, urządzenia, środki transportu i inne rzeczy,
 - ulepszenia w obcych środkach trwałych,
 - inwentarz żywy,
 - 2) inwestycje rozpoczęte (środki trwałe w budowie) – rozumie się przez to zaliczane do aktywów trwałych środki trwałe w okresie ich budowy, montażu lub ulepszenia już istniejącego środka trwałego,
 - 3) środki przekazane na poczet inwestycji – zaliczki na środki trwałe w budowie;
- III. Należności długoterminowe;**
- IV. Długoterminowe aktywa finansowe** – akcje i udziały oraz inne długoterminowe papiery wartościowe i aktywa finansowe;
- V. Wartość mienia zlikwidowanych jednostek;**
- VI. Długoterminowe rozliczenia międzyokresowe.**

Do **aktywów obrotowych** zgodnie z wyżej powołanymi przepisami zalicza się:

- 1) aktywa rzeczowe – przeznaczone do zbycia lub zużycia w ciągu 12 miesięcy od dnia bilansowego lub w ciągu normalnego cyklu operacyjnego właściwego dla danej działalności, jeżeli trwa on dłużej niż 12 miesięcy,
- 2) aktywa finansowe – płatne i wymagalne lub przeznaczone do zbycia w ciągu 12 miesięcy od dnia bilansowego lub od daty ich założenia, wystawienia lub nabycia, albo stanowią aktywa pieniężne,
- 3) należności krótkoterminowe – obejmują ogół należności z tytułu dostaw i usług oraz całość lub część należności z innych tytułów niezaliczonych do aktywów finansowych, a które stają się wymagalne w ciągu 12 miesięcy od dnia bilansowego,
- 4) rozliczenia międzyokresowe – trwają nie dłużej niż 12 miesięcy od dnia bilansowego.

W ramach aktywów obrotowych wyróżnia się następujące grupy:

- I. Zapasy;**
- II. Należności krótkoterminowe;**
- III. Środki pieniężne;**
- IV. Krótkoterminowe papiery wartościowe;**
- V. Rozliczenia międzyokresowe.**

Informacja o stanie mienia komunalnego prezentuje aktywa trwałe i obrotowe na stanie miejskich jednostek organizacyjnych Miasta Kielce (jednostek budżetowych, w tym Urzędu Miasta Kielce, samorządowych instytucji kultury i samodzielnego publicznego zakładu opieki zdrowotnej) oraz jednoosobowych spółek Miasta Kielce i spółki, w której Miasto Kielce posiada powyżej 50% akcji, według stanu na dzień 31 grudnia 2019 roku oraz na dzień 31 grudnia 2020 roku.

Dane zawarte w *Informacji* dotyczą łącznie mienia komunalnego gminy miejskiej Kielce - miasta na prawach powiatu.

Majątek komunalny został ujęty według aktualnej klasyfikacji środków trwałych wprowadzonej rozporządzeniem Rady Ministrów z dnia 3 października 2016 roku (Dz. U. z 2016 r., poz. 1864).

Niniejsze opracowanie zawiera informacje o stanie ilościowym, wartościowym oraz stopniu zużycia majątku. Ponadto w opracowaniu zostały przedstawione informacje na temat:

- dochodów i wpływów z majątku Miasta Kielce,
- wiarygodności Miasta Kielce,
- zasobu nieruchomości Miasta Kielce według rodzaju gruntów,
- form zagospodarowania nieruchomości Miasta Kielce,
- innych zdarzeń dotyczących mienia komunalnego Miasta Kielce.

Dane o stanie mienia komunalnego zostały zestawione w układzie tabelarycznym. Przedstawiono je w ujęciu dynamicznym, porównując stan na dzień 31 grudnia 2020 roku z danymi na dzień 31 grudnia 2019 roku w celu wykazania zmian w stanie mienia komunalnego. Prezentacja danych w tabelach obejmuje okres od 31 grudnia 2019 roku do 31 grudnia 2020 roku.

Podstawą do zamieszczenia danych w tabelach były zapisy w księgach rachunkowych prowadzonych przez jednostki organizacyjne Miasta, w tym także spółki komunalne.

Informacja została sporządzona na podstawie danych uzyskanych od jednostek organizacyjnych Miasta i spółek prawa handlowego, w których Miasto posiada akcje i udziały, w trybie określonym w zarządzeniu Nr 317/2019 Prezydenta Miasta Kielce z dnia 12 lipca 2019 roku w sprawie sporządzania informacji o stanie mienia komunalnego Miasta Kielce.

Informacja obejmuje majątek pozostający w okresie od 31 grudnia 2019 roku do 31 grudnia 2020 roku na stanie:

- 127 jednostek budżetowych,
- 10 instytucji kultury,
- 1 jednostki służby zdrowia,
- 6 spółek prawa handlowego, w których Miasto Kielce posiada 100 % akcji lub udziałów,
- 1 spółki prawa handlowego, w której Miasto Kielce posiada mniej niż 100 % akcji.

ROZDZIAŁ I

MAJĄTEK MIASTA KIELCE OGÓŁEM

Wartość mienia komunalnego Miasta Kielce, po uwzględnieniu zużycia w postaci umorzenia, wynosi wg stanu na dzień 31 grudnia 2020 roku **3 183 147 595 zł**, w tym aktywów trwałych **3 062 936 355 zł** oraz aktywów obrotowych **120 211 241 zł**. Strukturę rodzajowo – wartościową majątku przedstawiają wykresy Nr 1 – 4 i tabela Nr 1.

Informacje zamieszczone w niniejszym rozdziale obejmują łącznie mienie komunalne gminy miejskiej Kielce - miasta na prawach powiatu, w tym majątek jednostek budżetowych, samorządowych instytucji kultury, samodzielnego publicznego zakładu opieki zdrowotnej oraz jednoosobowych spółek Miasta Kielce. Natomiast informacje dotyczące majątku spółki, w której Miasto Kielce posiada mniej niż 100% akcji zawarte są wyłącznie w podrozdziale 2.4.2. „Spółki, w których Miasto Kielce posiada powyżej 50% akcji lub udziałów”.

Dane w zakresie wartości majątku wykazane w niniejszej *Informacji* wg stanu na dzień 31 grudnia 2019 roku różnią się od danych wykazanych w informacji sporządzonej w roku 2020 z uwagi na korekty dokonane przez niektóre jednostki.

WYKRES Nr 1. Struktura wartości brutto majątku Miasta Kielce w układzie podmiotowym wg stanu na dzień 31 grudnia 2020 roku

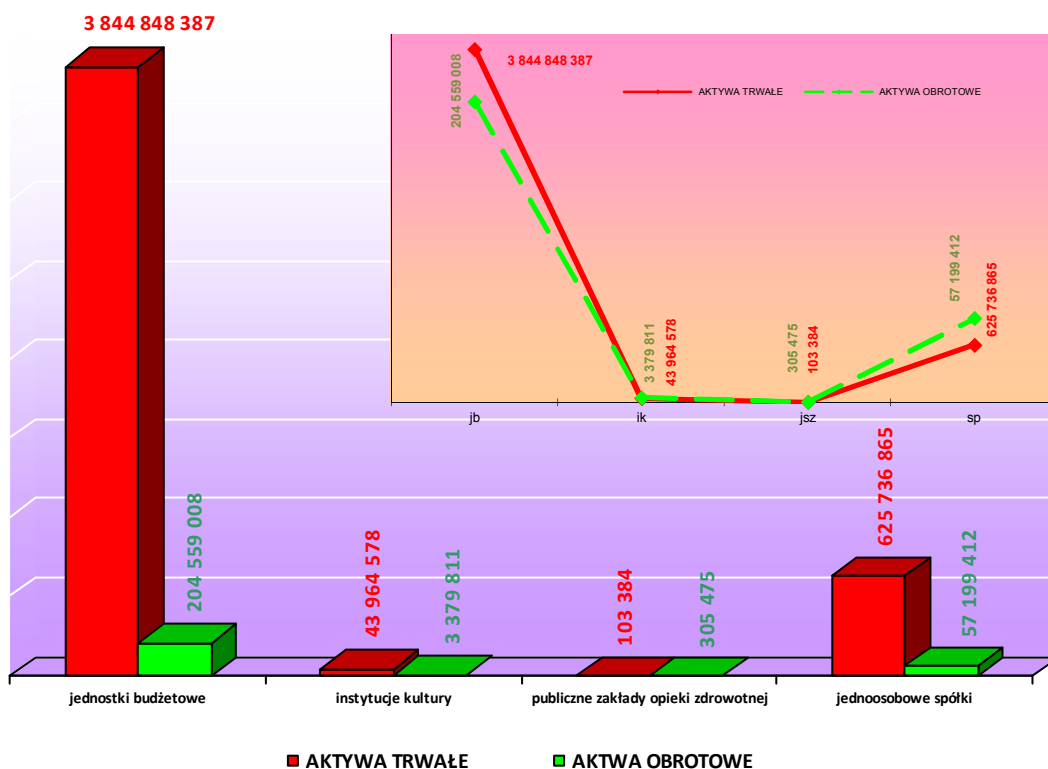


TABELA Nr 1. Majątek Miasta Kielce (aktywa trwale i aktywa obrotowe) na stanie miejskich jednostek organizacyjnych (jednostek budżetowych, samorządowych instytucji kultury, samodzielnych publicznych zakładów opieki zdrowotnej, jednoosobowych spółek Miasta Kielce)
wg stanu na dzień 31 grudnia 2019 roku oraz na dzień 31 grudnia 2020 roku

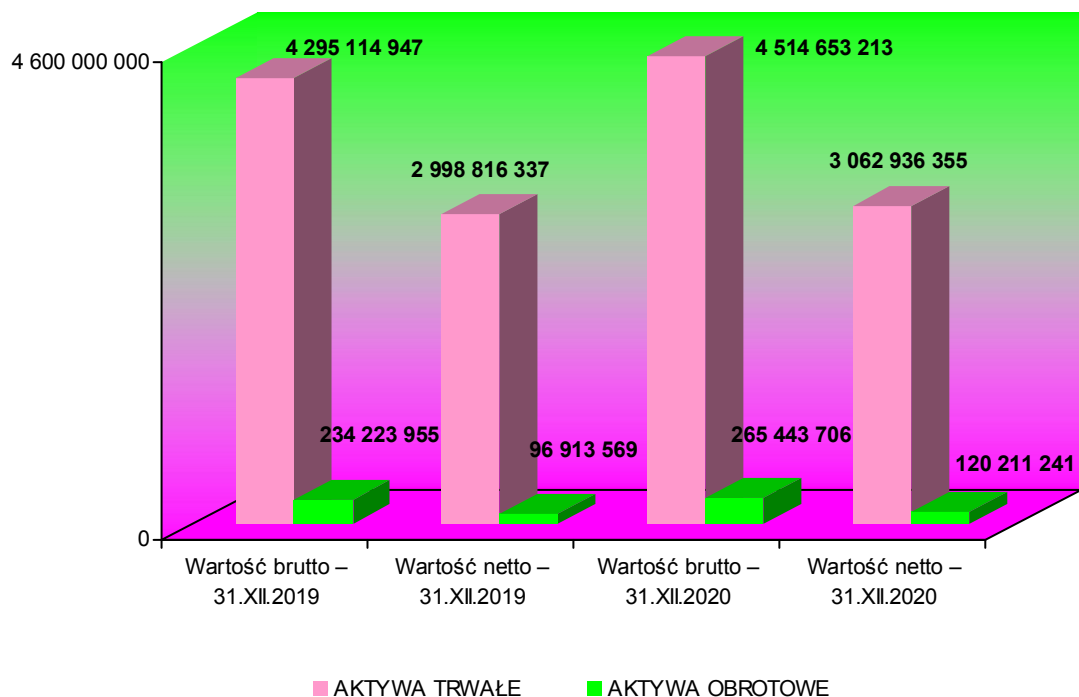
(IMK 001) w zł

MIASTO KIELCE	Stan na dzień 31 grudnia 2019 roku			Stan na dzień 31 grudnia 2020 roku			Zmiana wartości (5-2)	(5 : 2) %
	Wartość brutto	Umorzenie/ Odpisy aktualizujące	Wartość netto	Wartość brutto	Umorzenie/ Odpisy aktualizujące	Wartość netto		
1	2	3	4	5	6	7	8	9
Wartości niematerialne i prawne	21 982 711	20 178 156	1 804 555	22 879 863	21 257 346	1 622 517	897 152	104
Rzeczowe aktywa trwale	4 035 491 335	1 260 374 830	2 775 116 504	4 224 787 790	1 399 481 780	2 825 306 010	189 296 455	105
Należności długoterminowe	1 892 474	9 023	1 883 451	21 509 276	9 292	21 499 984	19 616 802	1 137
Długoterminowe aktywa finansowe	233 588 167	15 736 601	217 851 566	242 982 648	30 968 441	212 014 207	9 394 481	104
Wartość mienia zlikwidowanych jednostek	0	0	0	0	0	0	0	0
Długoterminowe rozliczenia międzyokresowe	2 160 260	0	2 160 260	2 493 636	0	2 493 636	333 376	115
RAZEM AKTYWA TRWAŁE	4 295 114 947	1 296 298 610	2 998 816 337	4 514 653 213	1 451 716 859	3 062 936 355	219 538 266	105
Zapasy	4 924 521	37 233	4 887 287	5 794 222	42 098	5 752 124	869 701	118
Należności krótkoterminowe	195 837 249	137 273 152	58 564 097	220 095 642	145 006 018	75 089 623	24 258 393	112
Środki pieniężne	32 454 578	0	32 454 578	38 504 342	184 349	38 319 993	6 049 764	119
Krótkoterminowe papiery wartościowe	0	0	0	0	0	0	0	0
Rozliczenia międzyokresowe	1 007 607	0	1 007 607	1 049 500	0	1 049 500	41 893	104
RAZEM AKTYWA OBROTOWE	234 223 955	137 310 386	96 913 569	265 443 706	145 232 465	120 211 241	31 219 751	113
RAZEM AKTYWA	4 529 338 902	1 433 608 996	3 095 729 906	4 780 096 919	1 596 949 324	3 183 147 595	250 758 017	106

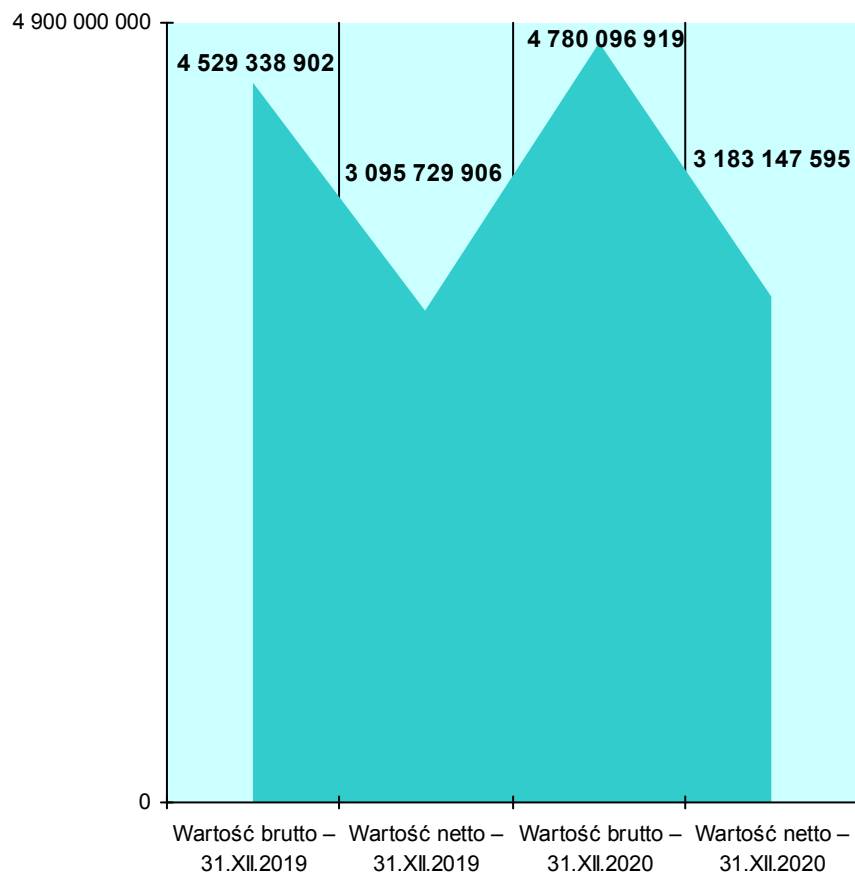
Z danych zamieszczonych w tabeli Nr 1 wynika, że w okresie od 31 grudnia 2019 roku do 31 grudnia 2020 roku nastąpiły istotne zmiany w wartości aktywów Miasta Kielce. W analizowanym okresie ogólnie nastąpił wzrost wartości brutto majątku Miasta Kielce o kwotę **250 758 017 zł** (6 %).

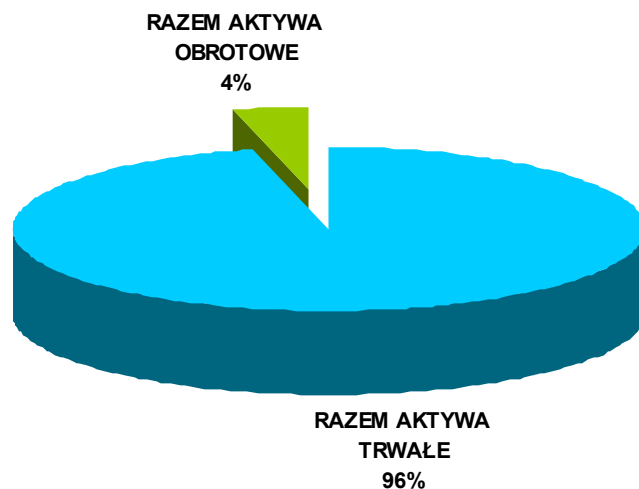
Największy wzrost wartości brutto majątku nastąpił w pozycji rzeczowe aktywa trwale o kwotę **189 296 455 zł** (5 %).

WYKRES Nr 2. Struktura wartości aktywów trwałych i obrotowych Miasta Kielce
wg stanu na dzień 31 grudnia 2019 roku oraz na dzień 31 grudnia 2020 roku



WYKRES Nr 3. Struktura wartości brutto i netto aktywów Miasta Kielce
wg stanu na dzień 31 grudnia 2019 roku oraz na dzień 31 grudnia 2020 roku



WYKRES Nr 4. Procentowy udział aktywów trwałych i obrotowych (netto) Miasta Kielce
wg stanu na dzień 31 grudnia 2020 roku

1.1. Wartości niematerialne i prawne

Wartości niematerialne i prawne stanowią ważną pozycję w majątku trwałym Miasta Kielce.

W rozumieniu art. 3 ust. 1 pkt 14 ustawy o rachunkowości, wartości niematerialne i prawne to nabyte przez jednostkę, zaliczane do aktywów trwałych, prawa majątkowe nadające się do gospodarczego wykorzystania, o przewidywanym okresie ekonomicznej użyteczności dłuższym niż rok, przeznaczone do używania na potrzeby jednostki.

Do wartości niematerialnych i prawnych zalicza się w szczególności:

- autorskie prawa majątkowe, prawa pokrewne, licencje, koncesje,
- prawa do wynalazków, patentów, znaków towarowych, wzorów użytkowych oraz zdobniczych,
- know-how.

W miejskich jednostkach organizacyjnych zaewidencjonowano wg stanu na dzień 31 grudnia 2020 roku wartości niematerialne i prawne obejmujące:

- autorskie prawa majątkowe,
- licencje,
- prawa do znaków towarowych,
- know – how,
- inne.

Zestawienie wartości niematerialnych i prawnych zaewidencjonowanych w miejskich jednostkach organizacyjnych przedstawia tabela Nr 2, natomiast strukturę wartości tych aktywów trwałych przedstawia wykres Nr 5.

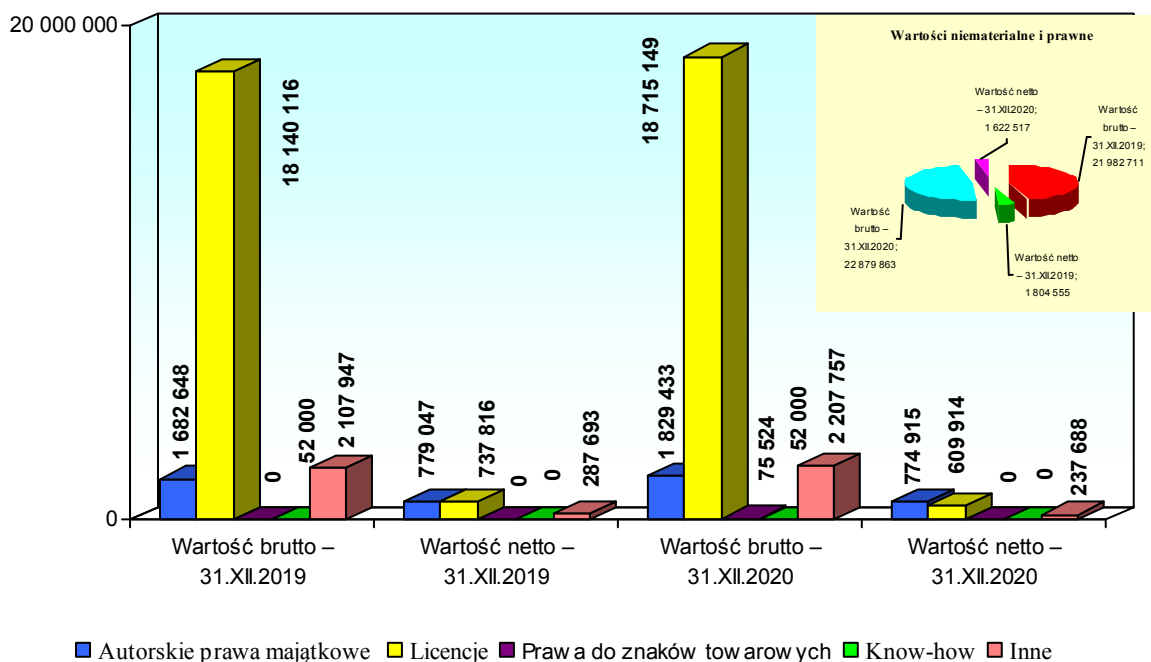
TABELA Nr 2. Wartości niematerialne i prawne
wg stanu na dzień 31 grudnia 2019 roku oraz na dzień 31 grudnia 2020 roku

(IMK 008) w zł

MIASTO KIELCE	Stan na dzień 31 grudnia 2019 roku			Stan na dzień 31 grudnia 2020 roku			Zmiana wartości (5-2)	(5 : 2) %
	Wartość brutto	Umorzenie	Wartość netto	Wartość brutto	Umorzenie	Wartość netto		
1	2	3	4	5	6	7	8	9
I. WARTOŚCI NIEMATERIALNE I PRAWNE, w tym:	21 982 711	20 178 156	1 804 555	22 879 863	21 257 346	1 622 517	897 152	104
1. Autorskie prawa majątkowe	1 682 648	903 601	779 047	1 829 433	1 054 518	774 915	146 785	109
2. Prawa pokrewne	0	0	0	0	0	0	0	0
3. Licencje	18 140 116	17 402 301	737 816	18 715 149	18 105 235	609 914	575 033	103
4. Koncesje	0	0	0	0	0	0	0	0
5. Prawa do wynalazków	0	0	0	0	0	0	0	0
6. Prawa do patentów	0	0	0	0	0	0	0	0
7. Prawa do znaków towarowych	0	0	0	75 524	75 524	0	75 524	100
8. Prawa do wzorów użytkowych i zdobniczych	0	0	0	0	0	0	0	0
9. Know – how	52 000	52 000	0	52 000	52 000	0	0	100
10. Inne	2 107 947	1 820 254	287 693	2 207 757	1 970 070	237 688	99 811	105

Z tabeli Nr 2 wynika, że jednostki organizacyjne Miasta Kielce wg stanu na dzień 31 grudnia 2020 roku dysponowały wartościami niematerialnymi i prawnymi o łącznej wartości brutto **22 879 863 zł**, co przy umorzeniu wynoszącym **21 257 346 zł**, ich wartość netto stanowi kwotę **1 622 517 zł**. W porównaniu do analogicznego okresu w roku 2019 nastąpił wzrost wartości brutto tego aktywa trwałego o **897 152 zł**.

WYKRES Nr 5. Struktura wartości niematerialnych i prawnych Miasta Kielce
wg stanu na dzień 31 grudnia 2019 roku oraz na dzień 31 grudnia 2020 roku



1.2. Rzeczowe aktywa trwałe

Zadania Miasta Kielce realizowane są przez Urząd Miasta i miejskie jednostki organizacyjne przy wykorzystaniu mienia komunalnego.

Część mienia komunalnego Miasta Kielce przekazywana jest jednostkom organizacyjnym nieposiadającym osobowości prawnej do realizacji ich zadań statutowych.

Jednostki organizacyjne Miasta Kielce nieposiadające osobowości prawnej nie mogą być podmiotem prawa własności. Gospodarują one otrzymanym mieniem w zastępstwie Miasta. Przekazany majątek, z wyjątkiem gruntów nieoddanych w trwałe zarząd, ewidencjonowany jest w tych jednostkach. Natomiast majątek nieprzekazany tym jednostkom organizacyjnym pozostaje w ewidencji Urzędu Miasta Kielce.

Pozostałe mienie komunalne jest ewidencjonowane w księgach jednostek organizacyjnych posiadających osobowość prawną.

Struktura rzeczowych aktywów trwałych (netto) zaewidencjonowanych w jednostkach organizacyjnych Miasta Kielce wg stanu na dzień 31 grudnia 2020 roku przedstawia się następująco:

1) grunty	– o łącznej powierzchni	24 254 775 m ² ,
	i wartości księgowej	522 633 455 zł,
2) budynki i lokale	– o wartości	864 809 445 zł,
3) obiekty inżynierii lądowej i wodnej	– o wartości	1 069 867 350 zł,
4) maszyny i urządzenia techniczne	– o wartości	141 798 469 zł,
5) środki transportu	– o wartości	24 340 836 zł,
6) inne środki trwałe	– o wartości	15 391 233 zł,
7) inwestycje rozpoczęte (środki trwałe w budowie)	– o wartości	186 465 222 zł.

Strukturę rzeczowych aktywów trwałych wg stanu na dzień 31 grudnia 2019 roku oraz na dzień 31 grudnia 2020 roku przedstawia tabela Nr 3 i wykres Nr 6.

TABELA Nr 3. Wartość rzeczowych aktywów trwałych oraz powierzchnia gruntów i powierzchnia użytkowa budynków
wg stanu na dzień 31 grudnia 2019 roku oraz na dzień 31 grudnia 2020 roku

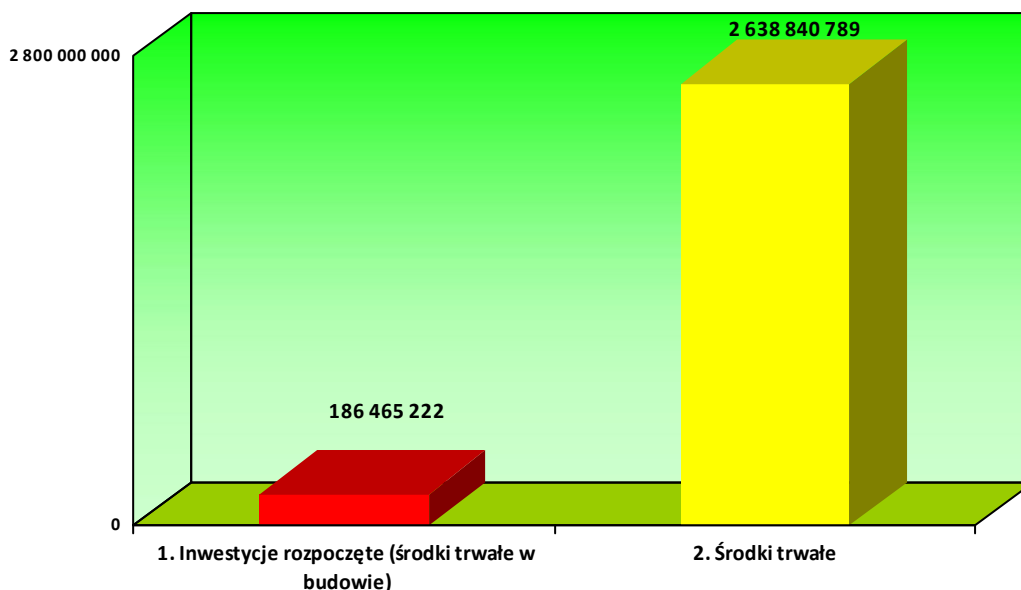
(IMK 009) w zł

MIASTO KIELCE	Stan na dzień 31 grudnia 2019 roku			Stan na dzień 31 grudnia 2020 roku			Zmiana wartości (5-2)	(5 : 2) %
	Wartość brutto	Umorzenie/ Odpisy aktualizujące	Wartość netto	Wartość brutto	Umorzenie/ Odpisy aktualizujące	Wartość netto		
1	2	3	4	5	6	7	8	9
II. RZECZOWE AKTYWA TRWAŁE	4 035 491 335	1 260 374 830	2 775 116 504	4 224 787 790	1 399 481 780	2 825 306 010	189 296 455	105
1. Środki trwałe	3 792 134 898	1 254 303 482	2 537 831 417	4 037 258 423	1 398 417 634	2 638 840 789	245 123 525	106
1.1 Grunty	507 647 158	9 447 105	498 200 052	533 661 816	11 028 361	522 633 455	26 014 658	105
1.2 Budynki, lokale	1 108 075 046	309 402 220	798 672 827	1 199 395 482	334 586 037	864 809 445	91 320 436	108
1.3 Obiekty inżynierii lądowej i wodnej	1 581 394 788	547 907 044	1 033 487 744	1 684 574 059	614 706 709	1 069 867 350	103 179 271	107
1.4 Maszyny i urządzenia techniczne	348 936 735	194 322 947	154 613 789	360 221 556	218 423 087	141 798 469	11 284 821	103
1.5 Środki transportu	100 225 950	65 802 780	34 423 170	101 108 286	76 767 450	24 340 836	882 336	101
1.6 Inne środki trwałe	145 855 221	127 421 386	18 433 835	158 297 224	142 905 991	15 391 233	12 442 003	109
2. Inwestycje rozpoczęte (środki trwałe w budowie)	243 356 437	6 071 349	237 285 088	187 529 367	1 064 145	186 465 222	-55 827 069	77
3. Środki przekazane na poczet inwestycji	0	0	0	0	0	0	0	0

(IMK 144_jb+zk+ik+jsz+S)

MIASTO KIELCE	Stan na dzień 31 grudnia 2019 roku		Stan na dzień 31 grudnia 2020 roku		Zmiana powierzchni (4-2) (5-3)	(4:2) (5:3) %
	Powierzchnia [w m ²]	Powierzchnia użytkowa [w m ²]	Powierzchnia [w m ²]	Powierzchnia użytkowa [w m ²]		
1	2	3	4	5	6	7
1.1 Grunty	24 291 575	x	24 254 775	x	-36 800	100
1.2 Budynki, lokale	x	807 159,93	x	812 046,10	4 886,17	101

WYKRES Nr 6. Struktura wartości netto rzeczowych aktywów trwałych wg stanu na dzień 31 grudnia 2020 roku



W okresie od 31 grudnia 2019 roku do 31 grudnia 2020 roku odnotowano istotne zmiany w wielkościach rzeczowych aktywów trwałych. Zmiany, jakie nastąpiły w stanie posiadanego majątku znalazły odzwierciedlenie w przedstawionych zestawieniach liczbowych w tabeli Nr 3.

Z ewidencji księgowej prowadzonej przez miejskie jednostki organizacyjne Miasta Kielce wynika, że w okresie od 31 grudnia 2019 roku do 31 grudnia 2020 roku zwiększyła się wartość brutto środków trwałych we wszystkich grupach rodzajowych o łączną kwotę **245 123 525 zł**.

Największy wzrost nastąpił w czterech grupach rodzajowych, tj.:

- w grupie 2 (poz. 1.3 w tabeli) – obiekty inżynierii lądowej i wodnej... – o kwotę 103 179 271 zł,
- w grupie 1 (poz. 1.2 w tabeli) – budynki i lokale..... – o kwotę 91 320 436 zł,
- w grupie 0 (poz. 1.1 w tabeli) – grunty..... – o kwotę 26 014 658 zł,
- w grupie 8 (poz. 1.6 w tabeli) – inne środki trwałe..... – o kwotę 12 442 003 zł.

W analizowanym okresie zmniejszeniu uległa wartość środków trwałych w budowie o 55 827 069 zł.

Równocześnie następowało zmniejszenie wartości netto rzeczowego majątku trwałego głównie z tytułu dokonywanych odpisów umorzeniowych.

1.2.1. Grunty

Zgodnie z Klasyfikacją Środków Trwałych grunty zaliczone są do grupy 0, która obejmuje:

- grunty, według ich przeznaczenia użytkowego, takie jak: grunty rolne, grunty leśne,
- grunty zabudowane i zurbanizowane,
- tereny komunikacyjne,
- użytki ekologiczne
- grunty pod wodami,
- tereny różne,
- prawo użytkowania wieczystego gruntu, sklasyfikowane w odpowiednich grupowaniach, w zależności od rodzaju gruntu, którego dotyczy.

Grupa ta nie obejmuje budynków i obiektów inżynierii lądowej i wodnej na w/w gruntach i terenach.

Nieruchomości gruntowe są głównym składnikiem mienia gminy miejskiej Kielce - miasta na prawach powiatu. Według stanu na dzień 31 grudnia 2020 roku wartość brutto gruntów komunalnych Miasta Kielce wraz z prawem użytkowania wieczystego wynosi **533 661 816 zł**.

Informacje o wartości i powierzchni gruntów z podziałem na rodzaje zgodnie z klasyfikacją środków trwałych zawarto w tabeli Nr 4. Natomiast struktura własnościowa gruntów przedstawiona została w tabeli Nr 5.

Według informacji zamieszczonych w tabeli 4 łączna powierzchnia gruntów komunalnych zewidencjonowanych w jednostkach organizacyjnych Miasta Kielce na dzień 31 grudnia 2020 roku wynosi **2 425,4775 ha**, z czego **212,9055 ha** jest obciążone prawem wieczystego użytkowania na rzecz osób trzecich.

Największy udział w ogólnej powierzchni gruntów komunalnych Miasta Kielce stanowią grunty orne, drogi, inne tereny zabudowane, tereny mieszkaniowe, lasy i tereny rekreacyjno – wypoczynkowe.

W okresie objętym *Informacją* nastąpiły zmiany w zasobie gruntów komunalnych. W porównaniu ze stanem na dzień 31 grudnia 2019 roku powierzchnia gruntów komunalnych zmniejszyła się ogólnie o 3,6800 ha. Spadek areału gruntów komunalnych dotyczy w szczególności terenów mieszkaniowych i spowodowany jest utratą prawa własności przez Miasto Kielce w związku ze zbyciem oraz przekształceniem prawa wieczystego użytkowania w prawo własności. Natomiast wzrost areału gruntów komunalnych związany jest głównie z uzyskaniem prawa własności do terenów przeznaczonych pod drogi jak również nabywaniem gruntów przez Miasto Kielce na inne cele inwestycyjne. Największy przyrost powierzchni gruntów nastąpił w rodzaju drogi – wzrost o 11,4224 ha.

W porównywanym okresie, jak wynika z przedstawionych danych, następowało równocześnie wzrost i spadek powierzchni gruntów w niektórych rodzajach użytków gruntowych w związku ze zmianą użytków gruntowych w ewidencji gruntów i budynków.

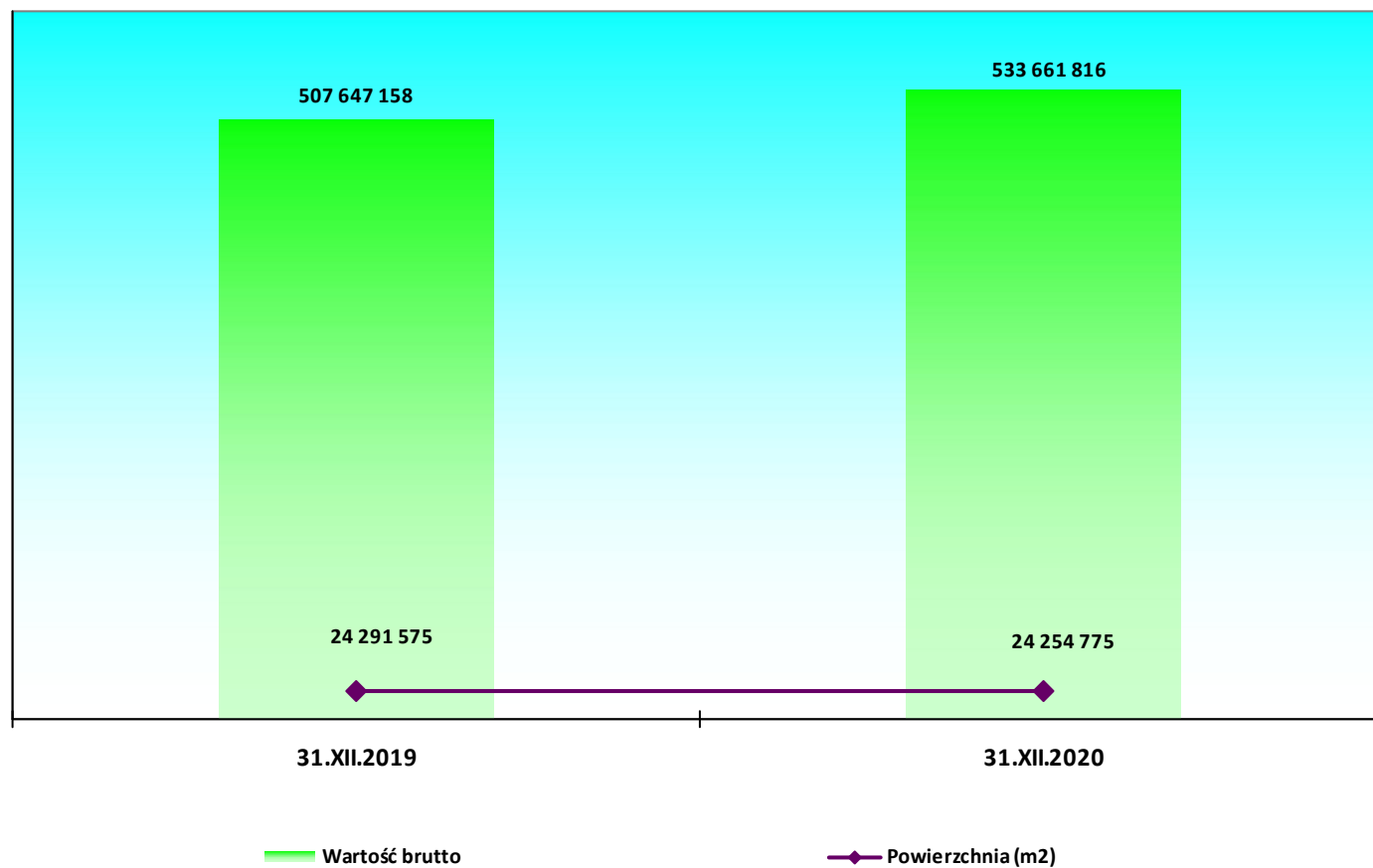
TABELA Nr 4. Wartość oraz powierzchnia gruntów z uwzględnieniem prawa użytkowania wieczystego z podziałem na rodzaje wg stanu na dzień 31 grudnia 2019 roku oraz na dzień 31 grudnia 2020 roku

(IMK 014) w zł

MIASTO KIELCE	Stan na dzień 31 grudnia 2019 roku				Stan na dzień 31 grudnia 2020 roku				Zmiana wartości (6-2)	(6 : 2) %
	Wartość brutto	Umorzenie	Wartość netto	Powierzchnia [m ²]	Wartość brutto	Umorzenie	Wartość netto	Powierzchnia [m ²]		
1	2	3	4	5	6	7	8	9	10	11
1.1. GRUNTY, w tym:	507 647 158	9 447 105	498 200 052	24 291 575	533 661 816	11 028 361	522 633 455	24 254 775	26 014 658	105
1. Grunty ome	63 614 156	0	63 614 156	8 649 721	65 600 419	1 890	65 598 530	8 639 692	1 986 263	103
2. Sady	59 227	0	59 227	7 000	73 537	0	73 537	7 054	14 310	124
3. Łąki trwałe	4 819 322	0	4 819 322	824 560	4 483 356	0	4 483 356	826 997	-335 966	93
4. Pastwiska trwałe	8 620 659	7 645	8 613 014	569 512	4 323 494	8 273	4 315 221	502 484	-4 297 165	50
5. Grunty rolne zabudowane	324 152	0	324 152	14 706	320 229	0	320 229	14 163	-3 923	99
6. Grunty pod stawami	0	0	0	0	0	0	0	0	0	0
7. Grunty pod rowami	79 426	0	79 426	9 796	79 377	0	79 377	9 790	-49	100
8. Grunty zadrzewione i zakrzewione na użytkach rolnych	1 994 567	0	1 994 567	66 450	166 355	0	166 355	24 069	-1 828 212	8
9. Nieużytki	2 668 469	0	2 668 469	321 386	2 669 108	0	2 669 108	321 599	639	100
10. Lasy	10 127 693	0	10 127 693	2 068 009	10 130 372	0	10 130 372	2 068 902	2 679	100
11. Grunty zadrzewione i zakrzewione	544 861	0	544 861	152 432	544 861	0	544 861	152 432	0	100
12. Tereny mieszkaniowe	37 715 934	290 082	37 425 853	2 368 883	34 531 632	344 164	34 187 468	2 307 030	-3 184 302	92
13. Tereny przemysłowe	29 545 846	4 961 761	24 584 086	527 677	28 749 185	5 665 767	23 083 419	536 022	-796 661	97
14. Inne tereny zabudowane	64 134 963	1 045 675	63 089 287	2 321 317	58 863 247	1 141 530	57 721 717	2 315 653	-5 271 716	92
15. Zurbanizowane tereny niezabudowane lub w trakcie zabudowy	9 015 111	689 146	8 325 965	427 727	8 975 025	765 214	8 209 811	424 727	-40 085	100
16. Tereny rekreacyjno-wypoczynkowe	23 050 294	0	23 050 294	1 874 473	24 160 965	0	24 160 965	1 898 659	1 110 672	105
17. Użytki kopalne	0	0	0	0	0	0	0	0	0	0
18. Drogi	220 932 299	368 208	220 564 091	3 590 202	255 006 340	576 739	254 429 600	3 704 426	34 074 041	115
19. Tereny kolejowe	251 422	22 615	228 808	5 101	52 909	5 787	47 122	3 538	-198 513	21
20. Inne tereny komunikacyjne	13 072 831	1 839 568	11 233 264	62 179	17 589 166	2 352 935	15 236 231	68 712	4 516 335	135
21. Grunty przeznaczone pod budowę dróg publicznych lub linii kolejowych	13 515 697	74 951	13 440 745	161 894	13 782 010	0	13 782 010	160 276	266 313	102
22. Użytki ekologiczne	216 663	0	216 663	26 358	216 663	0	216 663	26 358	0	100
23. Grunty pod morskimi wodami wewnętrznymi	0	0	0	0	0	0	0	0	0	0
24. Grunty pod wodami powierzchniowymi płynącymi	11 541	0	11 541	1 404	11 541	0	11 541	1 404	0	100
25. Grunty pod wodami powierzchniowymi stojącymi	0	0	0	0	0	0	0	0	0	0
26. Tereny różne	3 332 026	147 455	3 184 570	240 788	3 332 026	166 061	3 165 965	240 788	0	100

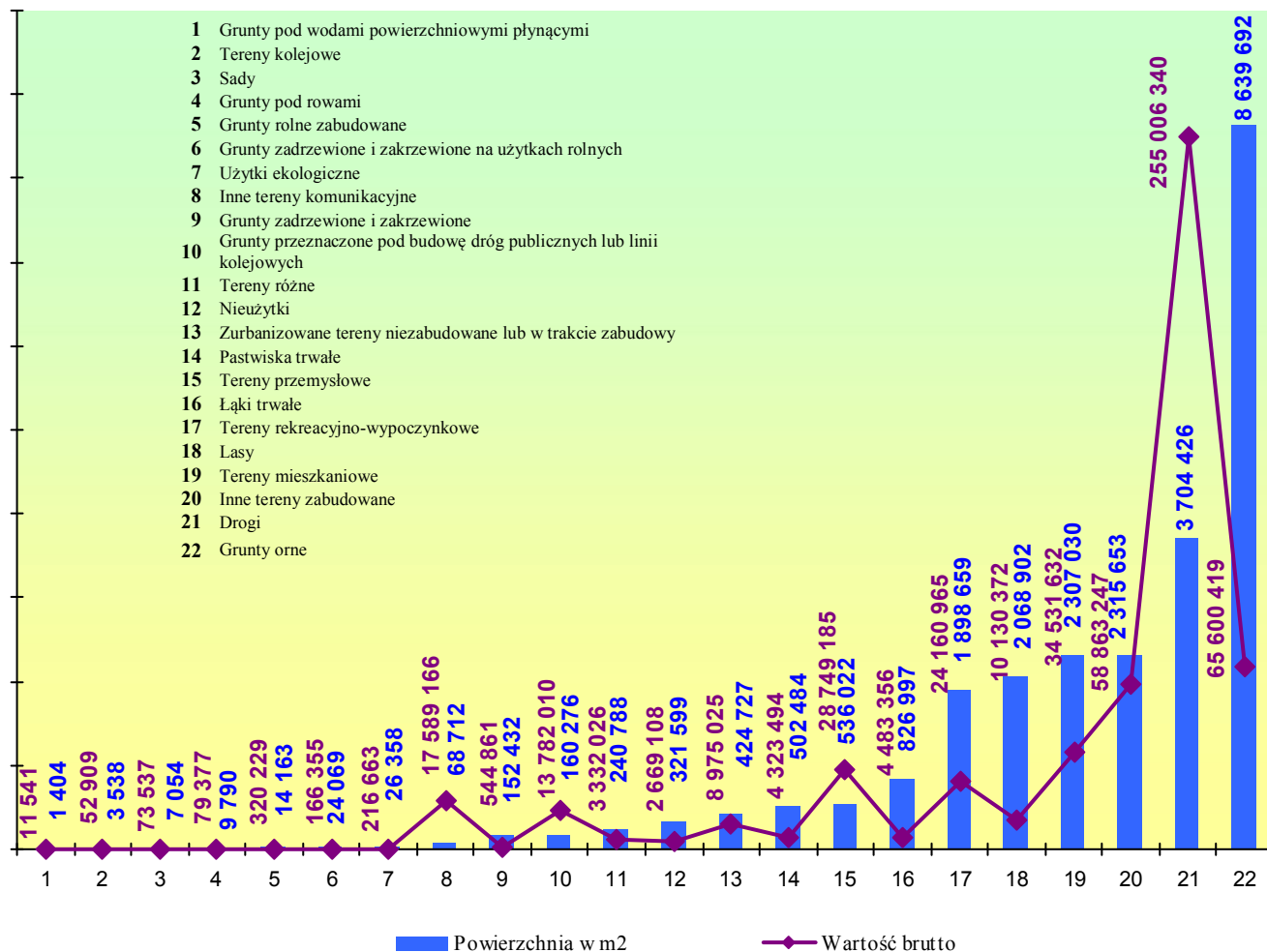
WYKRES Nr 7. Wartość oraz powierzchnia gruntów
wg stanu na dzień 31 grudnia 2019 roku oraz na dzień 31 grudnia 2020 roku

14



WYKRES Nr 8. Wartość i powierzchnia gruntów z podziałem na rodzaje wg stanu na dzień 31 grudnia 2020 roku

15



WYKRES Nr 9. Powierzchnia gruntów z podziałem na rodzaje
wg stanu na dzień 31 grudnia 2019 roku oraz na dzień 31 grudnia 2020 roku

91

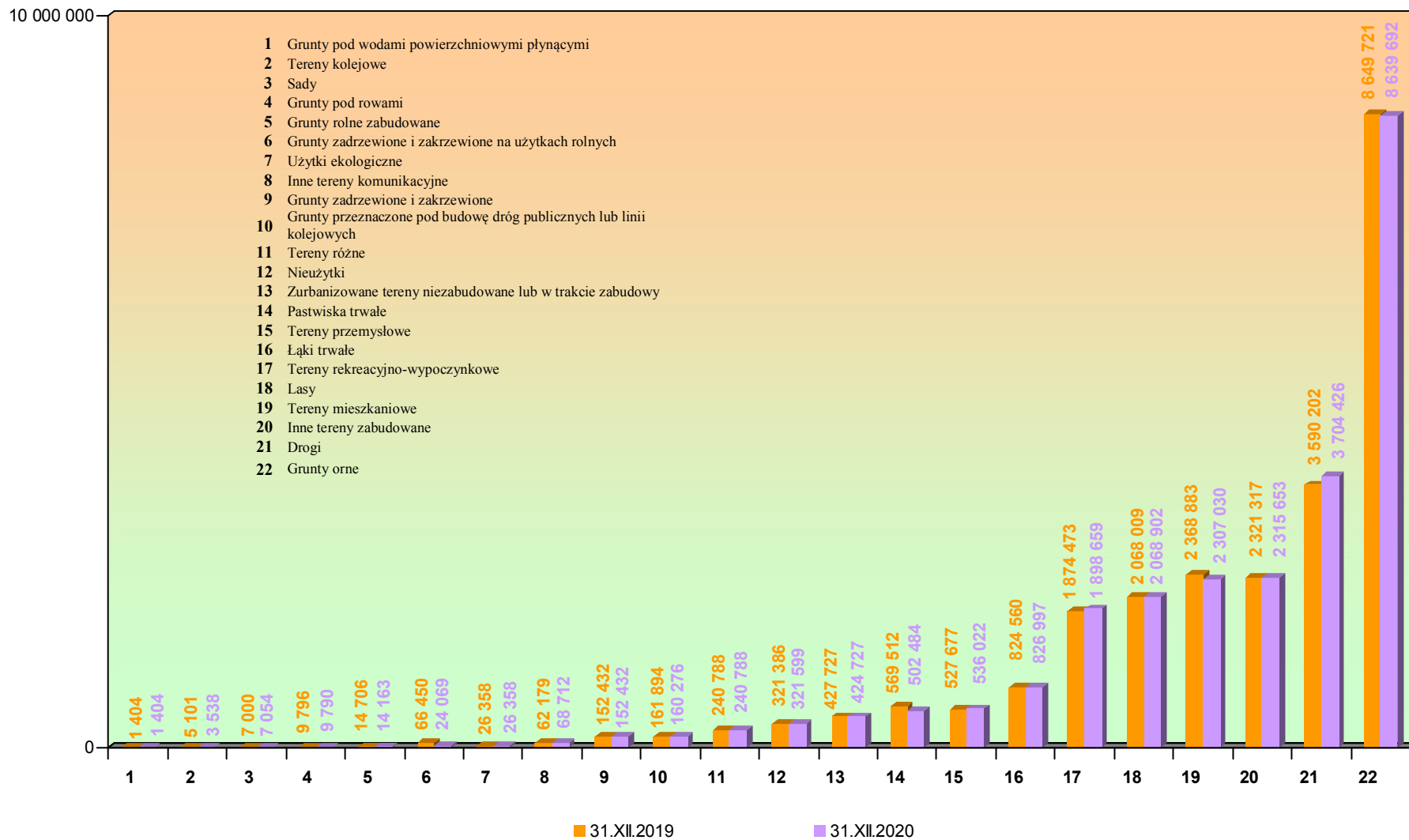
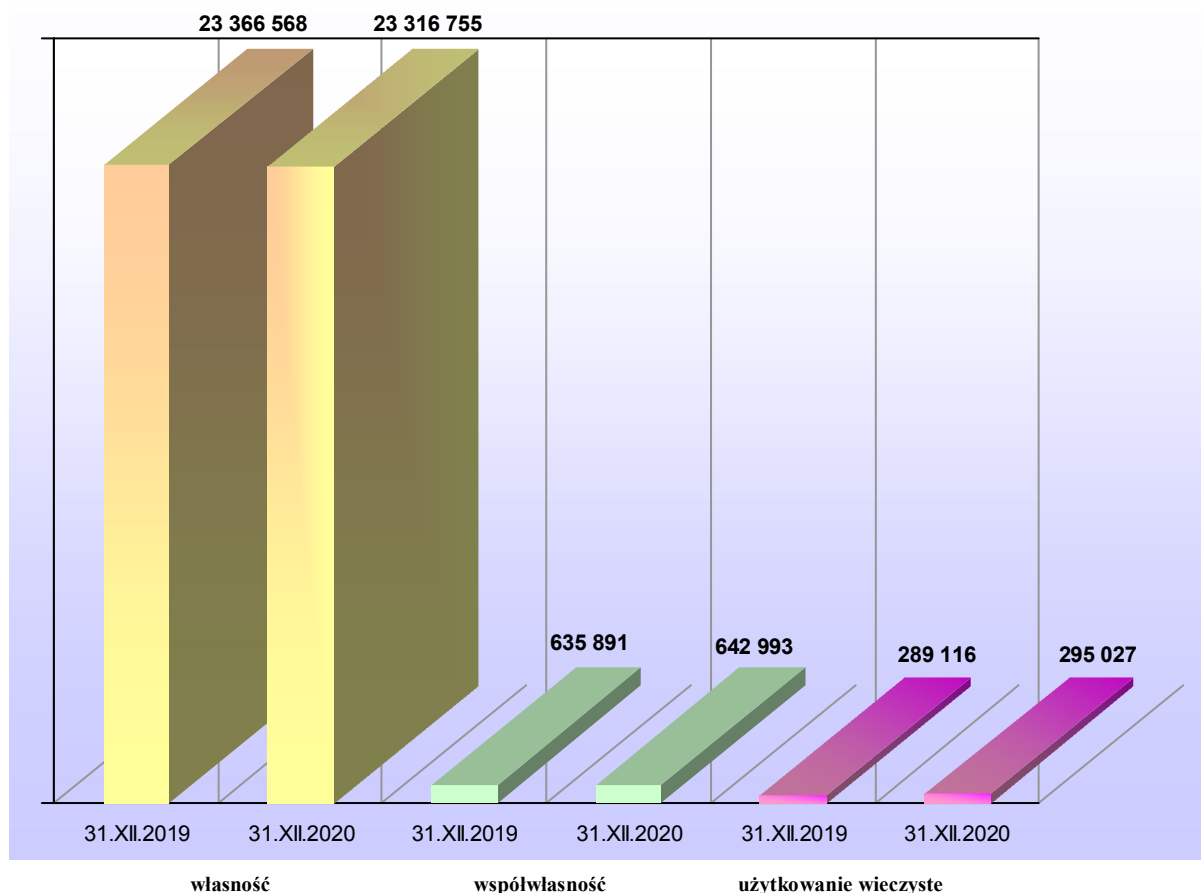


TABELA Nr 5. Wartość oraz powierzchnia gruntów z uwzględnieniem tytułów prawnych wg stanu na dzień 31 grudnia 2019 roku oraz na dzień 31 grudnia 2020 roku

(IMK 115/116)

MIASTO KIELCE	Stan na dzień 31 grudnia 2019 roku						Stan na dzień 31 grudnia 2020 roku					
	Własność		Współwłasność		Użytkowanie wieczyste		Własność		Współwłasność		Użytkowanie wieczyste	
	Powierzchnia [w m ²]	Wartość [w zł]	Powierzchnia [w m ²]	Wartość [w zł]	Powierzchnia [w m ²]	Wartość [w zł]	Powierzchnia [w m ²]	Wartość [w zł]	Powierzchnia [w m ²]	Wartość [w zł]	Powierzchnia [w m ²]	Wartość [w zł]
1	2	3	4	5	6	7	8	9	10	11	12	13
1. Grunty ome	8 610 095	63 515 568	39 626	98 589	0	0	8 596 665	65 423 198	37 272	96 235	5 755	80 987
2. Sady	7 000	59 227	0	0	0	0	7 054	73 537	0	0	0	0
3. Łąki trwałe	822 950	4 818 790	1 610	532	0	0	825 387	4 482 824	1 610	532	0	0
4. Pastwiska trwałe	550 506	8 589 524	17 884	15 426	1 122	15 708	483 478	4 292 359	17 884	15 426	1 122	15 708
5. Grunty rolne zabudowane	13 506	319 418	1 200	4 734	0	0	12 963	315 495	1 200	4 734	0	0
6. Grunty pod stawami	0	0	0	0	0	0	0	0	0	0	0	0
7. Grunty pod rowami	9 748	79 163	48	263	0	0	9 742	79 114	48	263	0	0
8. Grunty zadrzewione i zakrzewione na użytkach rolnych	66 450	1 994 567	0	0	0	0	24 069	166 355	0	0	0	0
9. Nieużytki	321 386	2 668 469	0	0	0	0	321 599	2 669 108	0	0	0	0
10. Lasy	2 060 109	10 110 520	7 900	17 173	0	0	2 061 002	10 113 199	7 900	17 173	0	0
11. Grunty zadrzewione i zakrzewione	152 432	544 861	0	0	0	0	152 432	544 861	0	0	0	0
12. Tereny mieszkaniowe	1 834 497	33 962 048	505 061	1 885 169	29 325	1 868 717	1 749 728	31 101 863	530 768	1 565 184	26 534	1 864 585
13. Tereny przemysłowe	382 117	8 956 838	301	37 271	145 259	20 551 738	389 996	8 980 475	301	37 271	145 725	19 731 440
14. Inne tereny zabudowane	2 266 565	61 041 002	26 275	1 288 487	28 477	1 805 474	2 260 387	53 585 406	26 275	3 401 915	28 991	1 875 925
15. Zurbanizowane tereny niezabudowane lub w trakcie zabudowy	412 132	7 082 996	5 534	24 529	10 061	1 907 586	408 555	7 042 477	6 111	24 962	10 061	1 907 586
16. Tereny rekreacyjno-wypoczynkowe	1 855 985	23 020 736	18 488	29 558	0	0	1 896 999	24 148 236	1 660	12 730	0	0
17. Użytki kopalne	0	0	0	0	0	0	0	0	0	0	0	0
18. Drogi	3 553 879	219 051 855	11 674	51 258	24 649	1 829 186	3 657 630	252 119 225	11 674	50 878	35 122	2 836 237
19. Tereny kolejowe	3 041	9 123	0	0	2 060	242 299	3 169	9 507	0	0	369	43 402
20. Inne tereny komunikacyjne	29 917	236 558	290	2 086	31 972	12 834 187	36 450	4 752 893	290	2 086	31 972	12 834 187
21. Grunty przeznaczone pod budowę dróg publicznych lub linii kolejowych	155 079	12 712 646	0	0	6 815	803 051	160 276	13 782 010	0	0	0	0
22. Użytki ekologiczne	26 358	216 663	0	0	0	0	26 358	216 663	0	0	0	0
23. Grunty pod morskimi wodami wewnętrznymi	0	0	0	0	0	0	0	0	0	0	0	0
24. Grunty pod wodami powierzchniowymi płynącymi	1 404	11 541	0	0	0	0	1 404	11 541	0	0	0	0
25. Grunty pod wodami powierzchniowymi stojącymi	0	0	0	0	0	0	0	0	0	0	0	0
26. Tereny różne	231 412	2 605 804	0	0	9 376	726 221	231 412	2 605 804	0	0	9 376	726 221
RAZEM	23 366 568	461 607 916	635 891	3 455 074	289 116	42 584 167	23 316 755	486 516 150	642 993	5 229 388	295 027	41 916 278

WYKRES Nr 10. Struktura własnościowa gruntów komunalnych Miasta Kielce wraz z prawem użytkowania wieczystego (w m²)
wg stanu na dzień 31 grudnia 2019 roku oraz na dzień 31 grudnia 2020 roku



Struktura własnościowa gruntów komunalnych zaewidencjonowanych w jednostkach organizacyjnych Miasta Kielce wraz z prawem użytkowania wieczystego, według danych zawartych w tabeli Nr 5 na dzień 31 grudnia 2020 roku przedstawia się następująco:

- 1) grunty stanowiące własność
– o łącznej powierzchni 2 331,6755 ha i wartości brutto.....486 516 150 zł,
- 2) grunty stanowiące współwłasność
– o łącznej powierzchni 64,2993 ha i o wartości brutto.....5 229 388 zł,
- 3) użytkowanie wieczyste gruntów (prawo użytkowania wieczystego gruntu stanowiącego własność Skarbu Państwa i innych podmiotów)
– o łącznej powierzchni 29,5027 ha i o wartości brutto.....41 916 278 zł.

W porównaniu do stanu na dzień 31 grudnia 2019 roku nastąpił spadek powierzchni gruntów stanowiących własność – o 4,9813 ha. Wzrosła natomiast powierzchnia gruntów stanowiących współwłasność – o 0,7102 ha oraz gruntów będących w użytkowaniu wieczystym Miasta Kielce i jednostek organizacyjnych Miasta Kielce – o 0,5911 ha.

Szczegółowe informacje w zakresie form zagospodarowania gruntów Miasta Kielce oraz ich zasobów w granicach administracyjnych Miasta Kielce i poza jego granicami administracyjnymi zamieszczono w rozdziale III dotyczącym dochodów z mienia.

1.2.2. Budynki i lokale

Według Klasyfikacji Środków Trwałych Grupa 1 "Budynki i lokale oraz spółdzielcze prawo do lokalu użytkowego i spółdzielcze własnościowe prawo do lokalu mieszkalnego" obejmuje wszystkie budynki i znajdujące się w nich lokale, spółdzielcze własnościowe prawo do lokalu mieszkalnego oraz spółdzielcze prawo do lokalu użytkowego.

Grupa ta nie obejmuje:

– kiosków, budek, baraków i domków kempingowych, wiat niezwiązanych trwale z gruntem, sklasyfikowanych w rodzaju 806.

W miejskich jednostkach organizacyjnych Miasta Kielce zaewidencjonowano według stanu na dzień 31 grudnia 2020 roku budynki i lokale o łącznej wartości brutto **1 199 395 482 zł.**

Miasto Kielce posiada również 59 lokali mieszkalnych, których własność została wyodrębniona oraz spółdzielcze własnościowe prawo do 20 lokali mieszkalnych.

Dane w zakresie ilości i wartości poszczególnych rodzajów budynków i lokali zawiera tabela Nr 6 oraz wykresy nr 11 i 12.

Z przedstawionych w tabeli Nr 6 danych wynika, że Miasto Kielce, wg stanu na dzień 31 grudnia 2020 roku posiadało **1367 szt.** budynków i lokali. Było to o 29 szt. budynków i lokali więcej, niż w analogicznym okresie roku 2019. Największy udział w stanie ilościowym środków trwałych zaliczonych do grupy 1 KŚT stanowią budynki mieszkalne i lokale mieszkalne, pozostające głównie w administracji Miejskiego Zarządu Budynków. Ważną pozycję zajmują: pozostałe budynki niemieszkalne; budynki oświaty, nauki i kultury oraz budynki sportowe; a także budynki transportu i łączności.

W okresie od 31 grudnia 2019 roku do 31 grudnia 2020 roku nastąpił wzrost ilości budynków i lokali łącznie o 29 szt., w tym w pozycjach:

— budynki produkcyjne, usługowe i gospodarcze dla rolnictwa.....	o 8 szt.
— lokale mieszkalne, spółdzielcze własnościowe prawo do lokalu mieszkalnego.....	o 5 szt.
— budynki mieszkalne.....	o 4 szt.
— pozostałe budynki niemieszkalne.....	o 4 szt.
— budynki oświaty, nauki i kultury oraz budynki sportowe.....	o 4 szt.
— budynki transportu i łączności.....	o 2 szt.
— budynki handlowo-usługowe.....	o 1 szt.
— budynki szpitali i inne budynki opieki zdrowotnej.....	o 1 szt.

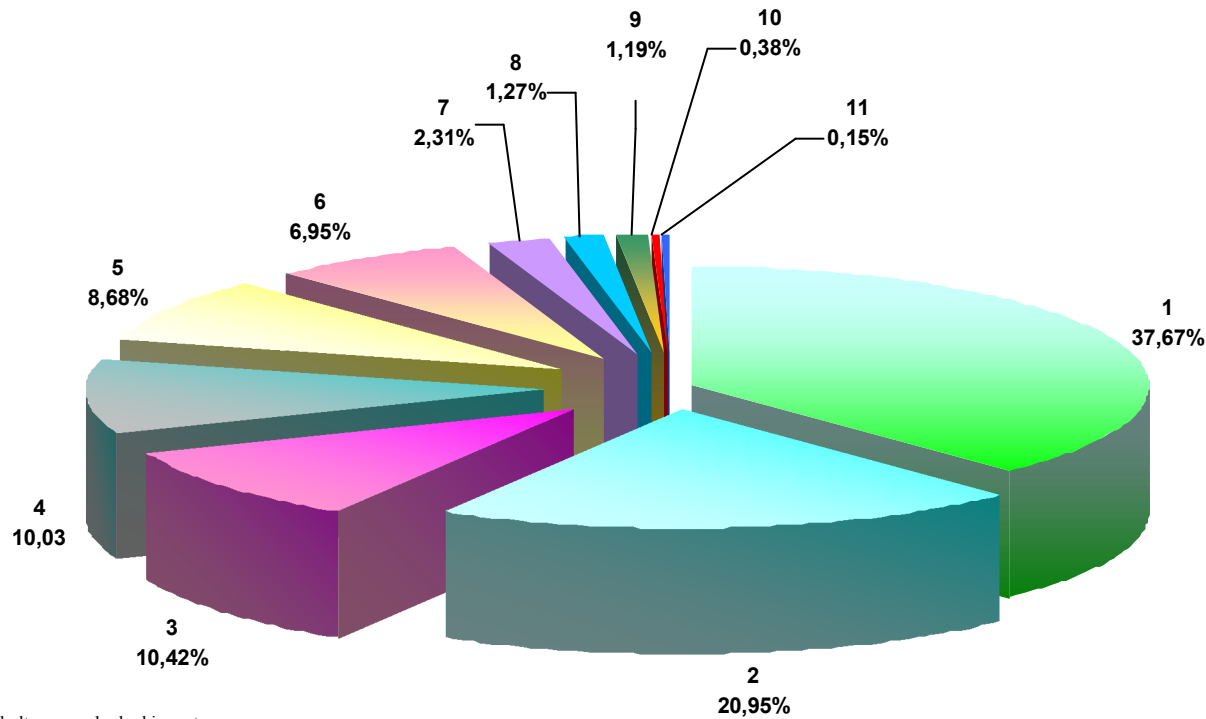
Szczegółowe informacje na temat pełnego zasobu mieszkaniowego zawiera tabela Nr 83 zamieszczona w rozdziale IV dotyczącym innych informacji o mieniu komunalnym Miasta Kielce.

TABELA Nr 6. Wartość, ilość oraz powierzchnia użytkowa budynków i lokali oraz spółdzielczego prawa do lokalu użytkowego i spółdzielczego własnościowego prawa do lokalu mieszkalnego z podziałem na rodzaje wg stanu na dzień 31 grudnia 2019 roku oraz na dzień 31 grudnia 2020 roku

(IMK 015) w zł

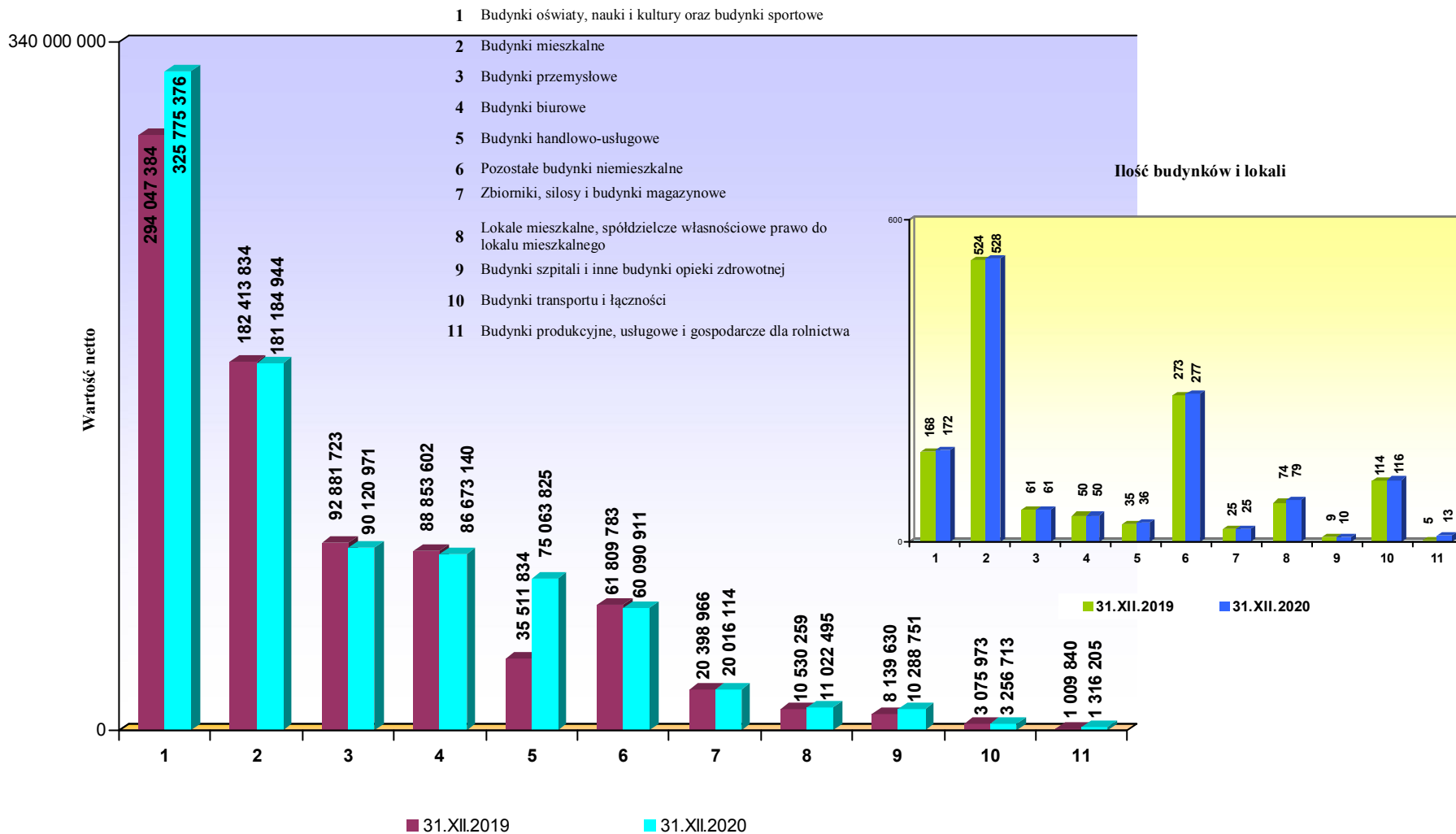
MIASTO KIELCE	Stan na dzień 31 grudnia 2019 roku					Stan na dzień 31 grudnia 2020 roku					Zmiana wartości (7-2)	(7 : 2) %
	Wartość brutto	Umorzenie	Wartość netto	Ilość (szt.)	Powierzchnia użytkowa [m ²]	Wartość brutto	Umorzenie	Wartość netto	Ilość (szt.)	Powierzchnia użytkowa [m ²]		
1	2	3	4	5	6	7	8	9	10	11	12	13
1.2. BUDYNKI, LOKALE, w tym:	1 108 075 046	309 402 220	798 672 827	1 338	807 160	1 199 395 482	334 586 037	864 809 445	1 367	812 046	91 320 436	108
1. Budynki przemysłowe	110 582 469	17 700 746	92 881 723	61	50 666	110 582 469	20 461 498	90 120 971	61	50 666	0	100
2. Budynki transportu i łączności	3 833 785	757 812	3 075 973	114	5 105	4 112 610	855 897	3 256 713	116	5 586	278 826	107
3. Budynki handlowo-usługowe	48 285 349	12 773 514	35 511 834	35	24 737	89 604 623	14 540 797	75 063 825	36	25 611	41 319 274	186
4. Zbiorniki, silosy i budynki magazynowe	23 504 764	3 105 798	20 398 966	25	4 192	23 739 302	3 723 188	20 016 114	25	4 192	234 538	101
5. Budynki biurowe	117 170 437	28 316 834	88 853 602	50	68 555	117 925 039	31 251 900	86 673 140	50	67 715	754 603	101
6. Budynki szpitali i inne budynki opieki zdrowotnej	14 689 859	6 550 230	8 139 630	9	8 415	17 206 228	6 917 476	10 288 751	10	10 919	2 516 368	117
7. Budynki oświaty, nauki i kultury oraz budynki sportowe	453 581 099	159 533 715	294 047 384	168	374 565	497 529 721	171 754 345	325 775 376	172	382 985	43 948 622	110
8. Budynki produkcyjne, usługowe i gospodarcze dla rolnictwa	1 743 454	733 613	1 009 840	5	4 889	2 090 230	774 025	1 316 205	13	5 462	346 777	120
9. Pozostałe budynki niemieszkalne	80 793 565	18 983 782	61 809 783	273	23 778	81 064 738	20 973 827	60 090 911	277	24 727	271 173	100
10. Budynki mieszkalne	241 846 035	59 432 201	182 413 834	524	237 604	242 820 347	61 635 403	181 184 944	528	229 336	974 312	100
11. Lokale niemieszkalne, spółdzielcze prawo do lokalu użytkowego	0	0	0	0	0	0	0	0	0	0	0	0
12. Lokale mieszkalne, spółdzielcze własnościowe prawo do lokalu mieszkalnego	12 044 232	1 513 974	10 530 259	74	4 656	12 720 176	1 697 680	11 022 495	79	4 849	675 943	106

**WYKRES Nr 11. Procentowy udział wartości netto poszczególnych rodzajów budynków i lokali
wg stanu na dzień 31 grudnia 2020 roku**



- 1 Budynki oświaty, nauki i kultury oraz budynki sportowe
- 2 Budynki mieszkalne
- 3 Budynki przemysłowe
- 4 Budynki biurowe
- 5 Budynki handlowo-usługowe
- 6 Pozostałe budynki niemieszkalne
- 7 Zbiorniki, silosy i budynki magazynowe
- 8 Lokale mieszkalne, spółdzielcze własnościowe prawo do lokalu mieszkalnego
- 9 Budynki szpitali i inne budynki opieki zdrowotnej
- 10 Budynki transportu i łączności
- 11 Budynki produkcyjne, usługowe i gospodarcze dla rolnictwa

WYKRES Nr 12. Wartość netto oraz ilość budynków i lokali z podziałem na rodzaje wg stanu na dzień 31 grudnia 2019 roku oraz na dzień 31 grudnia 2020 roku



1.2.3. Obiekty inżynierii lądowej i wodnej

Grupa 2 Klasyfikacji Środków Trwałych "Obiekty inżynierii lądowej i wodnej" obejmuje obiekty budowlane naziemne i podziemne o charakterze stałym (z wyłączeniem budynków), takie jak: kompleksowe budowle na terenach przemysłowych, rurociągi, linie telekomunikacyjne i elektroenergetyczne, infrastrukturę transportu oraz pozostałe obiekty inżynierii lądowej i wodnej.

Szczegółowe dane dotyczące wartości obiektów inżynierii lądowej i wodnej będących składnikiem mienia Miasta Kielce zawiera tabela Nr 7.

TABELA Nr 7. Wartość obiektów inżynierii lądowej i wodnej z podziałem na rodzaje wg stanu na dzień 31 grudnia 2019 roku oraz na dzień 31 grudnia 2020 roku

(IMK 016) w zł

MIASTO KIELCE	Stan na dzień 31 grudnia 2019 roku			Stan na dzień 31 grudnia 2020 roku			Zmiana wartości (5-2)	(5 : 2) %
	Wartość brutto	Umorzenie	Wartość netto	Wartość brutto	Umorzenie	Wartość netto		
1	2	3	4	5	6	7	8	9
1.2. OBIEKTY INŻYNIERII LĄDOWEJ I WODNEJ, w tym:	1 581 394 788	547 907 044	1 033 487 744	1 684 574 059	614 706 709	1 069 867 350	103 179 271	107
1. Budowle dla górnictwa i kopalnictwa	31 063	30 158	905	31 063	31 063	0	0	100
2. Budowle na terenach elektrowni	1 869 443	1 086 242	783 201	1 781 323	1 103 946	677 377	-88 120	95
3. Budowle na terenach zakładów chemicznych	0	0	0	0	0	0	0	0
4. Budowle na terenach zakładów przemysłu ciężkiego, gdzie indziej niesklasyfikowane	0	0	0	0	0	0	0	0
5. Rurociągi, linie telekomunikacyjne i elektroenergetyczne, przesyłowe	68 229 777	45 605 662	22 624 115	68 874 754	47 681 071	21 193 682	644 976	101
6. Rurociągi sieci rozdzielczej oraz linie telekomunikacyjne i elektroenergetyczne, rozdzielcze	211 096 317	89 447 871	121 648 446	234 022 009	99 774 162	134 247 847	22 925 693	111
7. Autostrady, drogi ekspresowe, ulice i drogi pozostałe	1 165 840 087	367 713 876	798 126 211	1 195 626 204	398 437 086	797 189 119	29 786 117	103
8. Drogi szynowe, drogi kolei napowietrznych lub podwieszanych i kolei podziemnych	7 044	6 904	140	7 044	7 044	0	0	100
9. Drogi lotniskowe	0	0	0	0	0	0	0	0
10. Mosty, wiadukty, estakady, tunele	488 630	192 856	295 774	13 642 269	5 336 984	8 305 285	13 153 640	2 792
11. Budowle wodne, z wyłączeniem urządzeń melioracji wodnych	678 505	338 505	339 999	2 100 061	944 534	1 155 527	1 421 557	310
12. Urządzenia melioracji wodnych podstawowych	0	0	0	0	0	0	0	0
13. Urządzenia melioracji wodnych szczegółowych	440 322	57 403	382 920	25 658 726	13 342 074	12 316 652	25 218 403	5 827
14. Budowle sportowe i rekreacyjne	59 946 594	15 295 147	44 651 447	64 524 503	17 269 397	47 255 107	4 577 909	108
15. Pozostałe obiekty inżynierii lądowej i wodnej, gdzie indziej niesklasyfikowane	72 767 006	28 132 420	44 634 585	78 306 102	30 779 348	47 526 754	5 539 096	108

Z danych przedstawionych w tabeli Nr 7 wynika, że Miasto Kielce, według stanu na dzień 31 grudnia 2020 roku, było właścicielem obiektów inżynierii lądowej i wodnej o łącznej wartości brutto **1 684 574 059 zł**. Podstawową pozycję w strukturze tego składnika mienia Miasta Kielce zajmują ulice i drogi; rurociągi sieci rozdzielczej oraz linie telekomunikacyjne i elektroenergetyczne, rozdzielcze; pozostałe obiekty inżynierii lądowej i wodnej, gdzie indziej niesklasyfikowane; rurociągi, linie telekomunikacyjne i elektroenergetyczne przesyłowe, a także budowle sportowe i rekreacyjne.

Urządzenia sieci wodociągowej i kanalizacyjnej objęte ewidencją księgową prowadzoną przez Urząd Miasta Kielce są udostępniane nieodpłatnie do używania i eksploatacji Międzygminnemu Związкови Wodociągów i Kanalizacji w Kielcach.

W porównaniu do roku 2019 nastąpiło zwiększenie wartości brutto obiektów inżynierii lądowej i wodnej o **103 179 271 zł**.

Wzrost nastąpił głównie w wartości obiektów infrastruktury lądowej i wodnej zaliczonych do rodzajów:

— autostrady, drogi ekspresowe, ulice i drogi pozostałe.....	— o	29 786 117 zł,
— urządzenie melioracji wodnych szczegółowych.....	— o	25 218 403 zł,
— rurociągi sieci rozdzielczej oraz linie telekomunikacyjne i elektroenergetyczne, rozdzielcze.....	— o	22 925 693 zł,
— mosty, wiadukty, estakady, tunel.....	— o	13 153 640 zł.

W porównywanym okresie ogólnie odnotowano wzrost wartości netto tej grupy środków trwałych o kwotę **36 379 606 zł**.

Równocześnie następował spadek wartości netto w poszczególnych rodzajach spowodowany przede wszystkim dokonywaniem odpisów umorzeniowych.

1.2.4. Maszyny i urządzenia techniczne

Tabela Nr 8 zawiera informacje o środkach trwałych zaliczonych do grup od 3 do 6 Klasyfikacji Środków Trwałych.

Grupa 3 – „Kotły i maszyny energetyczne” obejmuje kotły grzejne i parowe; maszyny napędowe pierwotne niezespoliczone konstrukcyjnie z zasilanym obiektem; maszyny elektryczne wirujące, zespoły prądotwórcze, które traktuje się, jako samodzielne obiekty oraz przenośne kotłownie kontenerowe.

Grupa 4 – „Maszyny, urządzenia i aparaty ogólnego zastosowania” obejmuje maszyny ogólnego zastosowania, takie jak: obrabiarki; maszyny i urządzenia do obróbki plastycznej metali i tworzyw sztucznych; maszyny, urządzenia i aparaty używane w przemyśle rolnym i spożywczym; maszyny i urządzenia do przetłaczania i sprężania cieczy i gazów; piece przemysłowe; urządzenia do wymiany ciepła; maszyny i urządzenia do operacji i procesów materiałowych; zespoły komputerowe; urządzenia do regulacji i sterowania procesami; roboty i inne maszyny, urządzenia i aparaty ogólnego zastosowania.

Grupa 5 – „maszyny, urządzenia i aparaty specjalistyczne” obejmuje maszyny, urządzenia i aparaty do procesów chemicznych; maszyny i urządzenia wiertnicze, górnicze, hutnicze, gazownicze, odlewnicze, torfiarskie; aparaty i urządzenia do pomiarów i zabiegów geofizycznych; maszyny do obróbki surowców mineralnych i produkcji wyrobów z nich; maszyny do produkcji wyrobów z metali i tworzyw sztucznych; maszyny do obróbki i przerobu drewna, produkcji wyrobów z drewna; maszyny papiernicze i poligraficzne; maszyny włókiennicze i odzieżowe; maszyny do obróbki skóry i produkcji wyrobów ze skóry; maszyny, urządzenia i aparaty przemysłów rolnych i spożywczych; maszyny do robót ziemnych, budowlanych i drogowych oraz maszyny rolnicze i gospodarki leśnej.

Grupa 6 – „Urządzenia techniczne” obejmuje: zbiorniki wbudowane lub zainstalowane wewnątrz budynków; urządzenia i aparaturę energii elektrycznej, takie jak: urządzenia rozdzielcze i aparaturę prądu zmiennego i stałego, urządzenia nastawcze prądu zmiennego i stałego, stacje transformatorowe; urządzenia dla radiofonii i telewizji (nadawcze i odbiorcze), urządzenia telekomunikacyjne, urządzenia odbiorcze i transmisyjne dla telefonii i telegrafii; urządzenia sygnalizacyjne i alarmowe; urządzenia telefoniczne; urządzenia elektroenergetyczne przetwórcze i zasilające, takie jak: transformatory, zespoły prostownikowe, kondensatory statyczne i baterie akumulatorów elektrycznych; dźwigi i przenośniki (transportery), takie jak: dźwigi osobowe i towarowe, dźwigniki, wciągarki, kołowroty, wyciągi, żurawie-przenośniki i podnośniki, suwnice, wsadzarki, obrotnice, wywrotnice, mechanizmy napędowe kolejek linowych; pozostałe urządzenia przemysłowe, takie jak: przekładnie, urządzenia klimatyzacyjne i wentylacyjne; urządzenia do oczyszczania wody, powietrza, ścieków i gazów oraz odpopielania i odzulfiania; akumulatory hydrauliczne; urządzenia pralni; wagi pojazdowe, wagonowe i inne wbudowane; urządzenia projekcyjne i teatralne; urządzenia do przeprowadzania badań technicznych oraz pozostałe urządzenia techniczne.

Według stanu na dzień 31 grudnia 2020 roku w jednostkach organizacyjnych Miasta Kielce zaewidencjonowano **9 057 szt.** maszyn i urządzeń technicznych zaliczonych do w/w grup środków trwałych o łącznej wartości brutto **360 221 556 zł.** Podstawowy udział w tej liczbie stanowią środki trwałe zaliczane do podgrup:

— Pozostałe maszyny, urządzenia i aparaty ogólnego zastosowania.....	3 878 szt.
— Urządzenia przemysłowe.....	1 376 szt.
— Urządzenia dla radiofonii i telewizji, urządzenia telekomunikacyjne, urządzenia alarmowe i sygnalizacyjne.....	848 szt.
— Maszyny, urządzenia i aparaty dla przemysłu spożywczego.....	578 szt.
— Pozostałe urządzenia techniczne.....	542 szt.
— Urządzenia do wymiany ciepła.....	508 szt.
— Urządzenia nieprzemysłowe.....	272 szt.
— Maszyny i urządzenia do przetłaczania i sprężania cieczy i gazów.....	202 szt.

Najważniejsze zdarzenia, jakie miały miejsce w wyniku obrotu mieniem komunalnym, które wpłynęły na wartość mienia w wymienionych podgrupach to nabycie, zbycie bądź likwidacja środków trwałych.

W odniesieniu do analogicznego okresu roku 2019 ogólnie nastąpił wzrost ilości środków trwałych zaliczanych do grup od 3 do 6 łącznie o 434 szt.. Największy wzrost zanotowano w pozycji – „pozostałe maszyny, urządzenia i aparaty ogólnego zastosowania” – o 212 szt., w pozycji – „urządzenia dla radiofonii i telewizji, urządzenia telekomunikacyjne, urządzenia alarmowe i sygnalizacyjne” – o 115 szt., w pozycji „urządzenia przemysłowe” – o 56 szt., w pozycji – „urządzenia nieprzemysłowe” – o 42 szt. oraz w pozycji – „urządzenia do wymiany ciepła” – o 20 szt..

W porównywanym okresie nastąpił spadek ilości maszyn i urządzeń technicznych głównie w pozycji – „maszyny i urządzenia do przetłaczania i sprężania cieczy i gazów” – o 12 szt. oraz w pozycji – „maszyny, urządzenia i aparaty dla przemysłu spożywczego” – o 9 szt..

W wyniku dokonywanych odpisów umorzeniowych nastąpił spadek wartości netto maszyn i urządzeń technicznych, co odzwierciedla tabela Nr 8.

Wartość tych środków trwałych ujętych w ewidencjach księgowych prowadzonych przez jednostki organizacyjne Miasta Kielce, po uwzględnieniu dokonanych odpisów umorzeniowych, według stanu na dzień 31 grudnia 2020 roku wynosi **141 798 469 zł.**

TABELA Nr 8. Wartość oraz ilość maszyn i urządzeń technicznych z podziałem na podgrupy wg stanu na dzień 31 grudnia 2019 roku oraz na dzień 31 grudnia 2020 roku

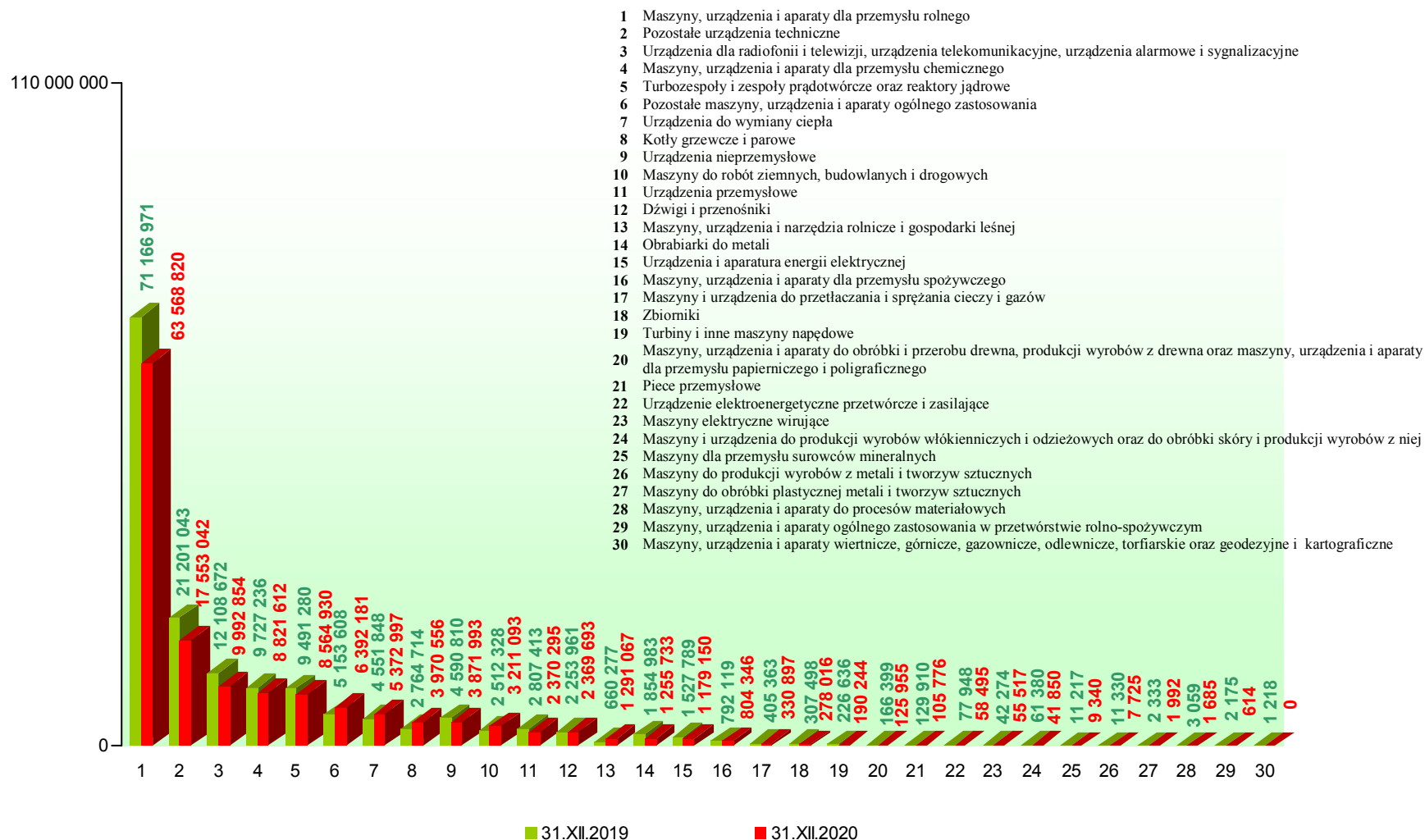
(IMK 017) w zł

MIASTO KIELCE	Stan na dzień 31 grudnia 2019 roku				Stan na dzień 31 grudnia 2020 roku				Zmiana wartości (6-2)	(6 : 2) %
	Wartość brutto	Umorzenie	Wartość netto	Ilość (szt.)	Wartość brutto	Umorzenie	Wartość netto	Ilość (szt.)		
1	2	3	4	5	6	7	8	9	10	11
1.3. MASZyny I URZĄDZENIA TECHNICZNE, w tym:	348 936 735	194 322 947	154 613 789	8 623	360 221 556	218 423 087	141 798 469	9 057	11 284 821	103
1. Kotły grzewcze i parowe	9 104 903	6 340 189	2 764 714	111	10 613 569	6 643 013	3 970 556	108	1 508 667	117
2. Turbiny i inne maszyny napędowe	1 009 963	783 327	226 636	9	1 009 963	819 719	190 244	9	0	100
3. Maszyny elektryczne wirujące	62 294	20 020	42 274	11	89 611	34 095	55 517	16	27 317	144
4. Turbozespoły i zespoły prądowców oraz reaktory jądrowe	15 168 020	5 676 739	9 491 280	27	14 771 209	6 206 279	8 564 930	27	-396 811	97
5. Obrabiarki do metali	4 416 851	2 561 869	1 854 983	26	4 420 916	3 165 183	1 255 733	27	4 064	100
6. Maszyny do obróbki plastycznej metali i tworzyw sztucznych	23 985	21 651	2 333	3	23 985	21 993	1 992	3	0	100
7. Maszyny, urządzenia i aparaty ogólnego zastosowania w przetwórstwie rolno-spożywczym	38 297	36 122	2 175	6	38 297	37 684	614	6	0	100
8. Maszyny i urządzenia do przetwarzania i sprężania cieczy i gazów	2 261 244	1 855 881	405 363	214	2 256 608	1 925 711	330 897	202	-4 636	100
9. Piece przemysłowe	348 217	218 307	129 910	8	348 217	242 441	105 776	8	0	100
10. Urządzenia do wymiany ciepła	28 272 001	23 720 153	4 551 848	488	30 288 408	24 915 411	5 372 997	508	2 016 407	107
11. Maszyny, urządzenia i aparaty do procesów materiałowych	144 152	141 092	3 059	8	144 152	142 467	1 685	8	0	100
12. Pozostałe maszyny, urządzenia i aparaty ogólnego zastosowania	39 233 914	34 080 306	5 153 608	3 666	43 308 790	36 916 608	6 392 181	3 878	4 074 876	110
13. Maszyny, urządzenia i aparaty dla przemysłu chemicznego	13 695 797	3 968 561	9 727 236	2	13 695 797	4 874 185	8 821 612	2	0	100
14. Maszyny, urządzenia i aparaty wiertnicze, górnicze, gazownicze, odlewnicze, torfiarskie oraz geodezyjne i kartograficzne	443 868	442 651	1 218	12	443 868	443 868	0	12	0	100
15. Maszyny dla przemysłu surowców mineralnych	131 318	120 101	11 217	12	131 318	121 978	9 340	12	0	100
16. Maszyny do produkcji wyrobów z metali i tworzyw sztucznych	27 077	15 747	11 330	4	27 077	19 352	7 725	4	0	100

c.d. Tabela Nr 8

17.	Maszyny, urządzenia i aparaty do obróbki i przerobu drewna, produkcji wyrobów z drewna oraz maszyny, urządzenia i aparaty dla przemysłu papierośliwego i poligraficznego	1 046 060	879 661	166 399	46	999 510	873 555	125 955	44	-46 550	96
18.	Maszyny i urządzenia do produkcji wyrobów włókienniczych i odzieżowych oraz do obróbki skóry i produkcji wyrobów z niej	207 381	146 001	61 380	14	207 381	165 531	41 850	14	0	100
19.	Maszyny, urządzenia i aparaty dla przemysłu rolnego	105 071 541	33 904 569	71 166 971	6	105 071 541	41 502 721	63 568 820	6	0	100
20.	Maszyny, urządzenia i aparaty dla przemysłu spożywczego	4 411 923	3 619 804	792 119	587	4 531 795	3 727 449	804 346	578	119 872	103
21.	Maszyny do robót ziemnych, budowlanych i drogowych	8 693 763	6 181 435	2 512 328	94	10 116 938	6 905 845	3 211 093	97	1 423 175	116
22.	Maszyny, urządzenia i narzędzia rolnicze i gospodarki leśnej	3 171 003	2 510 726	660 277	112	3 797 190	2 506 123	1 291 067	110	626 187	120
23.	Zbiorniki	1 081 717	774 219	307 498	96	1 081 717	803 700	278 016	96	0	100
24.	Urządzenia i aparatura energii elektrycznej	7 186 483	5 658 694	1 527 789	72	7 186 483	6 007 333	1 179 150	72	0	100
25.	Urządzenia dla radiofonii i telewizji, urządzenia telekomunikacyjne, urządzenia alarmowe i sygnalizacyjne	31 857 984	19 749 312	12 108 672	733	32 362 308	22 369 453	9 992 854	848	504 324	102
26.	Urządzenia elektroenergetyczne przetwórcze i zasilające	616 318	538 370	77 948	24	616 318	557 823	58 495	24	0	100
27.	Dźwigi i przenośniki	9 754 413	7 500 452	2 253 961	141	10 464 892	8 095 199	2 369 693	148	710 479	107
28.	Urządzenia przemysłowe	11 428 377	8 620 964	2 807 413	1 320	11 614 129	9 243 833	2 370 295	1 376	185 751	102
29.	Urządzenia nieprzemysłowe	11 251 417	6 660 608	4 590 810	230	11 422 945	7 550 953	3 871 993	272	171 528	102
30.	Pozostałe urządzenia techniczne	38 776 458	17 575 415	21 201 043	541	39 136 627	21 583 585	17 553 042	542	360 169	101

WYKRES Nr 13. Wartość netto maszyn i urządzeń technicznych z podziałem na podgrupy
wg stanu na dzień 31 grudnia 2019 roku oraz na dzień 31 grudnia 2020 roku



1.2.5. Środki transportu

Zgodnie z Klasyfikacją Środków Trwałych Grupa – 7 ”Środki transportu” obejmuje kolejowy tabor szynowy naziemny i podziemny o różnej szerokości toru; tramwajowy tabor szynowy; samochody, autobusy, mikrobusy, trolejbusy, motocykle, ciągniki, naczepy, przyczepy i inne pojazdy mechaniczne; statki i konstrukcje pływające; statki powietrzne oraz pozostałe środki transportu, przykładowo, wózki jezdniowe, poduszkowce.

Stan wartościowy i ilościowy środków transportu Miasta Kielce prezentuje tabela Nr 9.

Z danych przedstawionych w tabeli Nr 9 wynika, że w jednostkach organizacyjnych Miasta Kielce wg stanu na dzień 31 grudnia 2020 roku zaewidencjonowanych było 342 szt. środków transportu.

Ilość środków transportu zaewidencjonowanych w jednostkach organizacyjnych Miasta Kielce w odniesieniu do stanu na dzień 31 grudnia 2019 roku uległa zmniejszeniu o 1 szt.

Wśród zaewidencjonowanych na dzień 31 grudnia 2020 roku środków transportu przeważają samochody osobowe (82 szt.), samochody ciężarowe (71 szt.), samochody specjalne (68 szt.) i pojazdy samochodowe przeznaczone konstrukcyjnie do przewozu dziesięciu lub więcej osób, włączając kierowcę (67 szt.).

Wartość brutto środków transportu na dzień 31 grudnia 2020 roku wynosi **101 108 286 zł** natomiast wartość netto po uwzględnieniu dokonanych odpisów umorzeniowych spadła do kwoty **24 340 836 zł**.

WYKRES Nr 14. Wartość netto środków transportu z podziałem na rodzaje wg stanu na dzień 31 grudnia 2019 roku oraz na dzień 31 grudnia 2020 roku

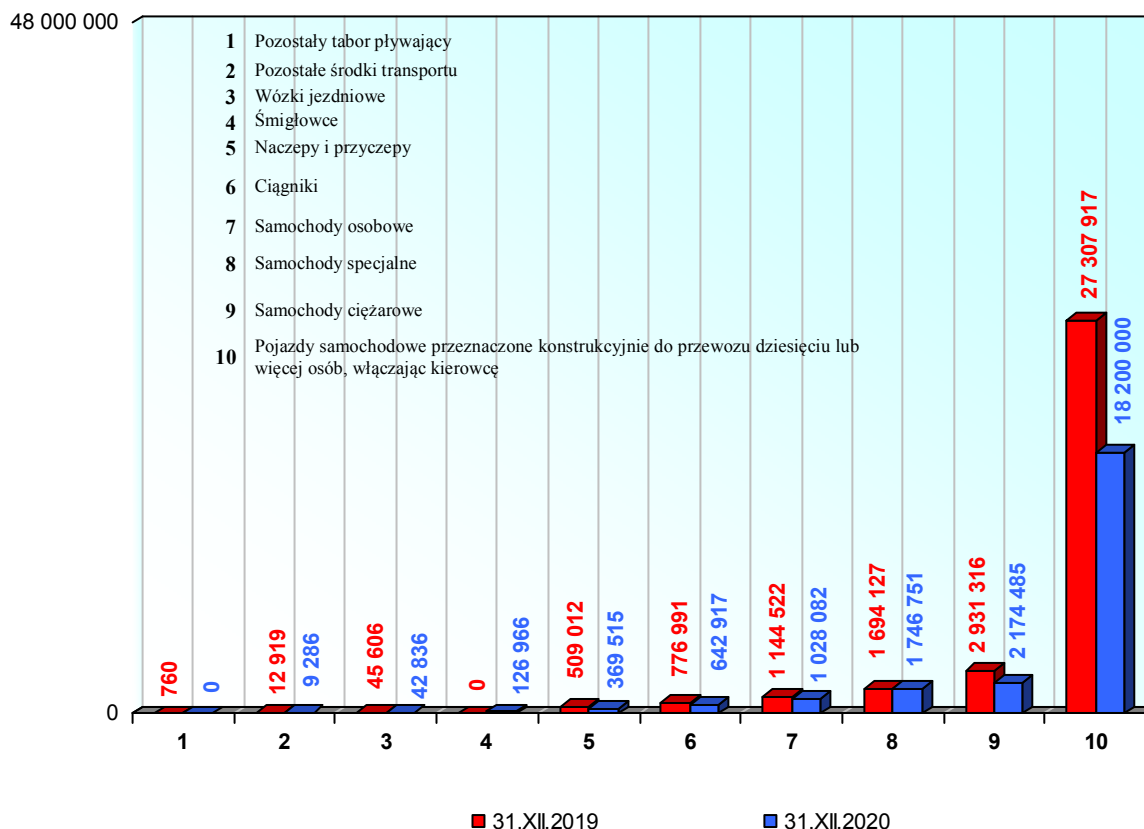


TABELA Nr 9. Wartość oraz ilość środków transportu z podziałem na rodzaje
wg stanu na dzień 31 grudnia 2019 roku oraz na dzień 31 grudnia 2020 roku

(IMK 018) w zł

MIASTO KIELCE	Stan na dzień 31 grudnia 2019 roku				Stan na dzień 31 grudnia 2020 roku				Zmiana wartości (6-2)	(6 : 2) %
	Wartość brutto	Umorzenie	Wartość netto	Ilość (szt.)	Wartość brutto	Umorzenie	Wartość netto	Ilość (szt.)		
1	2	3	4	5	6	7	8	9	10	11
1.4. ŚRODKI TRANSPORTU¹⁾ w tym:	100 225 950	65 802 780	34 423 170	343	101 108 286	76 767 450	24 340 836	342	882 336	101
1. Tabor kolejowy naziemny	0	0	0	0	0	0	0	0	0	0
2. Motocykle, przyczepy i wózki motocyklowe	0	0	0	0	0	0	0	0	0	0
3. Samochody osobowe	6 851 317	5 706 796	1 144 522	81	7 128 762	6 100 680	1 028 082	82	277 445	104
4. Samochody ciężarowe	8 664 002	5 732 687	2 931 316	71	8 664 002	6 489 518	2 174 485	71	0	100
5. Samochody specjalne	6 466 497	4 772 370	1 694 127	66	7 154 770	5 408 019	1 746 751	68	688 273	111
6. Pojazdy samochodowe przeznaczone konstrukcyjnie do przewozu dziesięciu lub więcej osób, włączając kierowcę	74 849 932	47 542 015	27 307 917	68	74 731 182	56 531 182	18 200 000	67	-118 750	100
7. Trolejbusy i samochody o napędzie elektrycznym	0	0	0	0	0	0	0	0	0	0
8. Ciągniki	1 810 568	1 033 577	776 991	17	1 751 068	1 108 152	642 917	16	-59 500	97
9. Naczepy i przyczepy	1 174 247	665 235	509 012	29	1 139 116	769 601	369 515	26	-35 131	97
10. Tabor konny	0	0	0	0	0	0	0	0	0	0
11. Wózki jezdniowe	265 054	219 448	45 606	7	265 054	222 217	42 836	7	0	100
12. Tabor transportu śródlądowego	0	0	0	0	0	0	0	0	0	0
13. Tabor techniczny i ratowniczy śródlądowy	0	0	0	0	0	0	0	0	0	0
14. Pozostały tabor pływający	11 400	10 640	760	1	11 400	11 400	0	1	0	100
15. Samoloty	0	0	0	0	0	0	0	0	0	0
16. Śmigłowce	0	0	0	0	129 999	3 033	126 966	1	129 999	100
17. Szybowce	0	0	0	0	0	0	0	0	0	0
18. Balony	0	0	0	0	0	0	0	0	0	0
19. Pozostałe środki transportu lotniczego	0	0	0	0	0	0	0	0	0	0
20. Pozostałe środki transportu	132 932	120 013	12 919	3	132 932	123 647	9 286	3	0	100

INFORMACJA O STANIE MIENIA KOMUNALNEGO MIASTA KIELCE

1.2.6. Inne środki trwałe

Według Klasyfikacji Środków Trwałych Grupa 8 „Narzędzia, przyrządy, ruchomości i wyposażenie, gdzie indziej niesklasyfikowane” obejmuje poszczególne obiekty środków trwałych, które stanowią pojedyncze narzędzia i sprawdziany, aparaty, przyrządy kontrolno-pomiarowe oraz różnego typu wyposażenie i sprzęt specjalistyczny, jak przykładowo, laboratoryjny, medyczny, biurowy i inny w placówkach i zakładach produkcyjnych i usługowych, instytucjach i jednostkach naukowo-badawczych, służbie zdrowia, oświacie, placówkach kulturalno-oświatowych, rozrywkowych; budki, kioski, domki kampingowe i inne obiekty wolnostojące niezwiązane w sposób trwały z gruntem, z wyłączeniem sklasyfikowanych w grupach 1 i 2.

Grupa ta nie obejmuje:

- urządzeń, aparatów i aparatury oraz innych obiektów, sklasyfikowanych w grupach 3-7.

Informacje zamieszczone w niniejszym podrozdziale zawierają dane dotyczące środków trwałych zaliczonych do grupy 8 Klasyfikacji Środków Trwałych, jak również pozostałych środków trwałych (umarzanych jednorazowo w momencie oddania do użytkowania) oraz dóbr kultury i zbiorów bibliotecznych.

Dane dotyczące innych środków trwałych przedstawia tabela Nr 10.

Z danych zaprezentowanych w tabeli Nr 10 wynika, że według stanu na dzień 31 grudnia 2020 roku w ewidencjach księgowych jednostek organizacyjnych Miasta Kielce ujęto środki trwałe zaliczone do grupy 8 Klasyfikacji Środków Trwałych oraz pozostałe środki trwałe (umarzane jednorazowo w momencie oddania do użytkowania) o łącznej wartości brutto **140 913 209 zł**.

Ponadto, w jednostkach organizacyjnych Miasta Kielce znajduje się 4 123 zbiory biblioteczne o łącznej wartości **9 564 755 zł** i 21 021 dóbr kultury o wartości **7 819 260 zł**.

W okresie od 31 grudnia 2019 roku do 31 grudnia 2020 roku nastąpiły zmiany w wartości poszczególnych składników aktywów zaprezentowanych w tym podrozdziale.

Wartość brutto środków trwałych zaliczonych do grupy 8 Klasyfikacji środków trwałych oraz pozostałych środków trwałych wzrosła w tym okresie łącznie o **11 983 026 zł**. Wzrosła także wartość zbiorów bibliotecznych o **400 342 zł** oraz wartość dóbr kultury o **58 635 zł**.

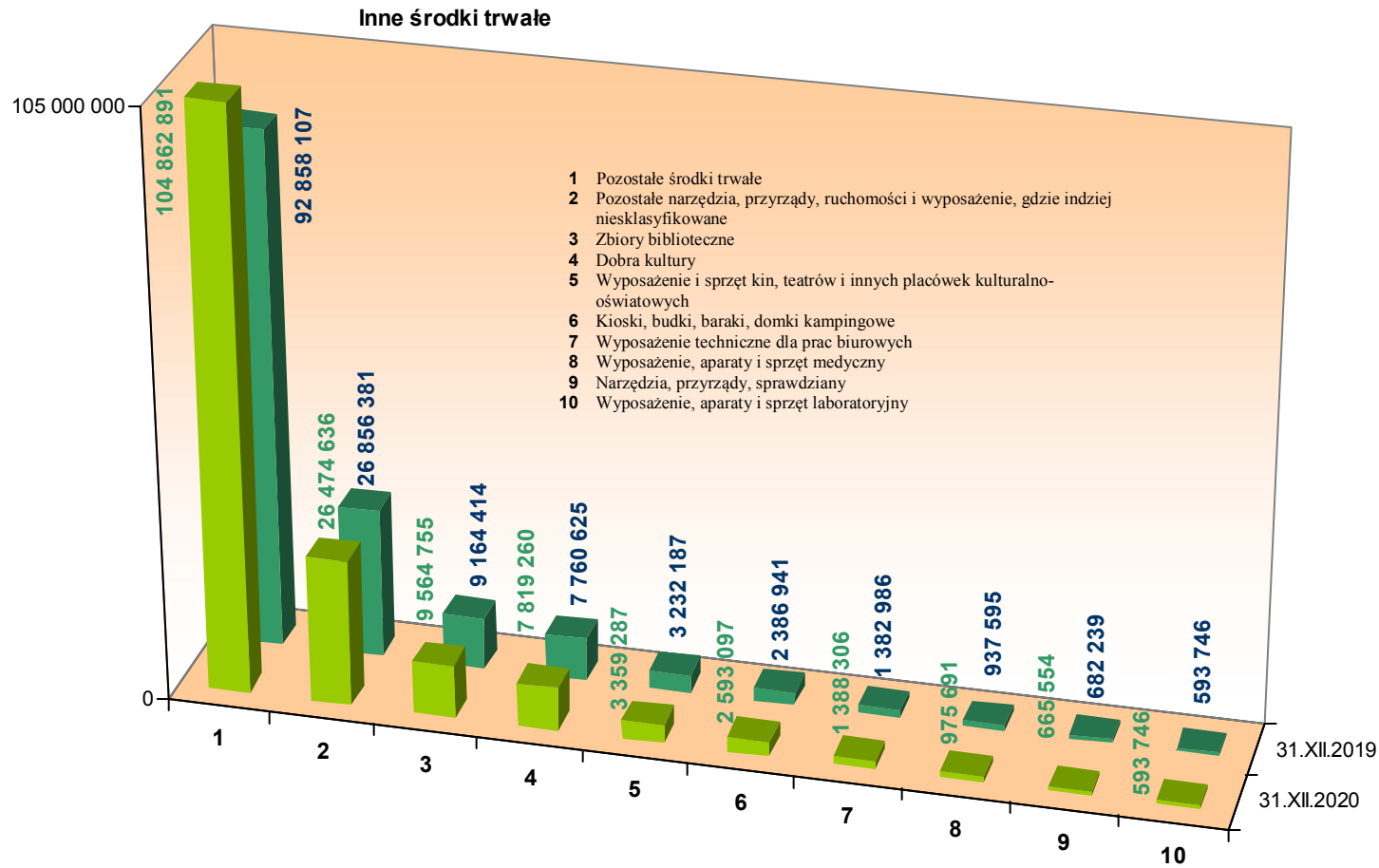
TABELA Nr 10. Wartość oraz ilość innych środków trwałych z podziałem na rodzaje
wg stanu na dzień 31 grudnia 2019 roku oraz na dzień 31 grudnia 2020 roku

(IMK 019) w zł

MIASTO KIELCE	Stan na dzień 31 grudnia 2019 roku				Stan na dzień 31 grudnia 2020 roku				Zmiana wartości (6-2)	(6 : 2) %
	Wartość brutto	Umorzenie	Wartość netto	Ilość (szt.)	Wartość brutto	Umorzenie	Wartość netto	Ilość (szt.)		
1	2	3	4	5	6	7	8	9	10	11
1.5. INNE ŚRODKI TRWAŁE (1 ÷ 12), w tym:	145 855 221	127 421 386	18 433 835	220 608	158 297 224	142 905 991	15 391 233	228 561	12 442 003	109
1. Narzędzia, przyrządy, sprawdziany	682 239	662 589	19 651	70	665 554	638 765	26 790	67	-16 685	98
2. Wyposażenie, aparaty i sprzęt laboratoryjny	593 746	524 994	68 752	15	593 746	564 740	29 006	15	0	100
3. Wyposażenie, aparaty i sprzęt medyczny	937 595	848 899	88 695	101	975 691	864 191	111 499	123	38 096	104
4. Wyposażenie techniczne dla prac biurowych	1 382 986	976 599	406 386	171	1 388 306	1 038 716	349 590	165	5 320	100
5. Urządzenia do rozrywki na wolnym powietrzu oraz sprzęt cyrkowy	0	0	0	0	0	0	0	0	0	0
6. Wyposażenie i sprzęt kin, teatrów i innych placówek kulturalno-oświatowych	3 232 187	2 154 494	1 077 693	323	3 359 287	2 350 651	1 008 636	326	127 100	104
7. Kioski, budki, baraki, domki kampingowe	2 386 941	1 544 470	842 471	92	2 593 097	1 915 866	677 231	94	206 156	109
8. Pozostałe narzędzia, przyrządy, ruchomości i wyposażenie, gdzie indziej niesklasyfikowane	26 856 381	18 713 724	8 142 657	2 016	26 474 636	20 477 348	5 997 288	1 808	-381 745	99
9. Inwentarz żywy	0	0	0	0	0	0	0	0	0	0
10. Pozostałe środki trwałe	92 858 107	92 724 619	133 488	193 608	104 862 891	104 390 450	472 441	200 819	12 004 784	113
11. Zbiory biblioteczne	9 164 414	9 164 414	0	3 646	9 564 755	9 564 755	0	4 123	400 342	104

Wyszczególnienie	Stan na dzień 31 grudnia 2019 roku				Stan na dzień 31 grudnia 2020 roku				Zmiana wartości (6-2)	(6 : 2) %
	Wartość brutto	Umorzenie	Wartość netto	Ilość (szt.)	Wartość brutto	Umorzenie	Wartość netto	Ilość (szt.)		
1	2	3	4	5	6	7	8	9	10	11
12. Dobra kultury	7 760 625	106 584	7 654 041	20 566	7 819 260	1 100 508	6 718 752	21 021	58 635	101

WYKRES Nr 15. Wartość brutto innych środków trwałych z podziałem na rodzaje
wg stanu na dzień 31 grudnia 2019 roku oraz na dzień 31 grudnia 2020 roku



1.2.7. Zmiany wartości środków trwałych

Zmiany w wartości brutto prezentowanego w niniejszej *Informacji* rzeczowego majątku trwałego Miasta Kielce w odniesieniu do stanu na dzień 31 grudnia 2019 roku odzwierciedla tabela Nr 11.

TABELA Nr 11. Zmiany w wartości środków trwałych (wg grup rodzajowych)
w okresie od dnia 31 grudnia 2019 roku do dnia 31 grudnia 2020 roku

(IMK 021) w zł							
MIASTO KIELCE	Grunty	Budynki, lokale	Obiekty inżynierii lądowej i wodnej	Maszyny i urządzenia techniczne	Środki transportu	Inne środki trwałe	Środki trwałe razem
1	2	3	4	5	6	7	8
Wartość brutto środków trwałych na dzień 31 grudnia 2019 roku	507 647 158	1 108 075 046	1 581 394 788	348 936 735	100 225 950	145 855 221	3 792 134 898
a) zwiększenia (z tytułu):	120 196 778	131 248 518	116 422 183	21 455 340	2 609 203	23 563 366	415 495 387
– nabycie	58 964 775	54 533 541	103 519 284	11 470 034	1 304 929	14 229 933	244 022 495
– umowa najmu i dzierżawy	0	0	0	0	0	0	0
– leasing	0	0	0	0	0	0	0
– trwały zarząd	397 946	861 143	0	0	0	0	1 259 088
– użyczenie	0	0	0	0	0	0	0
– użytkowanie	3 658	8 000	12 000	0	0	11 775	35 433
– zarząd	0	4 001 017	4 973 211	22 999	0	0	8 997 226
– administrowanie	0	0	0	0	0	0	0
– inne	60 830 399	71 844 818	7 917 688	9 962 307	1 304 274	9 321 659	161 181 144
b) zmniejszenia (z tytułu):	94 182 120	39 928 082	13 242 912	10 170 519	1 726 867	11 121 363	170 371 862
– zbycie	20 231 693	5 611 786	557 741	229 741	138 194	847 613	27 616 768
– likwidacja	32 278 758	6 340 295	6 817 239	1 569 482	180 664	4 900 515	52 086 952
– umowa najmu i dzierżawy	0	0	0	0	0	0	0
– leasing	0	0	0	0	0	0	0
– trwały zarząd	40 870 184	0	5 291	0	0	0	40 875 475
– użyczenie	0	0	0	0	0	0	0
– użytkowanie	0	0	0	0	0	0	0
– zarząd	0	49 831	2 349 087	0	0	0	2 398 918
– administrowanie	0	0	0	0	0	0	0
– inne	801 485	27 926 171	3 513 554	8 371 296	1 408 009	5 373 235	47 393 749
Wartość brutto środków trwałych na dzień 31 grudnia 2020 roku	533 661 816	1 199 395 482	1 684 574 059	360 221 556	101 108 286	158 297 224	4 037 258 423

Przedstawione w tabeli Nr 11 informacje nie obejmują danych dotyczących środków trwałych w budowie oraz wartości środków przekazanych na poczet inwestycji, które zostały zamieszczone w tabeli Nr 12 i 13.

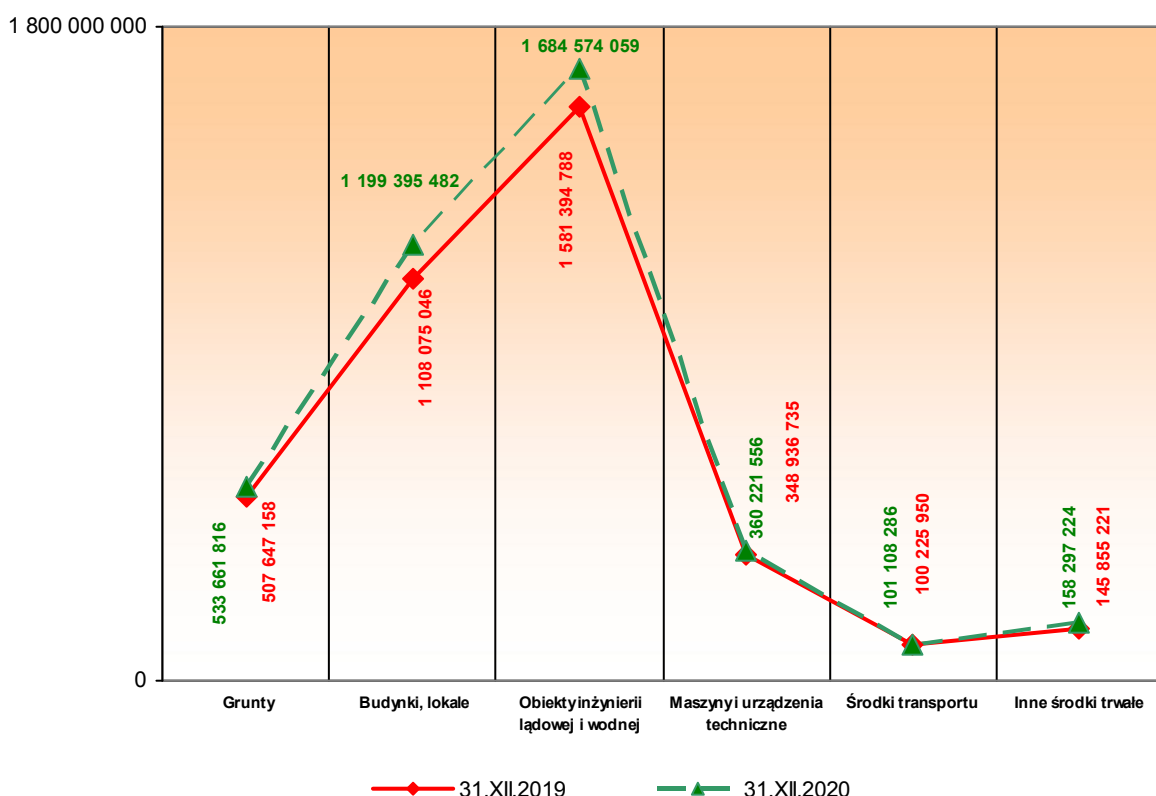
Z przedstawionych w tabeli Nr 11 danych wynika, że w okresie od 31 grudnia 2019 roku do 31 grudnia 2020 roku nastąpiły istotne zmiany w wartości brutto środków trwałych. Na zmiany wartości środków trwałych miały wpływ przede wszystkim zdarzenia dokonane w wyniku obrotu mieniem komunalnym jak np. nabycia (przejęcia), zbycia (przekazania) czy likwidacja środków trwałych a także zdarzenia związane z wytworzeniem czy ulepszeniem już istniejących środków trwałych.

W wyniku dokonanych zdarzeń ogólnie nastąpił wzrost wartościowy środków trwałych o kwotę **245 123 525 zł**.

Struktura zmian wartości brutto środków trwałych w okresie od 31 grudnia 2019 roku do 31 grudnia 2020 roku w poszczególnych grupach rodzajowych przedstawia się następująco:

- „Grunty” – wzrost wartości o 26 014 658 zł,
- „Budynki i lokale, spółdzielcze własnościowe prawo do lokalu mieszkalnego oraz spółdzielcze prawo do lokalu użytkowego” – wzrost wartości o 91 320 436 zł,
- „Obiekty inżynierii lądowej i wodnej” – wzrost wartości o 103 179 271 zł,
- „Maszyny i urządzenia techniczne” – wzrost wartości o 11 284 821 zł,
- „Środki transportu” – wzrost wartości o 882 336 zł,
- „Inne środki trwałe” – wzrost wartości o 12 442 003 zł.

WYKRES Nr 16. Struktura wartości brutto środków trwałych
wg stanu na dzień 31 grudnia 2019 roku oraz na dzień 31 grudnia 2020 roku



1.2.8. Wartość środków trwałych w budowie

Zgodnie z definicją zawartą w ustawie o rachunkowości środki trwałe w budowie są to zaliczane do aktywów trwałych środki trwałe w okresie ich budowy, montażu lub ulepszenia już istniejącego środka trwałego.

Dane w tym zakresie prezentuje tabela Nr 12.

TABELA Nr 12. Wartość środków trwałych w budowie
wg stanu na dzień 31 grudnia 2019 roku oraz na dzień 31 grudnia 2020 roku

MIASTO KIELCE	Stan na dzień 31 grudnia 2019 roku			Stan na dzień 31 grudnia 2020 roku			Zmiana wartości (5-2)	(5 : 2) %
	Wartość brutto	Odpisy aktualizujące	Wartość netto	Wartość brutto	Odpisy aktualizujące	Wartość netto		
1	2	3	4	5	6	7	8	9
1. Inwestycje rozpoczęte (środki trwałe w budowie)	243 356 437	6 071 349	237 285 088	187 529 367	1 064 145	186 465 222	-55 827 069	77

(IMK 020) w zł

1.2.9. Wartość środków przekazanych na poczet inwestycji

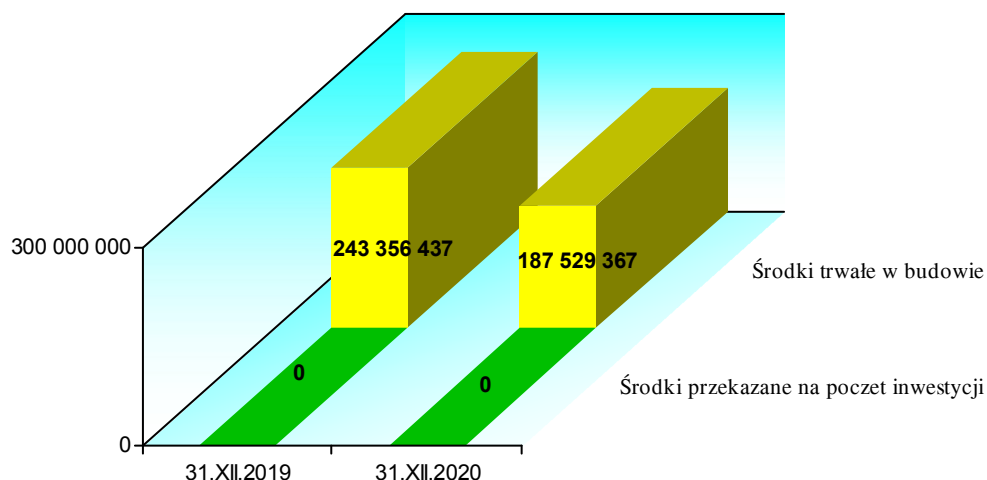
Środki przekazane na poczet inwestycji są to wpłaty na inwestycje realizowane przez inną jednostkę lub wpłaty na inwestycje realizowane przez inwestora zastępczego, jeżeli zgodnie z umową jednostki te prowadzą obsługę finansowo – księgową inwestycji, a także nierozliczone zaliczki dotyczące inwestycji. Dane dotyczące środków przekazanych na poczet inwestycji przedstawia tabela Nr 13.

TABELA Nr 13. Wartość środków przekazanych na poczet inwestycji
wg stanu na dzień 31 grudnia 2019 roku oraz na dzień 31 grudnia 2020 roku

MIASTO KIELCE	Wartość wg stanu na dzień		Zmiana wartości (3 - 2)	(3 : 2) %
	31 grudnia 2019 roku	31 grudnia 2020 roku		
1	2	3	4	5
2. Środki przekazane na poczet inwestycji	0	0	0	0

(IMK 020) w zł

WYKRES Nr 17. Wartość brutto środków trwałych w budowie i środków przekazanych na poczet inwestycji wg stanu na dzień 31 grudnia 2019 roku oraz na dzień 31 grudnia 2020 roku



1.3. Należności długoterminowe

Należności długoterminowe – są to tylko te należności pieniężne, które są wymagalne po 12 miesiącach od dnia bilansowego. Nie mogą to być jednak należności z tytułu dostaw i usług nawet w przypadku ponadrocznego terminu spłaty.

Informacje o wielkości kwot należności długoterminowych zawiera tabela Nr 14.

TABELA Nr 14. Wartość należności długoterminowych
wg stanu na dzień 31 grudnia 2019 roku oraz na dzień 31 grudnia 2020 roku

MIASTO KIELCE	Stan na dzień 31 grudnia 2019 roku			Stan na dzień 31 grudnia 2020 roku			(IMK 010) w zł	
	Wartość brutto	Odpisy aktualizujące	Wartość netto	Wartość brutto	Odpisy aktualizujące	Wartość netto	Zmiana wartości (5-2)	(5 : 2) %
1	2	3	4	5	6	7	8	9
III. NALEŻNOŚCI DŁUGOTERMINOWE	1 892 474	9 023	1 883 451	21 509 276	9 292	21 499 984	19 616 802	1 137

1.4. Długoterminowe aktywa finansowe

Długoterminowe aktywa finansowe obejmują udziały i akcje, inne (dłużne) papiery wartościowe oraz inne długoterminowe aktywa finansowe.

Według stanu na dzień 31 grudnia 2020 roku Miasto Kielce posiadało akcje i udziały w spółkach o łącznej wartości **242 982 648 zł**, w tym w jednoosobowych spółkach Miasta Kielce na kwotę **150 441 342 zł** oraz w pozostałych spółkach o wartości **92 541 306 zł**.

Ogólne dane o wartości długoterminowych aktywów finansowych przedstawia tabela Nr 15. Natomiast szczegółowe informacje dotyczące akcji i udziałów w układzie podmiotowym zamieszczone są w rozdziale II w cz. dotyczącej jednoosobowych spółek Miasta Kielce i pozostałych spółek, w których Miasto Kielce posiada akcje i udziały.

TABELA Nr 15. Wartość długoterminowych aktywów finansowych
wg stanu na dzień 31 grudnia 2019 roku oraz na dzień 31 grudnia 2020 roku

MIASTO KIELCE	Stan na dzień 31 grudnia 2019 roku			Stan na dzień 31 grudnia 2020 roku			(IMK 011) w zł	
	Wartość brutto	Odpisy aktualizujące	Wartość netto	Wartość brutto	Odpisy aktualizujące	Wartość netto	Zmiana wartości (5-2)	(5 : 2) %
1	2	3	4	5	6	7	8	9
IV. DŁUGOTERMINOWE AKTYWA FINANSOWE, w tym:	233 588 167	15 736 601	217 851 566	242 982 648	30 968 441	212 014 207	9 394 481	104
1. Akcje i udziały	233 588 167	15 736 601	217 851 566	242 982 648	30 968 441	212 014 207	9 394 481	104
2. Papiery wartościowe długoterminowe	0	0	0	0	0	0	0	0
3. Inne długoterminowe aktywa finansowe	0	0	0	0	0	0	0	0

1.5. Długoterminowe rozliczenia międzyokresowe

Długoterminowe rozliczenia międzyokresowe obejmują:

- 1) aktywa z tytułu odroczonego podatku dochodowego,
- 2) inne rozliczenia międzyokresowe.

TABELA Nr 16. Długoterminowe rozliczenia międzyokresowe
wg stanu na dzień 31 grudnia 2019 roku oraz na dzień 31 grudnia 2020 roku

(IMK 012S) w zł

MIASTO KIELCE	Wartość wg stanu na dzień		Zmiana wartości (3 - 2)	(3 : 2) %
	31 grudnia 2019 roku	31 grudnia 2020 roku		
1	2	3	4	5
VI. DŁUGOTERMINOWE ROZLICZENIA MIĘDZYOKRESOWE	2 160 260	2 493 636	333 376	115

1.6. Inne niż własność prawa majątkowe przysługujące jednostce

TABELA Nr 17. Inne niż własność prawa majątkowe przysługujące jednostce
wg stanu na dzień 31 grudnia 2019 roku oraz na dzień 31 grudnia 2020 roku

(IMK 023) w zł

MIASTO KIELCE	Stan na dzień 31 grudnia 2019 roku			Stan na dzień 31 grudnia 2020 roku		
	Liczba	Powierzchnia [w m ²]	Wartość [w zł]	Liczba	Powierzchnia [w m ²]	Wartość [w zł]
1	2	3	4	5	6	7
Użytkowanie	0	0	0	0	0	0
Służebność	389	33 730	418 630	393	32 609	0
Zastaw	0	0	0	0	0	0
Spółdzielcze własnościowe prawo do lokalu mieszkalnego	18	871	3 394 832	20	944	3 582 298
Spółdzielcze prawo do lokalu użytkowego	0	0	0	0	0	0
Prawo do domu jednorodzinnego w spółdzielni mieszkaniowej	0	0	0	0	0	0
Hipoteka*	1 142	x	133 794 069	1 031	x	119 996 962
Wierzytelności (zaległości podatkowe i cywilnoprawne)	3 601	x	9 448 407	5 336	x	10 529 233

* Hipoteka wg stanu na dzień 31.12.2020 r. obejmuje:

- zabezpieczone hipoteką wierzytelności z tytułu zaległości podatkowych i cywilnoprawnych w kwocie 4 542 439,00 zł,
- hipoteki w związku z zabezpieczeniem zwrotu bonifikat udzielonych przy sprzedaży lokali w kwocie 111 018 743,00 zł,
- hipoteki w związku z rozłożeniem ceny sprzedaży nieruchomości lokalowych na raty w kwocie 4 210 000,00 zł,
- hipoteki w związku z zabezpieczeniem zwrotu bonifikat udzielonych przy sprzedaży nieruchomości gruntowych w kwocie 225 780,00 zł.

Według danych zawartych w tabeli Nr 17 Miasto Kielce posiada własnościowe spółdzielcze prawo do 20 lokali mieszkalnych.

Wartość wierzytelności Miasta Kielce z tytułu zaległości podatkowych i cywilnoprawnych według stanu na dzień 31 grudnia 2020 roku wyniosła **15 071 672 zł**. Natomiast wartość pozostałych wierzytelności z tytułu zabezpieczenia zwrotu bonifikat udzielonych przy sprzedaży lokali i nieruchomości gruntowych oraz rozłożenia należności na raty wyniosła **115 454 523 zł**. W ogólnej wartości wierzytelności Miasta zabezpieczone hipoteką są wierzytelności o łącznej wartości **119 996 962 zł**, w tym z tytułu zaległości podatkowych i cywilnoprawnych o wartości **4 542 439 zł**. W porównaniu do stanu na dzień 31 grudnia 2019 roku ogólna wartość wierzytelności Miasta Kielce z tytułu zaległości podatkowych i cywilnoprawnych zwiększyła się o kwotę **1 207 718 zł**, natomiast wartość pozostałych wierzytelności zmniejszyła się o **13 923 999 zł**.

1.7. Zobowiązania zabezpieczone na majątku Miasta Kielce

Zgodnie z danymi zamieszczonymi w tabeli 18 według stanu na dzień 31 grudnia 2020 roku na aktywach Miasta Kielce zostały zabezpieczone zobowiązania na łączną kwotę **837 607 684 zł**. Główne formy zabezpieczeń zobowiązań to weksle i hipoteka.

TABELA Nr 18. Zobowiązania zabezpieczone na majątku Miasta Kielce
wg stanu na dzień 31 grudnia 2019 roku oraz na dzień 31 grudnia 2020 roku

(IMK 024) w zł

MIASTO KIELCE	Stan na dzień 31 grudnia 2019 roku				Stan na dzień 31 grudnia 2020 roku			
	Kwota zobowiązania	Kwota zabezpieczenia	w tym na aktywach		Kwota zobowiązania	Kwota zabezpieczenia	w tym na aktywach	
			trwałych	obrotowych			trwałych	obrotowych
1	2	3	4	5	6	7	8	9
Hipoteka	93 426 584	143 128 600	142 213 000	0	91 274 385	143 128 600	142 213 000	0
Zastaw	0	0	0	0	0	0	0	0
Weksel	750 920 450	753 276 630	0	744 470 935	746 333 300	749 558 817	0	739 470 208
Inne	0	0	0	0	0	0	0	0
RAZEM	844 347 034	896 405 230	142 213 000	744 470 935	837 607 684	892 687 417	142 213 000	739 470 208

1.8. Leasing

Dane przedstawione w tabeli 19 dotyczą przyjętej w leasing śmieciarki przez Rejonowe Przedsiębiorstwo Zieleni i Usług Komunalnych, Spółka z o.o. a także przyjętych w leasing urządzenia pralniczego, zamiatarki nawierzchni, przyczepy rolniczej, spycharki gąsienicowej oraz ciągnika rolniczego przez Przedsiębiorstwo Gospodarki Odpadami, Spółka z o.o..

TABELA Nr 19. Wartość środków trwałych i wartości niematerialnych i prawnych przyjętych w leasing
wg stanu na dzień 31 grudnia 2019 roku oraz na dzień 31 grudnia 2020 roku

(IMK 026) w zł

MIASTO KIELCE	Zaliczonych do aktywów trwałych			Niezaszczepionych do aktywów trwałych		
	Stan na dzień 31.XII.2019 roku	Stan na dzień 31.XII.2020 roku	Roczne koszty leasingu	Stan na dzień 31.XII.2019 roku	Stan na dzień 31.XII.2020 roku	Roczne koszty leasingu
1	2	3	4	5	6	7
Wartości niematerialne i prawne	0	0	0	0	0	0
Grunty	0	0	0	0	0	0
Budynki, lokale	0	0	0	0	0	0
Obiekty inżynierii lądowej i wodnej	0	0	0	0	0	0
Maszyny i urządzenia techniczne	887 400,00	781 100,00	187 000,00	0	0	0
Środki transportu	1 206 686,83	953 977,02	95 000,00	0	0	0
Inne środki trwałe	142 977,00	0,00	24 000,00	0	0	0

1.9. Aktywa obrotowe

Wartość brutto aktywów obrotowych zaewidencjonowanych w miejskich jednostkach organizacyjnych Miasta Kielce według stanu na dzień 31 grudnia 2020 roku wynosi łącznie **265 154 066 zł**.

Największy udział w strukturze aktywów obrotowych stanowią należności krótkoterminowe o wartości 220 095 642 zł i środki pieniężne w kwocie 38 214 703 zł.

Strukturę aktywów obrotowych Miasta Kielce przedstawia tabela Nr 20 i wykres Nr 18.

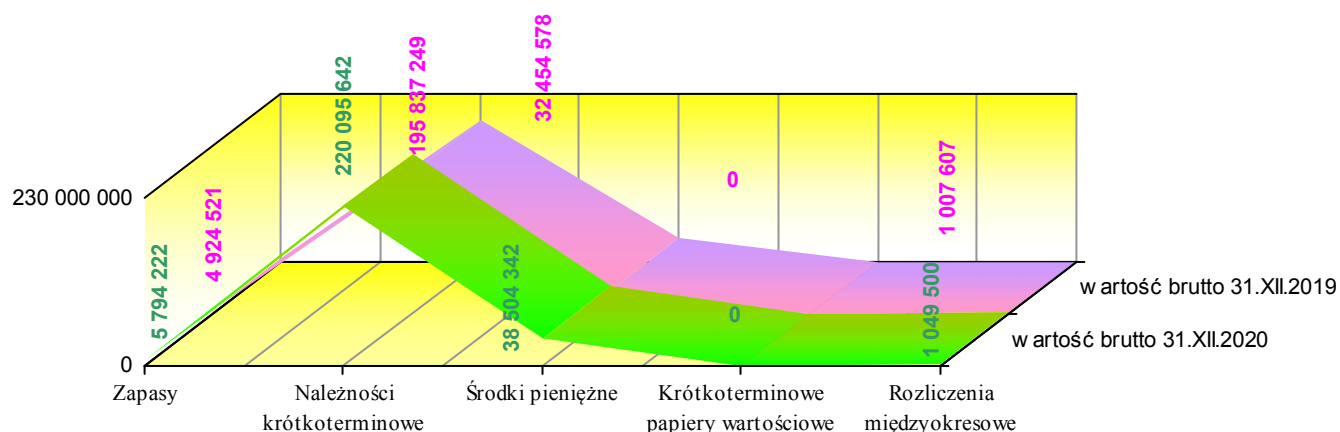
TABELA Nr 20. Wartość aktywów obrotowych
wg stanu na dzień 31 grudnia 2019 roku oraz na dzień 31 grudnia 2020 roku

MIASTO KIELCE	Stan na dzień 31 grudnia 2019 roku			Stan na dzień 31 grudnia 2020 roku			Zmiana wartości (5-2)	(5 : 2) %
	Wartość brutto	Odpisy aktualizujące	Wartość netto	Wartość brutto	Odpisy aktualizujące	Wartość netto		
1	2	3	4	5	6	7	8	9
I. Zapasy	4 924 521	37 233	4 887 287	5 794 222	42 098	5 752 124	869 701	118
II. Należności krótkoterminowe	195 837 249	137 273 152	58 564 097	220 095 642	145 006 018	75 089 623	24 258 393	112
III. Środki pieniężne	32 454 578	0	32 454 578	38 504 342	184 349	38 319 993	6 049 764	119
IV. Krótkoterminowe papiery wartościowe	0	0	0	0	0	0	0	0
V. Rozliczenia międzyokresowe	1 007 607	0	1 007 607	1 049 500	0	1 049 500	41 893	104
RAZEM AKTYWA OBROTOWE	234 223 955	137 310 386	96 913 569	265 443 706	145 232 465	120 211 241	31 219 751	113

Z tabeli Nr 20 wynika, że w okresie od 31 grudnia 2019 roku do 31 grudnia 2020 roku nastąpiły zmiany w wielkościach aktywów obrotowych Miasta Kielce. Dotyczą one w szczególności: należności krótkoterminowych – zwiększenie o kwotę 24 258 393 zł i środków pieniężnych – zwiększenie o kwotę 6 049 764 zł.

Ogólnie wielkość aktywów obrotowych w porównywanym okresie uległa zwiększeniu o kwotę 31 219 751 zł.

WYKRES Nr 18. Struktura aktywów obrotowych
wg stanu na dzień 31 grudnia 2019 roku oraz na dzień 31 grudnia 2020 roku



ROZDZIAŁ II

MAJĄTEK MIASTA KIELCE wg form organizacyjnych

(jednostki budżetowe, instytucje kultury, publiczne zakłady opieki zdrowotnej, jednoosobowe spółki Miasta Kielce i pozostałe spółki, w których Miasto Kielce posiada powyżej 50% akcji lub udziałów oraz przedsiębiorstwa komunalne).

Miasto Kielce, jako gmina mająca status miasta na prawach powiatu realizuje zadania przy pomocy Urzędu Miasta Kielce i innych miejskich jednostek organizacyjnych, którym powierzyło dysponowanie mieniem komunalnym.

Zakres i zasady działania Urzędu Miasta określa Regulamin Organizacyjny Urzędu Miasta Kielce. Natomiast cele i zadania pozostałych miejskich jednostek organizacyjnych określają statuty. W okresie od 31 grudnia 2019 roku do 31 grudnia 2020 roku zadania Miasta Kielce realizowały jednostki organizacyjne działające w formach:

- jednostek budżetowych,
- instytucji kultury,
- samodzielnych publicznych zakładów opieki zdrowotnej,
- spółek prawa handlowego.

2.1. Jednostki budżetowe

Zgodnie z art. 11 ust. 1 ustawy z dnia 27 sierpnia 2009 roku o finansach publicznych (Dz. U. z 2021 r. poz. 305) jednostkami budżetowymi są jednostki organizacyjne sektora finansów publicznych nieposiadające osobowości prawnej, które pokrywają swoje wydatki bezpośrednio z budżetu, a pobrane dochody odprowadzają na rachunek budżetu jednostki samorządu terytorialnego.

Jednostka budżetowa działa na podstawie statutu określającego w szczególności jej nazwę, siedzibę i przedmiot działalności.

Podstawą gospodarki finansowej jednostki budżetowej jest plan dochodów i wydatków, zwany „planem finansowym jednostki budżetowej”.

Zasady prowadzenia gospodarki finansowej jednostek budżetowych określają przepisy w/w ustawy o finansach publicznych oraz rozporządzenie Ministra Finansów z dnia 7 grudnia 2010 roku w sprawie sposobu prowadzenia gospodarki finansowej jednostek budżetowych i samorządowych zakładów budżetowych (Dz. U. z 2019 r. poz. 1718).

W okresie od 31 grudnia 2019 roku do 31 grudnia 2020 roku w formie jednostek budżetowych działały następujące jednostki organizacyjne Miasta Kielce:

- | | | |
|---|--|---|
| 1 | Miejski Ośrodek Pomocy Rodzinie | Kielce, ul. Studzienna 2 |
| 2 | Dom Pomocy Społecznej im. Florentyny Malskiej | Kielce, ul. Tarnowska 10 |
| 3 | Dom Pomocy Społecznej im. Jana Pawła II | Kielce, ul. Jagiellońska 76 |
| 4 | Dom Pomocy Społecznej im. Św. Brata Alberta | Kielce, ul. S. Żeromskiego 4/6 |
| 5 | Dom Pomocy Społecznej im. Jana i Marysieńki Sobieskich | Kielce, ul. Króla Jana III Sobieskiego 30 |
| 6 | Dom Pomocy Społecznej im. prof. Antoniego Kępińskiego | Kielce, ul. Jagiellońska 76 |
| 7 | Zespół Placówek im. Aleksandra Kamińskiego „KAMYK” | Kielce, ul. Marszałkowska 12 |
| 8 | Miejski Ośrodek Sportu i Rekreacji | Kielce, ul. Żytnia 1 |

10	Zarząd Transportu Miejskiego	Kielce, ul. W. Bartosa Głowackiego 4
11	Kielecki Park Technologiczny	Kielce, ul. K. Olszewskiego 6
13	Dom Rodzinny Nr 2	Kielce, aleja Górników Staszicowskich 93
15	Centrum Kształcenia Zawodowego	Kielce, ul. Łódzka 200
16	Dom dla Matek z Maloletnimi Dziećmi i Kobiet w Cięży	Kielce, ul. Słoneczna 9
17	Miejski Urząd Pracy	Kielce, ul. K. Szymanowskiego 6
18	Centrum Usług Miejskich w Kielcach	Kielce, ul. Strycharska 6
19	Miejski Zarząd Dróg	Kielce, ul. J. Prendowskiej 7
20	Geopark Kielce	Kielce, ul. Daleszycka 21
21	Straż Miejska (Komenda Straży Miejskiej)	Kielce, ul. Ogrodowa 3B
22	Przedszkole Samorządowe Nr 1	Kielce, ul. C. K. Norwida 5
23	Przedszkole Samorządowe Nr 2	Kielce, ul. Sowią 1B
24	Przedszkole Samorządowe Nr 3 im. Robinsona Crusoe	Kielce, ul. Barwinek 33
25	Przedszkole Samorządowe Nr 4 im. Wandy Chotomskiej	Kielce, ul. Kujawska 21
26	Przedszkole Samorządowe Nr 5	Kielce, ul. J. Nowaka-Jeziorańskiego 67
27	Przedszkole Samorządowe Nr 6	Kielce, ul. Bukowa 8
28	Integracyjne Przedszkole Samorządowe Nr 8	Kielce, ul. Hetmana St. Żółkiewskiego 12
29	Przedszkole Samorządowe Nr 9	Kielce, ul. W. Orkana 32
30	Przedszkole Samorządowe Nr 13 im. Natalii Machalowej	Kielce, ul. Karczówkowska 8
31	Przedszkole Samorządowe Nr 14 im. Marii Kownackiej	Kielce, ul. Kalcytowa 15
32	Przedszkole Samorządowe Nr 16 im. Jana Brzechwy	Kielce, ul. Nowy Świat 34
33	Przedszkole Samorządowe Nr 18	Kielce, ul. Malików 3
34	Przedszkole Samorządowe Nr 19 z Oddziałami Integracyjnymi im. Świętokrzyskie Skrzaty	Kielce, os. Na Stoku 98
35	Zespół Szkolno-Przedszkolny Nr 1	Kielce, ul. Barwinek 31
36	Przedszkole Samorządowe Nr 21	Kielce, ul. Krakowska 15 A
37	Przedszkole Samorządowe Nr 22	Kielce, ul. Króla Bolesława Chrobrego 110
38	Przedszkole Samorządowe Nr 23	Kielce, ul. Fabryczna 6
39	Przedszkole Samorządowe Nr 24	Kielce, ul. F. Chopina 3
40	Przedszkole Samorządowe Nr 25	Kielce, ul. Wojewódzka 12B
41	Przedszkole Samorządowe Nr 26	Kielce, ul. Piekoszowska 42
42	Integracyjne Przedszkole Samorządowe Nr 27	Kielce, ul. Marszałkowska 11A
43	Przedszkole Samorządowe Nr 28 im. Czesława Janczarskiego	Kielce, ul. Różana 12
44	Przedszkole Samorządowe Nr 29	Kielce, ul. T. Chalubińskiego 32
45	Przedszkole Samorządowe Nr 30	Kielce, ul. Wielkopolska 15
46	Przedszkole Samorządowe Nr 31	Kielce, ul. Księżniczki Dąbrówki 38
47	Przedszkole Samorządowe Nr 32	Kielce, ul. J. Kasprowicza 5
48	Przedszkole Samorządowe Nr 33	Kielce, ul. Romualda 6
49	Przedszkole Samorządowe Nr 34	Kielce, ul. S. Kowalczewskiego 9 (ul. J. B. Puscha 3, ul. Króla Władysława Jagielly 6, aleja J. Szajnowicza-Iwanowa 15)
50	Przedszkole Samorządowe Nr 35	Kielce, ul. W. Orkana 13
51	Przedszkole Samorządowe Nr 36	Kielce, ul. Tujowa 2
52	Przedszkole Samorządowe Nr 39	Kielce, ul. Barwinek 31
53	Przedszkole Samorządowe Nr 40	Kielce, ul. Marszałka J. Piłsudskiego 30
54	Przedszkole Samorządowe Nr 42 im. Św. Mikołaja	Kielce, ul. E. Orzeszkowej 26
55	Przedszkole Samorządowe Nr 43	Kielce, ul. Astronautów 5
56	Szkoła Podstawowa Nr 1 im. Stanisława Staszica	Kielce, ul. L. Staffa 7
57	Szkoła Podstawowa Nr 2 im. Marii Konopnickiej	Kielce, ul. gen. T. Kościuszki 5
58	Szkoła Podstawowa Nr 4	Kielce, ul. Warszawska 340
59	Szkoła Podstawowa Nr 39 im. Stanisława Moniuszki	Kielce, ul. M. Krzyżanowskiej 8
61	Szkoła Podstawowa Nr 8 im. Wojska Polskiego	Kielce, ul. Generała Hauke-Bosaka 1
62	Szkoła Podstawowa Nr 5 im. Stefana Artwińskiego	Kielce, ul. Wróbla 5
63	Szkoła Podstawowa Nr 7 im. Partyzantów Ziemi Kieleckiej	Kielce, ul. Zimna 16
64	Szkoła Podstawowa Nr 18 im. Zbigniewa Kruszelnickiego „Wilka”	Kielce, ul. Króla Bolesława Chrobrego 105
65	Szkoła Podstawowa Nr 19 im. Ireny Sendlerowej	Kielce, ul. Targowa 3
66	Szkoła Podstawowa Nr 25 im. Kornela Makuszyńskiego	Kielce, ul. Jurajska 7
67	Szkoła Podstawowa Nr 27 im. K.K. Baczyńskiego	Kielce, ul. Marszałkowska 96
70	Szkoła Podstawowa Nr 33 im. Ignacego Jana Paderewskiego	Kielce, ul. Marszałka J. Piłsudskiego 42
71	Szkoła Podstawowa Nr 34 im. Adama Mickiewicza	Kielce, ul. bpa A. Naruszewicza 25
72	Miejski Zarząd Budynków	Kielce, ul. I. Paderewskiego 20
73	Miejska Kuchnia Cateringowa	Kielce, ul. Piekoszowska 36 A
74	Placówka Opiekuńczo-Wychowawcza „Dom dla Dzieci”	Kielce, ul. Niestachowska 17
75	Centrum Obsługi Placówek	Kielce, ul. Sandomierska 126
76	Placówka Opiekuńczo-Wychowawcza „Dobra Chata”	Kielce, ul. Sandomierska 126
77	Placówka Opiekuńczo-Wychowawcza „Moje Miejsce”	Kielce, ul. Fosfortowa 88
78	Szkoła Podstawowa Integracyjna Nr 11 im. Bohaterów Warszawy	Kielce, ul. Jasna 20/22
79	Szkoła Podstawowa Nr 12 im. Bohaterów Westerplatte	Kielce, ul. Wspólna 17
80	Szkoła Podstawowa Nr 15 im. Tadeusza Kościuszki	Kielce, ul. Leszczyńska 8
81	Szkoła Podstawowa Nr 20 im. Natalii Machalowej	Kielce, aleja Górników Staszicowskich 22 A

82	Szkoła Podstawowa Nr 22 im. Generała Stanisława Maczka	Kielce, ul. mjr. J. Gagarina 3
83	Szkoła Podstawowa Nr 23 im. Jana Pawła II	Kielce, ul. Łanowa 68
84	Szkoła Podstawowa Nr 24 im. Pierwszej Kompanii Kadrowej	Kielce, ul. Kujawska 18
85	Placówka Opiekuńczo-Wychowawcza „Kamyk”	Kielce, ul. Wielkopolska 31
86	Szkoła Podstawowa Nr 31 z Oddziałami Integracyjnymi im. Henryka Sienkiewicza	Kielce, ul. Krzemionkowa 1
87	Szkoła Podstawowa Nr 32 im. Janusza Kusocińskiego	Kielce, ul. Barwinek 31
89	Szkoła Podstawowa Nr 38 Specjalna dla Dzieci Przewlekłe Chorych	Kielce, ul. Szkolna 29
90	Szkoła Podstawowa Nr 13 im. Władysława Jagielly	Kielce, ul. Prosta 27A
91	Szkoła Podstawowa Nr 9 im. Adolfa Dygasińskiego	Kielce, ul. A. Dygasińskiego 6
92	I Liceum Ogólnokształcące im. Stefana Żeromskiego	Kielce, ul. ks. P. Ściegiennego 15
93	II Liceum Ogólnokształcące im. Jana Śniadeckiego	Kielce, ul. J. i J. Śniadeckich 9
94	III Liceum Ogólnokształcące z Oddziałami Integracyjnymi im. Cypriana Kamila Norwida	Kielce, ul. Jagiellońska 4
95	V Liceum Ogólnokształcące im. ks. Piotra Ściegiennego	Kielce, ul. Marszałkowska 96
96	VI Liceum Ogólnokształcące im. Juliusza Słowackiego	Kielce, ul. mjr. J. Gagarina 5
97	Zespół Szkół Nr 2	Kielce, ul. Jagiellońska 90
98	Zespół Szkół Nr 3	Kielce, aleja Legionów 4
99	Zespół Szkół Nr 1 Specjalnych	Kielce, ul. Szkolna 29
100	Zespół Szkół Zawodowych Nr 1	Kielce, ul. Zgoda 31
102	Zespół Szkół Ekonomicznych im. Mikołaja Kopernika	Kielce, ul. ks. M. Kopernika 8
103	Zespół Szkół Ekonomicznych	Kielce, ul. gen. M. Langiewicza 18
104	Zespół Szkół Mechanicznych	Kielce, ul. Jagiellońska 32
105	Zespół Szkół Elektrycznych	Kielce, ul. Prezydenta R. Kaczorowskiego 8
106	Zespół Szkół Informatycznych im. gen. Józefa Hauke-Bosaka	Kielce, ul. Warszawska 96
107	Zespół Szkół Przemysłu Spożywczego	Kielce, ul. Zagórska 14
108	Zespół Placówek Szkolno - Wychowawczych	Kielce, ul. Jagiellońska 30
109	Miejski Szkolny Ośrodek Sportowy	Kielce, ul. Prosta 57
110	Młodzieżowy Dom Kultury	Kielce, ul. Kozia 10 A
112	Specjalny Ośrodek Szkolno - Wychowawczy Nr 2	Kielce, ul. Kryształowa 6
113	Miejski Zespół Poradni Psychologiczno-Pedagogicznych	Kielce, ul. Urzędnicza 16
114	Świetlica Wspierająco -Integrująca „PLUS”	Kielce, ul. S. Żeromskiego 36
115	Świątokrzeskie Centrum Profilaktyki i Edukacji	Kielce, ul. J. Nowaka-Jeziorańskiego 65
116	Samorządowy Ośrodek Doradztwa Metodycznego i Doskonalenia Nauczycieli	Kielce, ul. Marszałka J. Piłsudskiego 42
117	Zespół Leczenia Środowiskowego	Kielce, ul. Wiosenna 1A
118	Żłobek Samorządowy Nr 5	Kielce, ul. Piekoszowska 49
119	Żłobek Samorządowy Nr 12	Kielce, ul. K. I. Gałczyńskiego 7
120	Żłobek Samorządowy Nr 13	Kielce, ul. Romualda 8
121	Żłobek Samorządowy Nr 15	Kielce, ul. A. Struga 6
122	Żłobek Samorządowy Nr 17	Kielce, aleja J. Szajnowicza-Iwanowa 15
123	Wzgórze Zamkowe	Kielce, ul. Zamkowa 3
125	Ośrodek Rodzinnej Pieczy Zastępczej	Kielce, ul. Wesola 47/49
126	Młodzieżowy Ośrodek Wychowawczy	Kielce, ul. Dobromyśl 44
127	Zakład Pielęgnacyjno – Opiekuńczy	Kielce, ul. Króla Jana III Sobieskiego 30
128	Zespół Placówek Oświatowych Nr 1	Kielce, ul. Szymanowskiego 5
129	IV Liceum Ogólnokształcące	Kielce, ul. Radiowa 1
141	Centrum Obsługi Administracyjno-Finansowej i Organizacyjnej Placówek Wsparcia w Kielcach	Kielce, ul. Bodzentyńska 32/40
142	Środowiskowy Dom Samopomocy Typu B w Kielcach, ul. Kollątaja 4	Kielce, ul. Kollątaja 4
143	Środowiskowy Dom Samopomocy Typu B w Kielcach, ul. Okrzei 8	Kielce, ul. Okrzei 8
144	Środowiskowy Dom Samopomocy Typu B w Kielcach, ul. Orzeszkowej 53	Kielce, ul. Orzeszkowej 53
145	Środowiskowy Dom Samopomocy Typu C w Kielcach, ul. Krzemionkowa 1	Kielce, ul. Krzemionkowa 1
146	Środowiskowy Dom Samopomocy Typu A w Kielcach, ul. Miodowa 7	Kielce, ul. Miodowa 7
147	Urząd Miasta Kielce	Kielce, Rynek 1

Na podstawie uchwały Nr XVIII/340/2019 Rady Miasta Kielce z dnia 19 września 2019 r., zmienionej uchwałami Rady Miasta Kielce: Nr XX/422/2019 z dnia 5 grudnia 2019 r. i Nr XXVII/509/2020 z dnia 23 kwietnia 2020 r., z dniem 30 czerwca 2020 r., zakończony został proces likwidacji jednostki budżetowej o nazwie „Zespół Placówek im. Aleksandra Kamińskiego „Kamyk”” z siedzibą w Kielcach, przy ul. Marszałkowskiej 12 oraz Nowowiejskiej.

Na podstawie uchwały Nr XVI/245/2019 Rady Miasta Kielce z dnia 18 lipca 2019 r., z dniem 1 września 2020 r., utworzony został Zespół Szkolno-Przedszkolny nr 1 w Kielcach, w skład którego wchodzi:

- 1) Szkoła Podstawowa nr 32 im. Janusza Kusocińskiego w Kielcach,
- 2) Przedszkole Samorządowe nr 39 w Kielcach.

Na podstawie uchwały Nr XX/374/2019 Rady Miasta Kielce z dnia 17 października 2019 r., z dniem 1 stycznia 2020 r., jednostkę budżetową Gminy Kielce o nazwie Zakład Obsługi Urzędu Miasta Kielce ustanowiono jednostką obsługującą dla jednostek organizacyjnych Gminy Kielce i nadano jej nazwę Centrum Usług Miejskich w Kielcach.

Na podstawie uchwały Nr XXIX/555/2020 Rady Miasta Kielce z dnia 18 czerwca 2020 r., z dniem 1 września 2020 r., nastąpiło przekształcenie Przedszkola Samorządowego z Oddziałami Integracyjnymi w Kielcach w Integracyjne Przedszkole Samorządowe nr 8 w Kielcach z siedzibą w Kielcach, przy ul. Żółkiewskiego 12.

Na podstawie uchwały Nr XVIII/342/2019 Rady Miasta Kielce z dnia 19 września 2019 r. utworzona została placówka opiekuńczo-wychowawcza o nazwie „Placówka Opiekuńczo-Wychowawcza „Dom dla Dzieci” w Kielcach” z siedzibą w Kielcach, przy ul. Niestachowskiej 17.

Na podstawie uchwały Nr XXI/384/2019 Rady Miasta Kielce z dnia 21 listopada 2019 r., z dniem 1 stycznia 2020 r., utworzona została jednostka budżetowa o nazwie „Środowiskowy Dom Samopomocy Typu A w Kielcach, ul. Miodowa 7” z siedzibą w Kielcach, przy ul. Miodowej 7.

Na podstawie uchwały Nr XXI/380/2019 Rady Miasta Kielce z dnia 21 listopada 2019 r., z dniem 1 stycznia 2020 r., utworzona została jednostka budżetowa o nazwie „Środowiskowy Dom Samopomocy Typu B w Kielcach, ul. Kołłątaja 4” z siedzibą w Kielcach, przy ul. Kołłątaja 4.

Na podstawie uchwały Nr XXI/381/2019 Rady Miasta Kielce z dnia 21 listopada 2019 r., z dniem 1 stycznia 2020 r., utworzona została jednostka budżetowa o nazwie „Środowiskowy Dom Samopomocy Typu B w Kielcach, ul. Okrzei 8” z siedzibą w Kielcach, przy ul. Okrzei 8.

Na podstawie uchwały Nr XXI/382/2019 Rady Miasta Kielce z dnia 21 listopada 2019 r., z dniem 1 stycznia 2020 r., utworzona została jednostka budżetowa o nazwie „Środowiskowy Dom Samopomocy Typu B w Kielcach, ul. Orzeszkowej 53” z siedzibą w Kielcach, przy ul. Orzeszkowej 53.

Na podstawie uchwały Nr XXI/383/2019 Rady Miasta Kielce z dnia 21 listopada 2019 r., z dniem 1 stycznia 2020 r., utworzona została jednostka budżetowa o nazwie „Środowiskowy Dom Samopomocy Typu C w Kielcach, ul. Krzemionkowa 1” z siedzibą w Kielcach, przy ul. Krzemionkowej 1.

Na podstawie uchwały Nr XXI/385/2019 Rady Miasta Kielce z dnia 21 listopada 2019 r., z dniem 1 stycznia 2020 r., utworzona została jednostka budżetowa o nazwie „Centrum Obsługi Administracyjno-Finansowej i Organizacyjnej Placówek Wsparcia w Kielcach” z siedzibą w Kielcach, przy ul. Bodzentyńskiej 32/40. Centrum zapewnia wspólną obsługę administracyjną, kadrową finansową i organizacyjną następujących jednostek organizacyjnych Gminy Kielce:

- 1) Środowiskowy Dom Samopomocy Typu A w Kielcach, ul. Miodowa 7,
- 2) Środowiskowy Dom Samopomocy Typu B w Kielcach, ul. Okrzei 8,

- 3) Środowiskowy Dom Samopomocy Typu B w Kielcach, ul. Orzeszkowej 53,
- 4) Środowiskowy Dom Samopomocy Typu B w Kielcach, ul. Kołłątaja 4,
- 5) Środowiskowy Dom Samopomocy Typu C w Kielcach, ul. Krzemionkowa 1.

Na podstawie porozumienia z dnia 7 września 2012 roku Miasto Kielce przekazało Ministrowi Kultury i Dziedzictwa Narodowego do dalszego prowadzenia Ogólnokształcącą Szkołę Muzyczną I i II stopnia w Kielcach przy ul. Wojewódzkiej 12.

Jednostki budżetowe nie posiadają osobowości prawnej i nie mogą być podmiotem prawa własności. Gospodarują one otrzymanym mieniem w zastępstwie Miasta, w sposób umożliwiający realizację nałożonych na nie zadań statutowych. Wykorzystywane do ich działalności nieruchomości przekazywane są w trwały zarząd, który jest formą prawną władania nieruchomością przez jednostkę organizacyjną nieposiadającą osobowości prawnej.

Majątek Miasta Kielce udostępniony jednostkom budżetowym ujmowany jest w ewidencjach księgowych tych jednostek, z wyjątkiem gruntów nieoddanych w trwały zarząd, które są wykazywane w ewidencji księgowej Urzędu Miasta Kielce.

Dane w zakresie wartości majątku będącego w dyspozycji jednostek budżetowych przedstawia tabela Nr 21.

TABELA Nr 21. Aktywa trwale i obrotowe w jednostkach budżetowych
wg stanu na dzień 31 grudnia 2019 roku oraz na dzień 31 grudnia 2020 roku

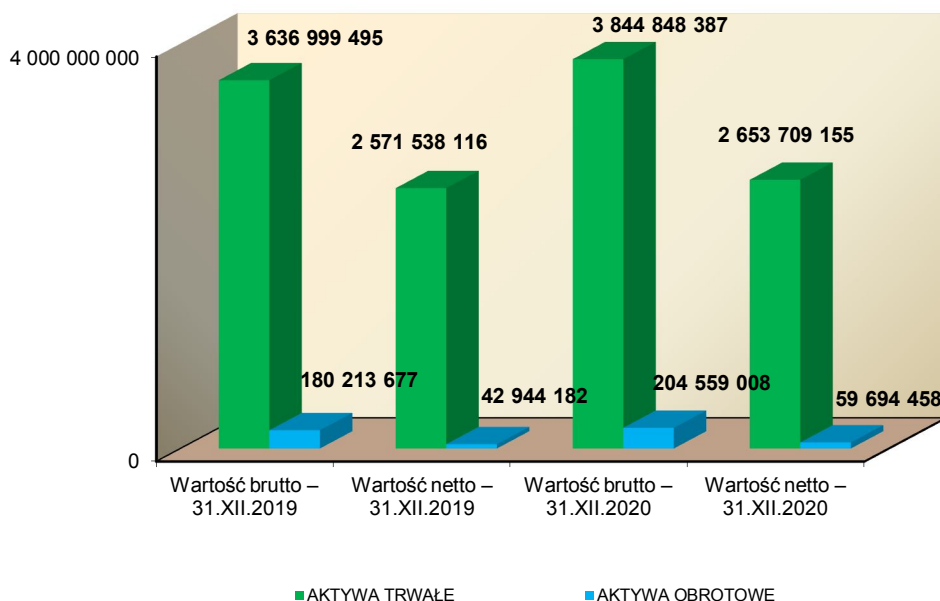
(IMK 002) w zł

Aktywa trwale i obrotowe w jednostkach budżetowych	Stan na dzień 31 grudnia 2019 roku			Stan na dzień 31 grudnia 2020 roku			Zmiana wartości (5-2)	(5 : 2) %
	Wartość brutto	Umorzenie/ Odpisy aktualizujące	Wartość netto	Wartość brutto	Umorzenie/ Odpisy aktualizujące	Wartość netto		
1	2	3	4	5	6	7	8	9
Wartości niematerialne i prawne	20 336 234	18 627 117	1 709 117	20 726 718	19 260 092	1 466 626	390 484	102
Rzeczowe aktywa trwale	3 381 320 207	1 031 088 637	2 350 231 569	3 559 767 332	1 140 901 406	2 418 865 926	178 447 125	105
Należności długoterminowe	1 754 887	9 023	1 745 864	21 371 689	9 292	21 362 397	19 616 802	1 218
Długoterminowe aktywa finansowe	233 588 167	15 736 601	217 851 566	242 982 648	30 968 441	212 014 207	9 394 481	104
Wartość mienia zlikwidowanych jednostek	0	0	0	0	0	0	0	0
RAZEM AKTYWA TRWALE	3 636 999 495	1 065 461 379	2 571 538 116	3 844 848 387	1 191 139 231	2 653 709 155	207 848 892	106
Zapasy	1 808 602	0	1 808 602	2 302 240	0	2 302 240	493 637	127
Należności krótkoterminowe	170 167 127	137 269 495	32 897 632	192 471 407	144 864 549	47 606 858	22 304 280	113
Środki pieniężne	8 237 595	0	8 237 595	9 783 735	0	9 783 735	1 546 140	119
Krótkoterminowe papiery wartościowe	0	0	0	0	0	0	0	0
Rozliczenia międzyokresowe	352	0	352	1 626	0	1 626	1 274	462
RAZEM AKTYWA OBROTOWE	180 213 677	137 269 495	42 944 182	204 559 008	144 864 549	59 694 458	24 345 331	114
RAZEM AKTYWA	3 817 213 171	1 202 730 874	2 614 482 298	4 049 407 394	1 336 003 781	2 713 403 614	232 194 223	106

Dane zaprezentowane w tabeli Nr 21 wskazują, że według stanu na dzień 31 grudnia 2020 roku w jednostkach budżetowych zaewidencjonowano majątek o łącznej wartości brutto **4 049 407 394 zł**, w tym:

- aktywa trwale o wartości 3 844 848 387 zł,
- aktywa obrotowe o wartości 204 559 008 zł.

WYKRES Nr 19. Struktura wartości aktywów trwałych i obrotowych w jednostkach budżetowych wg stanu na dzień 31 grudnia 2019 roku oraz na dzień 31 grudnia 2020 roku



Majątek jednostek budżetowych stanowią głównie środki trwałe sklasyfikowane w grupach 0, 1 i 2 Klasyfikacji środków trwałych. Są to przede wszystkim grunty, budynki i lokale oraz obiekty inżynierii lądowej i wodnej. Środki trwałe stanowią ponad 80 % całego majątku na stanie jednostek budżetowych.

W okresie objętym *Informacją* nastąpiły istotne zmiany w wartości majątku jednostek budżetowych. Ogólna wartość brutto majątku będącego w dyspozycji jednostek budżetowych zwiększyła się o **232 194 223 zł**.

Największy wzrost wystąpił w wartości środków trwałych o łączną kwotę 232 364 405 zł, w tym w szczególności w pozycjach: „Obiekty inżynierii lądowej i wodnej” – o kwotę 95 472 520 zł, „Budynki, lokale” – o kwotę 94 786 369 zł, „Grunty” – o kwotę 26 760 836 zł, „Inne środki trwałe” – o kwotę 11 409 007 zł. Wartość inwestycji rozpoczętych zmniejszyła się o kwotę 53 917 280 zł.

W aktywach obrotowych istotna zmiana wystąpiła w pozycji należności krótkoterminowe. Nastąpił wzrost wartości należności krótkoterminowych o 22 304 280 zł.

Informacje dotyczące rzeczowych aktywów trwałych Miasta Kielce ewidencjonowanych w jednostkach budżetowych w podziale na poszczególne składniki majątku prezentuje tabela Nr 22 i wykres Nr 20.

WYKRES NR 20. Struktura wartości brutto rzeczowych aktywów trwałych w jednostkach budżetowych
wg stanu na dzień 31 grudnia 2019 roku oraz na dzień 31 grudnia 2020 roku

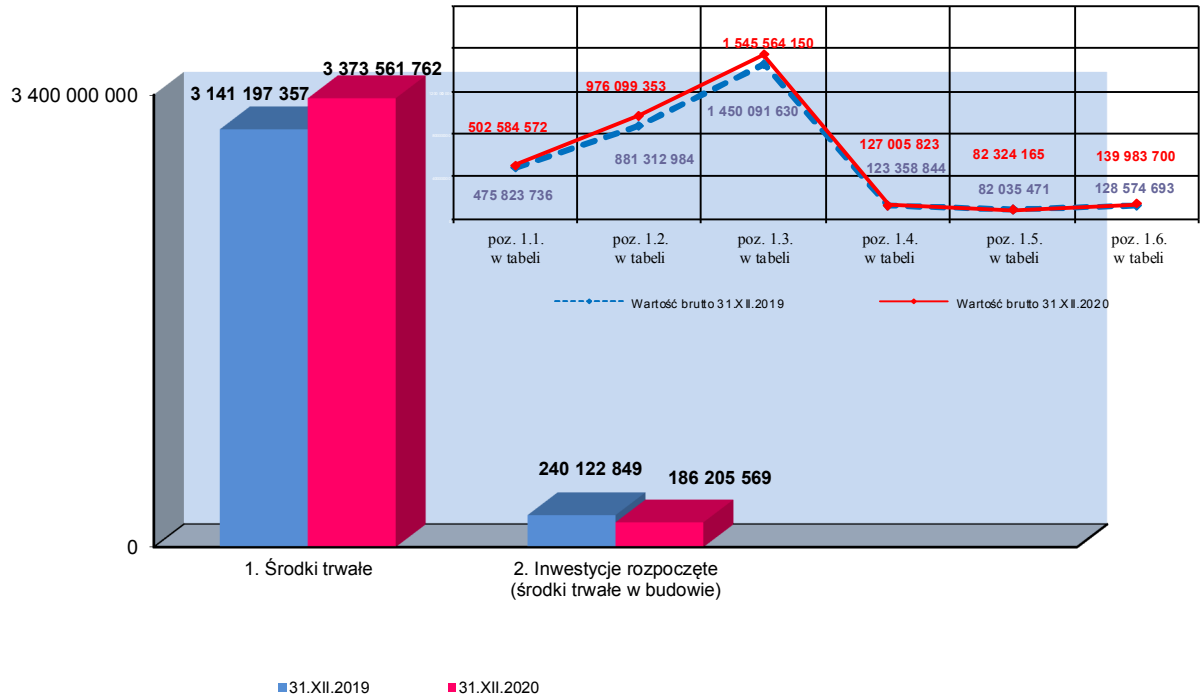


TABELA Nr 22. Wartość rzeczowych aktywów trwałych oraz powierzchnia gruntów i powierzchnia użytkowa budynków w jednostkach budżetowych
wg stanu na dzień 31 grudnia 2019 roku oraz na dzień 31 grudnia 2020 roku

(IMK 009jb) w zł

JEDNOSTKI BUDŻETOWE	Stan na dzień 31 grudnia 2019 roku			Stan na dzień 31 grudnia 2020 roku			Zmiana wartości (5-2)	(5:2) %
	Wartość brutto	Umorzenie/ Odpisy aktualizujące	Wartość netto	Wartość brutto	Umorzenie/ Odpisy aktualizujące	Wartość netto		
1	2	3	4	5	6	7	8	9
II. RZECZOWE AKTYWA TRWAŁE	3 381 320 207	1 031 088 637	2 350 231 569	3 559 767 332	1 140 901 406	2 418 865 926	178 447 125	105
1. Środki trwałe	3 141 197 357	1 025 017 289	2 116 180 069	3 373 561 762	1 139 837 261	2 233 724 502	232 364 405	107
1.1 Grunty	475 823 736	8 795 290	467 028 445	502 584 572	10 326 361	492 258 211	26 760 836	106
1.2 Budynki, lokale	881 312 984	268 470 681	612 842 303	976 099 353	288 997 533	687 101 820	94 786 369	111
1.3 Obiekty inżynierii lądowej i wodnej	1 450 091 630	489 262 570	960 829 059	1 545 564 150	551 585 956	993 978 194	95 472 520	107
1.4 Maszyny i urządzenia techniczne	123 358 844	89 577 351	33 781 493	127 005 823	97 329 883	29 675 940	3 646 979	103
1.5 Środki transportu	82 035 471	53 537 374	28 498 097	82 324 165	62 928 104	19 396 061	288 694	100
1.6 Inne środki trwałe	128 574 693	115 374 022	13 200 671	139 983 700	128 669 424	11 314 276	11 409 007	109
2. Inwestycje rozpoczęte (środki trwałe w budowie)	240 122 849	6 071 349	234 051 500	186 205 569	1 064 145	185 141 424	-53 917 280	78
3. Środki przekazane na poczet inwestycji	0	0	0	0	0	0	0	0

(IMK 144jb)

JEDNOSTKI BUDŻETOWE	Stan na dzień 31 grudnia 2019 roku		Stan na dzień 31 grudnia 2020 roku		Zmiana powierzchni (4-2) (5-3)	(4:2) (5:3) %
	Powierzchnia [w m ²]	Powierzchnia użytkowa [w m ²]	Powierzchnia [w m ²]	Powierzchnia użytkowa [w m ²]		
1	2	3	4	5	6	7
1.1 Grunty	22 740 697	x	22 706 699	x	-33 998	100
1.2 Budynki, lokale	x	704 896,36	x	711 546,19	6 649,83	101

INFORMACJA O STANIE MIENIA KOMUNALNEGO MIASTA KIELCE

(IMK 103)

1	Miejski Ośrodek Pomocy Rodzinie Kielce, ul. Studzienna 2	Stan na dzień 31 grudnia 2019 roku			Stan na dzień 31 grudnia 2020 roku			Zmiana wartości (5-2)	(5:2) %
		Wartość brutto	Umorzenie/ Odpisy aktualizujące	Wartość netto	Wartość brutto	Umorzenie/ Odpisy aktualizujące	Wartość netto		
1		2	3	4	5	6	7	8	9
II. RZECZOWE AKTYWA TRWAŁE		56 233 605,30	21 437 403,21	34 796 202,09	51 911 545,96	22 167 558,29	29 743 987,67	-4 322 059,34	92
1.	Środki trwałe	50 973 991,47	21 437 403,21	29 536 588,26	50 882 023,16	22 167 558,29	28 714 464,87	-91 968,31	100
1.1	Grunty	2 292 911,29	0,00	2 292 911,29	1 924 308,07	0,00	1 924 308,07	-368 603,22	84
1.2	Budynki, lokale	29 420 546,01	6 187 963,95	23 232 582,06	30 978 188,12	7 712 283,47	23 265 904,65	1 557 642,11	105
1.3	Obiekty inżynierii lądowej i wodnej	3 850 320,41	964 649,55	2 885 670,86	3 927 001,65	1 135 080,00	2 791 921,65	76 681,24	102
1.4	Maszyny i urządzenia techniczne	3 604 746,65	2 654 642,74	950 103,91	3 000 828,88	2 424 600,68	576 228,20	-603 917,77	83
1.5	Środki transportu	738 784,36	724 225,65	14 558,71	521 513,38	521 513,38	0,00	-217 270,98	71
1.6	Inne środki trwałe	11 066 682,75	10 905 921,32	160 761,43	10 530 183,06	10 374 080,76	156 102,30	-536 499,69	95
2.	Inwestycje rozpoczęte (środki trwałe w budowie)	5 259 613,83	0,00	5 259 613,83	1 029 522,80	0,00	1 029 522,80	-4 230 091,03	20
3.	Środki przekazane na poczet inwestycji	0,00	0,00	0,00	0,00	0,00	0,00	0,00	0

(IMK 144)

1	Miejski Ośrodek Pomocy Rodzinie Kielce, ul. Studzienna 2	Stan na dzień 31 grudnia 2019 roku		Stan na dzień 31 grudnia 2020 roku		Zmiana powierzchni (4-2) (5-3)	(4:2) (5:3) %
		Powierzchnia [w m ²]	Powierzchnia użytkowa [w m ²]	Powierzchnia [w m ²]	Powierzchnia użytkowa [w m ²]		
1		2	3	4	5	6	7
1.1	Grunty	43 064	x	42 337	x	-727	98
1.2	Budynki, lokale	x	17 598,05	x	13 241,00	-4 357,05	75

(IMK 103)

2	Dom Pomocy Społecznej im. Florentyny Malskiej Kielce, ul. Tarnowska 10	Stan na dzień 31 grudnia 2019 roku			Stan na dzień 31 grudnia 2020 roku			Zmiana wartości (5-2)	(5:2) %
		Wartość brutto	Umorzenie/ Odpisy aktualizujące	Wartość netto	Wartość brutto	Umorzenie/ Odpisy aktualizujące	Wartość netto		
1		2	3	4	5	6	7	8	9
II. RZECZOWE AKTYWA TRWAŁE		8 182 218,58	4 590 246,39	3 591 972,19	8 107 977,93	4 745 564,91	3 362 413,02	-74 240,65	99
1.	Środki trwałe	8 164 875,58	4 590 246,39	3 574 629,19	8 090 634,93	4 745 564,91	3 345 070,02	-74 240,65	99
1.1	Grunty	32 205,96	0,00	32 205,96	32 205,96	0,00	32 205,96	0,00	100
1.2	Budynki, lokale	5 269 767,14	2 590 651,53	2 679 115,61	5 269 767,14	2 722 395,71	2 547 371,43	0,00	100
1.3	Obiekty inżynierii lądowej i wodnej	947 862,42	334 518,86	613 343,56	947 862,42	377 172,67	570 689,75	0,00	100
1.4	Maszyny i urządzenia techniczne	542 866,61	466 407,07	76 459,54	540 607,77	481 328,43	59 279,34	-2 258,84	100
1.5	Środki transportu	250 680,50	115 000,00	135 680,50	27 136,10	108 544,40	-115 000,00	54	
1.6	Inne środki trwałe	1 121 492,95	1 083 668,93	37 824,02	1 164 511,14	1 137 532,00	26 979,14	43 018,19	104
2.	Inwestycje rozpoczęte (środki trwałe w budowie)	17 343,00	0,00	17 343,00	17 343,00	0,00	17 343,00	0,00	100
3.	Środki przekazane na poczet inwestycji	0,00	0,00	0,00	0,00	0,00	0,00	0,00	0

(IMK 144)

2	Dom Pomocy Społecznej im. Florentyny Malskiej Kielce, ul. Tarnowska 10	Stan na dzień 31 grudnia 2019 roku		Stan na dzień 31 grudnia 2020 roku		Zmiana powierzchni (4-2) (5-3)	(4:2) (5:3) %
		Powierzchnia [w m ²]	Powierzchnia użytkowa [w m ²]	Powierzchnia [w m ²]	Powierzchnia użytkowa [w m ²]		
1		2	3	4	5	6	7
1.1	Grunty	3 918	x	3 918	x	0	100
1.2	Budynki, lokale	x	2 936,00	x	2 936,00	0,00	100

(IMK 103)

3	Dom Pomocy Społecznej im. Jana Pawła II Kielce, ul. Jagiellońska 76	Stan na dzień 31 grudnia 2019 roku			Stan na dzień 31 grudnia 2020 roku			Zmiana wartości (5-2)	(5:2) %
		Wartość brutto	Umorzenie/ Odpisy aktualizujące	Wartość netto	Wartość brutto	Umorzenie/ Odpisy aktualizujące	Wartość netto		
1		2	3	4	5	6	7	8	9
II. RZECZOWE AKTYWA TRWAŁE		19 135 161,23	9 456 685,47	9 678 475,76	19 091 366,43	9 892 857,96	9 198 508,47	-43 794,80	100
1.	Środki trwałe	19 133 993,23	9 456 685,47	9 677 307,76	19 090 198,43	9 892 857,96	9 197 340,47	-43 794,80	100
1.1	Grunty	197 749,35	0,00	197 749,35	197 749,35	0,00	197 749,35	0,00	100
1.2	Budynki, lokale	15 322 170,04	6 163 276,95	9 158 893,09	15 322 170,04	6 546 331,20	8 775 838,84	0,00	100
1.3	Obiekty inżynierii lądowej i wodnej	0,00	0,00	0,00	0,00	0,00	0,00	0,00	0
1.4	Maszyny i urządzenia techniczne	1 265 515,95	1 102 978,22	162 537,73	1 265 515,95	1 142 515,84	123 000,11	0,00	100
1.5	Środki transportu	334 042,40	183 462,11	150 580,29	334 042,40	238 370,59	95 671,81	0,00	100
1.6	Inne środki trwałe	2 014 515,49	2 006 968,19	7 547,30	1 970 720,69	1 965 640,33	5 080,36	-43 794,80	98
2.	Inwestycje rozpoczęte (środki trwałe w budowie)	1 168,00	0,00	1 168,00	1 168,00	0,00	1 168,00	0,00	100
3.	Środki przekazane na poczet inwestycji	0,00	0,00	0,00	0,00	0,00	0,00	0,00	0

(IMK 144)

3	Dom Pomocy Społecznej im. Jana Pawła II Kielce, ul. Jagiellońska 76	Stan na dzień 31 grudnia 2019 roku		Stan na dzień 31 grudnia 2020 roku		Zmiana powierzchni (4-2) (5-3)	(4:2) (5:3) %
		Powierzchnia [w m ²]	Powierzchnia użytkowa [w m ²]	Powierzchnia [w m ²]	Powierzchnia użytkowa [w m ²]		
1		2	3	4	5	6	7
1.1	Grunty	24 058	x	24 058	x	0	100
1.2	Budynki, lokale	x	9 609,00	x	9 609,00	0,00	100

INFORMACJA O STANIE MIENIA KOMUNALNEGO MIASTA KIELCE

(IMK 103)

4	Dom Pomocy Społecznej im. Św. Brata Alberta Kielce, ul. S. Żeromskiego 4/6	Stan na dzień 31 grudnia 2019 roku			Stan na dzień 31 grudnia 2020 roku			Zmiana wartości (5-2)	(5:2) %
		Wartość brutto	Umorzenie/ Odpisy aktualizujące	Wartość netto	Wartość brutto	Umorzenie/ Odpisy aktualizujące	Wartość netto		
1		2	3	4	5	6	7	8	9
II. RZECZOWE AKTYWA TRWAŁE		9 002 254,23	4 550 676,11	4 451 578,12	9 227 996,72	4 943 707,03	4 284 289,69	225 742,49	103
1.	Środki trwałe	9 002 254,23	4 550 676,11	4 451 578,12	9 227 996,72	4 943 707,03	4 284 289,69	225 742,49	103
1.1	Grunty	21 174,72	0,00	21 174,72	21 174,72	0,00	21 174,72	0,00	100
1.2	Budynki, lokale	6 918 996,53	2 717 626,76	4 201 369,77	6 918 996,53	2 843 952,61	4 075 043,92	0,00	100
1.3	Obiekty inżynierii lądowej i wodnej	0,00	0,00	0,00	0,00	0,00	0,00	0,00	0
1.4	Maszyny i urządzenia techniczne	915 542,14	782 612,44	132 929,70	931 042,14	814 004,46	117 037,68	15 500,00	102
1.5	Środki transportu	235 343,00	139 239,07	96 103,93	235 343,00	164 309,63	71 033,37	0,00	100
1.6	Inne środki trwałe	911 197,84	911 197,84	0,00	1 121 440,33	1 121 440,33	0,00	210 242,49	123
2.	Inwestycje rozpoczęte (środki trwałe w budowie)	0,00	0,00	0,00	0,00	0,00	0,00	0,00	0
3.	Środki przekazane na poczet inwestycji	0,00	0,00	0,00	0,00	0,00	0,00	0,00	0

(IMK 144)

4	Dom Pomocy Społecznej im. Św. Brata Alberta Kielce, ul. S. Żeromskiego 4/6	Stan na dzień 31 grudnia 2019 roku		Stan na dzień 31 grudnia 2020 roku		Zmiana powierzchni (4-2) (5-3)	(4:2) (5:3) %
		Powierzchnia [w m ²]	Powierzchnia użytkowa [w m ²]	Powierzchnia [w m ²]	Powierzchnia użytkowa [w m ²]		
1		2	3	4	5	6	7
1.1	Grunty	2 576	x	2 576	x	0	100
1.2	Budynki, lokale	x	3 325,00	x	3 325,00	0,00	100

(IMK 103)

5	Dom Pomocy Społecznej im. Jana i Marysieńki Sobieskich Kielce, ul. Króla Jana III Sobieskiego 30	Stan na dzień 31 grudnia 2019 roku			Stan na dzień 31 grudnia 2020 roku			Zmiana wartości (5-2)	(5:2) %
		Wartość brutto	Umorzenie/ Odpisy aktualizujące	Wartość netto	Wartość brutto	Umorzenie/ Odpisy aktualizujące	Wartość netto		
1		2	3	4	5	6	7	8	9
II. RZECZOWE AKTYWA TRWAŁE		3 596 440,53	1 188 021,36	2 408 419,17	5 248 219,71	1 331 083,87	3 917 135,84	1 651 779,18	146
1.	Środki trwałe	3 596 440,53	1 188 021,36	2 408 419,17	5 248 219,71	1 331 083,87	3 917 135,84	1 651 779,18	146
1.1	Grunty	96 839,82	0,00	96 839,82	96 839,82	0,00	96 839,82	0,00	100
1.2	Budynki, lokale	2 849 604,64	538 025,29	2 311 579,35	4 312 539,20	633 647,66	3 678 891,54	1 462 934,56	151
1.3	Obiekty inżynierii lądowej i wodnej	0,00	0,00	0,00	0,00	0,00	0,00	0,00	0
1.4	Maszyny i urządzenia techniczne	277 091,82	277 091,82	0,00	277 091,82	277 091,82	0,00	0,00	100
1.5	Środki transportu	114 900,00	114 900,00	0,00	261 180,50	119 776,02	141 404,48	146 280,50	227
1.6	Inne środki trwałe	258 004,25	258 004,25	0,00	300 568,37	300 568,37	0,00	42 564,12	116
2.	Inwestycje rozpoczęte (środki trwałe w budowie)	0,00	0,00	0,00	0,00	0,00	0,00	0,00	0
3.	Środki przekazane na poczet inwestycji	0,00	0,00	0,00	0,00	0,00	0,00	0,00	0

(IMK 144)

5	Dom Pomocy Społecznej im. Jana i Marysieńki Sobieskich Kielce, ul. Króla Jana III Sobieskiego 30	Stan na dzień 31 grudnia 2019 roku		Stan na dzień 31 grudnia 2020 roku		Zmiana powierzchni (4-2) (5-3)	(4:2) (5:3) %
		Powierzchnia [w m ²]	Powierzchnia użytkowa [w m ²]	Powierzchnia [w m ²]	Powierzchnia użytkowa [w m ²]		
1		2	3	4	5	6	7
1.1	Grunty	11 781	x	11 781	x	0	100
1.2	Budynki, lokale	x	2 101,00	x	2 101,00	0,00	100

(IMK 103)

6	Dom Pomocy Społecznej im. prof. Antoniego Kępińskiego Kielce, ul. Jagiellońska 76	Stan na dzień 31 grudnia 2019 roku			Stan na dzień 31 grudnia 2020 roku			Zmiana wartości (5-2)	(5:2) %
		Wartość brutto	Umorzenie/ Odpisy aktualizujące	Wartość netto	Wartość brutto	Umorzenie/ Odpisy aktualizujące	Wartość netto		
1		2	3	4	5	6	7	8	9
II. RZECZOWE AKTYWA TRWAŁE		4 263 110,28	2 259 130,84	2 003 979,44	4 279 174,82	2 369 240,22	1 909 934,60	16 064,54	100
1.	Środki trwałe	4 263 110,28	2 259 130,84	2 003 979,44	4 279 174,82	2 369 240,22	1 909 934,60	16 064,54	100
1.1	Grunty	44 305,71	0,00	44 305,71	44 305,71	0,00	44 305,71	0,00	100
1.2	Budynki, lokale	3 445 126,61	1 493 369,55	1 951 757,06	3 445 126,61	1 579 497,72	1 865 628,89	0,00	100
1.3	Obiekty inżynierii lądowej i wodnej	0,00	0,00	0,00	0,00	0,00	0,00	0,00	0
1.4	Maszyny i urządzenia techniczne	62 131,46	62 131,46	0,00	62 131,46	62 131,46	0,00	0,00	100
1.5	Środki transportu	168 640,00	160 723,33	7 916,67	168 640,00	168 640,00	0,00	0,00	100
1.6	Inne środki trwałe	542 906,50	542 906,50	0,00	558 971,04	558 971,04	0,00	16 064,54	103
2.	Inwestycje rozpoczęte (środki trwałe w budowie)	0,00	0,00	0,00	0,00	0,00	0,00	0,00	0
3.	Środki przekazane na poczet inwestycji	0,00	0,00	0,00	0,00	0,00	0,00	0,00	0

(IMK 144)

6	Dom Pomocy Społecznej im. prof. Antoniego Kępińskiego Kielce, ul. Jagiellońska 76	Stan na dzień 31 grudnia 2019 roku		Stan na dzień 31 grudnia 2020 roku		Zmiana powierzchni (4-2) (5-3)	(4:2) (5:3) %
		Powierzchnia [w m ²]	Powierzchnia użytkowa [w m ²]	Powierzchnia [w m ²]	Powierzchnia użytkowa [w m ²]		
1		2	3	4	5	6	7
1.1	Grunty	5 390	x	5 390	x	0	100
1.2	Budynki, lokale	x	2 535,69	x	2 535,69	0,00	100

INFORMACJA O STANIE MIENIA KOMUNALNEGO MIASTA KIELCE

(IMK 103)

7	Zespół Placówek im. Aleksandra Kamińskiego „KAMYK” Kielce, ul. Marszałkowska 12	Stan na dzień 31 grudnia 2019 roku			Stan na dzień 31 grudnia 2020 roku			Zmiana wartości (5-2)	(5:2) %
		Wartość brutto	Umorzenie/ Odpisy aktualizujące	Wartość netto	Wartość brutto	Umorzenie/ Odpisy aktualizujące	Wartość netto		
1		2	3	4	5	6	7	8	9
II. RZECZOWE AKTYWA TRWAŁE									
1.	Środki trwałe	0,00	0,00	0,00	0,00	0,00	0,00	0,00	0
1.1	Grunty	0,00	0,00	0,00	0,00	0,00	0,00	0,00	0
1.2	Budynki, lokale	0,00	0,00	0,00	0,00	0,00	0,00	0,00	0
1.3	Obiekty inżynierii lądowej i wodnej	0,00	0,00	0,00	0,00	0,00	0,00	0,00	0
1.4	Maszyny i urządzenia techniczne	0,00	0,00	0,00	0,00	0,00	0,00	0,00	0
1.5	Środki transportu	0,00	0,00	0,00	0,00	0,00	0,00	0,00	0
1.6	Inne środki trwałe	0,00	0,00	0,00	0,00	0,00	0,00	0,00	0
2.	Inwestycje rozpoczęte (środki trwałe w budowie)	0,00	0,00	0,00	0,00	0,00	0,00	0,00	0
3.	Środki przekazane na poczet inwestycji	0,00	0,00	0,00	0,00	0,00	0,00	0,00	0

(IMK 144)

7	Zespół Placówek im. Aleksandra Kamińskiego „KAMYK” Kielce, ul. ul. Marszałkowska 12	Stan na dzień 31 grudnia 2019 roku		Stan na dzień 31 grudnia 2020 roku		Zmiana powierzchni (4-2) (5-3)	(4:2) (5:3) %
		Powierzchnia [w m ²]	Powierzchnia użytkowa [w m ²]	Powierzchnia [w m ²]	Powierzchnia użytkowa [w m ²]		
1		2	3	4	5	6	7
1.1	Grunty	0	x	0	x	0	0
1.2	Budynki, lokale	x	0,00	x	0,00	0,00	0

(IMK 103)

8	Miejski Ośrodek Sportu i Rekreacji Kielce, ul. Żytnia 1	Stan na dzień 31 grudnia 2019 roku			Stan na dzień 31 grudnia 2020 roku			Zmiana wartości (5-2)	(5:2) %
		Wartość brutto	Umorzenie/ Odpisy aktualizujące	Wartość netto	Wartość brutto	Umorzenie/ Odpisy aktualizujące	Wartość netto		
1		2	3	4	5	6	7	8	9
II. RZECZOWE AKTYWA TRWAŁE									
1.	Środki trwałe	178 705 863,00	75 906 446,95	102 946 479,17	180 012 774,41	80 768 830,40	99 243 944,01	1 159 848,29	101
1.1	Grunty	0,00	0,00	0,00	0,00	0,00	0,00	0,00	0
1.2	Budynki, lokale	128 393 869,98	42 381 597,79	86 012 272,19	128 766 292,48	45 596 217,19	83 170 075,29	372 422,50	100
1.3	Obiekty inżynierii lądowej i wodnej	32 985 518,62	17 512 912,00	15 472 606,62	33 749 596,18	18 904 615,77	14 844 980,41	764 077,56	102
1.4	Maszyny i urządzenia techniczne	12 329 472,25	11 043 632,12	1 285 840,13	12 326 091,71	11 388 568,60	937 523,11	-3 380,54	100
1.5	Środki transportu	80 753,38	80 753,38	80 753,38	80 753,38	80 753,38	0,00	0,00	100
1.6	Inne środki trwałe	4 916 248,77	4 813 007,81	103 240,96	4 871 889,39	4 798 675,46	73 213,93	-44 359,38	99
2.	Inwestycje rozpoczęte (środki trwałe w budowie)	147 063,12	74 543,85	72 519,27	218 151,27	0,00	218 151,27	71 088,15	148
3.	Środki przekazane na poczet inwestycji	0,00	0,00	0,00	0,00	0,00	0,00	0,00	0

(IMK 144)

8	Miejski Ośrodek Sportu i Rekreacji Kielce, ul. Żytnia 1	Stan na dzień 31 grudnia 2019 roku		Stan na dzień 31 grudnia 2020 roku		Zmiana powierzchni (4-2) (5-3)	(4:2) (5:3) %
		Powierzchnia [w m ²]	Powierzchnia użytkowa [w m ²]	Powierzchnia [w m ²]	Powierzchnia użytkowa [w m ²]		
1		2	3	4	5	6	7
1.1	Grunty	0	x	0	x	0	0
1.2	Budynki, lokale	x	61 785,03	x	61 785,03	0,00	100

(IMK 103)

10	Zarząd Transportu Miejskiego Kielce, ul. W. Bartosa Głowackiego 4	Stan na dzień 31 grudnia 2019 roku			Stan na dzień 31 grudnia 2020 roku			Zmiana wartości (5-2)	(5:2) %
		Wartość brutto	Umorzenie/ Odpisy aktualizujące	Wartość netto	Wartość brutto	Umorzenie/ Odpisy aktualizujące	Wartość netto		
1		2	3	4	5	6	7	8	9
II. RZECZOWE AKTYWA TRWAŁE									
1.	Środki trwałe	118 175 991,80	67 525 920,04	50 650 071,76	178 997 753,37	80 562 013,66	98 435 739,71	20 198 961,56	113
1.1	Grunty	0,00	0,00	0,00	0,00	0,00	0,00	0,00	0
1.2	Budynki, lokale	6 796 497,66	1 191 236,18	5 605 261,48	48 115 771,99	1 932 813,82	46 182 958,17	41 319 274,33	708
1.3	Obiekty inżynierii lądowej i wodnej	6 908 054,48	1 071 211,47	5 836 843,01	22 822 189,00	1 115 572,72	21 706 616,28	15 914 134,52	330
1.4	Maszyny i urządzenia techniczne	16 562 079,21	9 964 964,05	6 597 115,16	19 731 202,15	11 610 664,85	8 120 537,30	3 169 122,94	119
1.5	Środki transportu	74 586 829,12	47 263 280,72	27 323 548,40	74 586 829,12	56 376 276,29	18 210 552,83	0,00	100
1.6	Inne środki trwałe	13 322 531,33	8 035 227,62	5 287 303,71	13 741 761,11	9 526 685,98	4 215 075,13	419 229,78	103
2.	Inwestycje rozpoczęte (środki trwałe w budowie)	40 622 800,01	0,00	40 622 800,01	0,00	0,00	0,00	-40 622 800,01	0
3.	Środki przekazane na poczet inwestycji	0,00	0,00	0,00	0,00	0,00	0,00	0,00	0

(IMK 144)

10	Zarząd Transportu Miejskiego Kielce, ul. W. Bartosa Głowackiego 4	Stan na dzień 31 grudnia 2019 roku		Stan na dzień 31 grudnia 2020 roku		Zmiana powierzchni (4-2) (5-3)	(4:2) (5:3) %
		Powierzchnia [w m ²]	Powierzchnia użytkowa [w m ²]	Powierzchnia [w m ²]	Powierzchnia użytkowa [w m ²]		
1		2	3	4	5	6	7
1.1	Grunty	0	x	0	x	0	0
1.2	Budynki, lokale	x	2 800,14	x	3 838,59	1 038,45	137

INFORMACJA O STANIE MIENIA KOMUNALNEGO MIASTA KIELCE

(IMK 103)

11	Kielecki Park Technologiczny Kielce, ul. K. Olszewskiego 6	Stan na dzień 31 grudnia 2019 roku			Stan na dzień 31 grudnia 2020 roku			Zmiana wartości (5-2)	(5:2) %
		Wartość brutto	Umorzenie/ Odpisy aktualizujące	Wartość netto	Wartość brutto	Umorzenie/ Odpisy aktualizujące	Wartość netto		
1		2	3	4	5	6	7	8	9
II. RZECZOWE AKTYWA TRWAŁE		178 150 441,30	44 255 529,43	133 894 911,87	182 350 163,20	50 559 562,53	131 790 600,67	4 199 721,90	102
1.	Środki trwałe	171 484 169,54	44 255 529,43	127 228 640,11	176 097 202,12	50 559 562,53	125 537 639,59	4 613 032,58	103
1.1	Grunty	11 238 581,60	3 883 027,56	7 355 554,04	11 238 581,60	4 332 570,84	6 906 010,76	0,00	100
1.2	Budynki, lokale	113 885 021,61	16 884 658,49	97 000 363,12	114 305 807,85	19 737 920,49	94 567 887,36	420 786,24	100
1.3	Obiekty inżynierii lądowej i wodnej	22 739 491,58	4 330 550,01	18 408 941,57	26 900 079,77	5 435 130,80	21 464 948,97	4 160 588,19	118
1.4	Maszyny i urządzenia techniczne	15 699 767,30	11 750 024,87	3 949 742,43	15 699 767,30	13 112 088,36	2 587 678,94	0,00	100
1.5	Środki transportu	74 551,29	74 551,29	0,00	74 551,29	74 551,29	0,00	0,00	100
1.6	Inne środki trwałe	7 846 756,16	7 332 717,21	514 038,95	7 878 414,31	7 867 300,75	11 113,56	31 658,15	100
2.	Inwestycje rozpoczęte (środki trwałe w budowie)	6 666 271,76	0,00	6 666 271,76	6 252 961,08	0,00	6 252 961,08	-413 310,68	94
3.	Środki przekazane na poczet inwestycji	0,00	0,00	0,00	0,00	0,00	0,00	0,00	0

(IMK 144)

11	Kielecki Park Technologiczny Kielce, ul. K. Olszewskiego 6	Stan na dzień 31 grudnia 2019 roku		Stan na dzień 31 grudnia 2020 roku		Zmiana powierzchni (4-2) (5-3)	(4:2) (5:3) %
		Powierzchnia [w m ²]	Powierzchnia użytkowa [w m ²]	Powierzchnia [w m ²]	Powierzchnia użytkowa [w m ²]		
1		2	3	4	5	6	7
1.1	Grunty	75 654	x	75 654	x	0	100
1.2	Budynki, lokale	x	32 755,30	x	32 755,30	0,00	100

(IMK 103)

13	Dom Rodzinny Nr 2 Kielce, aleja Górników Staszicowskich 93	Stan na dzień 31 grudnia 2019 roku			Stan na dzień 31 grudnia 2020 roku			Zmiana wartości (5-2)	(5:2) %
		Wartość brutto	Umorzenie/ Odpisy aktualizujące	Wartość netto	Wartość brutto	Umorzenie/ Odpisy aktualizujące	Wartość netto		
1		2	3	4	5	6	7	8	9
II. RZECZOWE AKTYWA TRWAŁE		89 803,57	89 803,57	0,00	84 462,97	84 462,97	0,00	-5 340,60	94
1.	Środki trwałe	89 803,57	89 803,57	0,00	84 462,97	84 462,97	0,00	-5 340,60	94
1.1	Grunty	0,00	0,00	0,00	0,00	0,00	0,00	0,00	0
1.2	Budynki, lokale	0,00	0,00	0,00	0,00	0,00	0,00	0,00	0
1.3	Obiekty inżynierii lądowej i wodnej	0,00	0,00	0,00	0,00	0,00	0,00	0,00	0
1.4	Maszyny i urządzenia techniczne	0,00	0,00	0,00	0,00	0,00	0,00	0,00	0
1.5	Środki transportu	0,00	0,00	0,00	0,00	0,00	0,00	0,00	0
1.6	Inne środki trwałe	89 803,57	89 803,57	0,00	84 462,97	84 462,97	0,00	-5 340,60	94
2.	Inwestycje rozpoczęte (środki trwałe w budowie)	0,00	0,00	0,00	0,00	0,00	0,00	0,00	0
3.	Środki przekazane na poczet inwestycji	0,00	0,00	0,00	0,00	0,00	0,00	0,00	0

(IMK 144)

13	Dom Rodzinny Nr 2 Kielce, aleja Górników Staszicowskich 93	Stan na dzień 31 grudnia 2019 roku		Stan na dzień 31 grudnia 2020 roku		Zmiana powierzchni (4-2) (5-3)	(4:2) (5:3) %
		Powierzchnia [w m ²]	Powierzchnia użytkowa [w m ²]	Powierzchnia [w m ²]	Powierzchnia użytkowa [w m ²]		
1		2	3	4	5	6	7
1.1	Grunty	0	x	0	x	0	0
1.2	Budynki, lokale	x	0,00	x	0,00	0,00	0

(IMK 103)

15	Centrum Kształcenia Zawodowego Kielce, ul. Łódzka 200	Stan na dzień 31 grudnia 2019 roku			Stan na dzień 31 grudnia 2020 roku			Zmiana wartości (5-2)	(5:2) %
		Wartość brutto	Umorzenie/ Odpisy aktualizujące	Wartość netto	Wartość brutto	Umorzenie/ Odpisy aktualizujące	Wartość netto		
1		2	3	4	5	6	7	8	9
II. RZECZOWE AKTYWA TRWAŁE		38 373 050,79	645 748,38	37 727 302,41	48 249 396,17	7 311 743,93	40 937 652,24	9 876 345,38	126
1.	Środki trwałe	5 062 925,21	645 748,38	4 417 176,83	48 249 396,17	7 311 743,93	40 937 652,24	43 186 470,96	953
1.1	Grunty	4 968 574,08	559 625,76	4 408 948,32	4 968 574,08	746 167,68	4 222 406,40	0,00	100
1.2	Budynki, lokale	0,00	0,00	0,00	37 234 808,26	543 007,64	36 691 800,62	37 234 808,26	100
1.3	Obiekty inżynierii lądowej i wodnej	0,00	0,00	0,00	0,00	0,00	0,00	0,00	0
1.4	Maszyny i urządzenia techniczne	41 824,25	35 827,98	5 996,27	63 374,24	39 929,02	23 445,22	21 549,99	152
1.5	Środki transportu	0,00	0,00	0,00	0,00	0,00	0,00	0,00	0
1.6	Inne środki trwałe	52 526,88	50 294,64	2 232,24	5 982 639,59	5 982 639,59	0,00	5 930 112,71	11 390
2.	Inwestycje rozpoczęte (środki trwałe w budowie)	33 310 125,58	0,00	33 310 125,58	0,00	0,00	0,00	-33 310 125,58	0
3.	Środki przekazane na poczet inwestycji	0,00	0,00	0,00	0,00	0,00	0,00	0,00	0

(IMK 144)

15	Centrum Kształcenia Zawodowego Kielce, ul. Łódzka 200	Stan na dzień 31 grudnia 2019 roku		Stan na dzień 31 grudnia 2020 roku		Zmiana powierzchni (4-2) (5-3)	(4:2) (5:3) %
		Powierzchnia [w m ²]	Powierzchnia użytkowa [w m ²]	Powierzchnia [w m ²]	Powierzchnia użytkowa [w m ²]		
1		2	3	4	5	6	7
1.1	Grunty	30 380	x	30 380	x	0	100
1.2	Budynki, lokale	x	0,00	x	7 858,00	7 858,00	100

INFORMACJA O STANIE MIENIA KOMUNALNEGO MIASTA KIELCE

(IMK 103)

16	Dom dla Matek z Małoletnimi Dziećmi i Kobiet w Cięży Kielce, ul. Słoneczna 9	Stan na dzień 31 grudnia 2019 roku			Stan na dzień 31 grudnia 2020 roku			Zmiana wartości (5-2)	(5:2) %
		Wartość brutto	Umorzenie/ Odpisy aktualizujące	Wartość netto	Wartość brutto	Umorzenie/ Odpisy aktualizujące	Wartość netto		
1		2	3	4	5	6	7	8	9
II. RZECZOWE AKTYWA TRWAŁE		482 357,36	220 685,33	261 672,03	512 773,31	235 526,09	277 247,22	30 415,95	106
1.	Środki trwałe	482 357,36	220 685,33	261 672,03	512 773,31	235 526,09	277 247,22	30 415,95	106
1.1	Grunty	13 192,38	0,00	13 192,38	13 192,38	0,00	13 192,38	0,00	100
1.2	Budynki, lokale	336 954,10	88 474,45	248 479,65	360 953,14	96 898,30	264 054,84	23 999,04	107
1.3	Obiekty inżynierii lądowej i wodnej	0,00	0,00	0,00	0,00	0,00	0,00	0,00	0
1.4	Maszyny i urządzenia techniczne	0,00	0,00	0,00	0,00	0,00	0,00	0,00	0
1.5	Środki transportu	0,00	0,00	0,00	0,00	0,00	0,00	0,00	0
1.6	Inne środki trwałe	132 210,88	132 210,88	0,00	138 627,79	138 627,79	0,00	6 416,91	105
2.	Inwestycje rozpoczęte (środki trwałe w budowie)	0,00	0,00	0,00	0,00	0,00	0,00	0,00	0
3.	Środki przekazane na poczet inwestycji	0,00	0,00	0,00	0,00	0,00	0,00	0,00	0

(IMK 144)

16	Dom dla Matek z Małoletnimi Dziećmi i Kobiet w Cięży Kielce, ul. Słoneczna 9	Stan na dzień 31 grudnia 2019 roku		Stan na dzień 31 grudnia 2020 roku		Zmiana powierzchni (4-2) (5-3)	(4:2) (5:3) %
		Powierzchnia [w m ²]	Powierzchnia użytkowa [w m ²]	Powierzchnia [w m ²]	Powierzchnia użytkowa [w m ²]		
1		2	3	4	5	6	7
1.1	Grunty	1 605	x	1 605	x	0	100
1.2	Budynki, lokale	x	169,00	x	169,00	0,00	100

(IMK 103)

17	Miejski Urząd Pracy Kielce, ul. K. Szymanowskiego 6	Stan na dzień 31 grudnia 2019 roku			Stan na dzień 31 grudnia 2020 roku			Zmiana wartości (5-2)	(5:2) %
		Wartość brutto	Umorzenie/ Odpisy aktualizujące	Wartość netto	Wartość brutto	Umorzenie/ Odpisy aktualizujące	Wartość netto		
1		2	3	4	5	6	7	8	9
II. RZECZOWE AKTYWA TRWAŁE		8 966 289,31	6 960 405,84	2 005 883,47	9 178 811,02	7 365 683,09	1 813 127,93	212 521,71	102
1.	Środki trwałe	8 966 289,31	6 960 405,84	2 005 883,47	9 178 811,02	7 365 683,09	1 813 127,93	212 521,71	102
1.1	Grunty	80 021,70	0,00	80 021,70	80 021,70	0,00	80 021,70	0,00	100
1.2	Budynki, lokale	3 796 638,78	2 516 447,43	1 280 191,35	3 796 638,78	2 611 363,40	1 185 275,38	0,00	100
1.3	Obiekty inżynierii lądowej i wodnej	745 733,79	418 020,85	327 712,94	745 733,79	451 488,56	294 245,23	0,00	100
1.4	Maszyny i urządzenia techniczne	3 236 855,38	2 968 245,97	268 609,41	3 321 717,90	3 091 216,06	230 501,84	84 862,52	103
1.5	Środki transportu	170 192,06	152 031,64	18 160,42	170 192,06	170 192,06	0,00	0,00	100
1.6	Inne środki trwałe	936 847,60	905 659,95	31 187,65	1 064 506,79	1 041 423,01	23 083,78	127 659,19	114
2.	Inwestycje rozpoczęte (środki trwałe w budowie)	0,00	0,00	0,00	0,00	0,00	0,00	0,00	0
3.	Środki przekazane na poczet inwestycji	0,00	0,00	0,00	0,00	0,00	0,00	0,00	0

(IMK 144)

17	Miejski Urząd Pracy Kielce, ul. K. Szymanowskiego	Stan na dzień 31 grudnia 2019 roku		Stan na dzień 31 grudnia 2020 roku		Zmiana powierzchni (4-2) (5-3)	(4:2) (5:3) %
		Powierzchnia [w m ²]	Powierzchnia użytkowa [w m ²]	Powierzchnia [w m ²]	Powierzchnia użytkowa [w m ²]		
1		2	3	4	5	6	7
1.1	Grunty	9 735	x	9 735	x	0	100
1.2	Budynki, lokale	x	3 468,00	x	3 468,00	0,00	100

(IMK 103)

18	Centrum Usług Miejskich Kielce, ul. Strycharska 6	Stan na dzień 31 grudnia 2019 roku			Stan na dzień 31 grudnia 2020 roku			Zmiana wartości (5-2)	(5:2) %
		Wartość brutto	Umorzenie/ Odpisy aktualizujące	Wartość netto	Wartość brutto	Umorzenie/ Odpisy aktualizujące	Wartość netto		
1		2	3	4	5	6	7	8	9
II. RZECZOWE AKTYWA TRWAŁE		56 462 191,95	26 450 554,28	30 011 637,67	29 878 574,92	15 950 972,93	13 927 601,99	-26 583 617,03	53
1.	Środki trwałe	56 376 640,05	26 450 554,28	29 926 085,77	29 878 574,92	15 950 972,93	13 927 601,99	-26 498 065,13	53
1.1	Grunty	0,00	0,00	0,00	0,00	0,00	0,00	0,00	0
1.2	Budynki, lokale	19 815 849,21	6 850 352,57	12 965 496,64	0,00	0,00	0,00	-19 815 849,21	0
1.3	Obiekty inżynierii lądowej i wodnej	14 557 873,40	3 880 888,33	10 676 985,07	14 557 096,97	4 533 417,34	10 023 679,63	-776,43	100
1.4	Maszyny i urządzenia techniczne	15 791 556,20	10 016 237,87	5 775 318,33	13 406 148,84	9 509 359,08	3 896 789,76	-2 385 407,36	85
1.5	Środki transportu	920 008,14	675 227,30	244 780,84	122 330,50	122 330,50	0,00	-797 677,64	13
1.6	Inne środki trwałe	5 291 353,10	5 027 848,21	263 504,89	1 792 998,61	1 785 866,01	7 132,60	-3 498 354,49	34
2.	Inwestycje rozpoczęte (środki trwałe w budowie)	85 551,90	0,00	85 551,90	0,00	0,00	0,00	-85 551,90	0
3.	Środki przekazane na poczet inwestycji	0,00	0,00	0,00	0,00	0,00	0,00	0,00	0

(IMK 144)

18	Centrum Usług Miejskich Kielce, ul. Strycharska 6	Stan na dzień 31 grudnia 2019 roku		Stan na dzień 31 grudnia 2020 roku		Zmiana powierzchni (4-2) (5-3)	(4:2) (5:3) %
		Powierzchnia [w m ²]	Powierzchnia użytkowa [w m ²]	Powierzchnia [w m ²]	Powierzchnia użytkowa [w m ²]		
1		2	3	4	5	6	7
1.1	Grunty	0	x	0	x	0	0
1.2	Budynki, lokale	x	11 207,90	x	0,00	-11 207,90	0

INFORMACJA O STANIE MIENIA KOMUNALNEGO MIASTA KIELCE

(IMK 103)

19	Miejski Zarząd Dróg Kielce, ul. J. Prendowskiej 7	Stan na dzień 31 grudnia 2019 roku			Stan na dzień 31 grudnia 2020 roku			Zmiana wartości (5-2)	(5:2) %
		Wartość brutto	Umorzenie/ Odpisy aktualizujące	Wartość netto	Wartość brutto	Umorzenie/ Odpisy aktualizujące	Wartość netto		
1		2	3	4	5	6	7	8	9
II. RZECZOWE AKTYWA TRWALE		1 417 760 226,08	352 395 018,02	1 065 365 208,06	1 566 698 494,26	402 262 192,36	1 164 436 301,90	148 938 268,18	111
1.	Środki trwałe	1 295 185 946,99	352 395 018,02	942 790 928,97	1 403 833 105,51	402 262 192,36	1 001 570 913,15	108 647 158,52	108
1.1	Grunty	162 262 794,81	14 991,78	162 247 803,03	209 255 646,69	16 192,73	209 239 453,96	46 992 851,88	129
1.2	Budynki, lokale	35 140 437,28	4 425 246,75	30 715 190,53	35 147 937,28	5 303 757,78	29 844 179,50	7 500,00	100
1.3	Obiekty inżynierii lądowej i wodnej	1 088 874 537,53	340 535 132,28	748 339 405,25	1 150 469 931,04	389 080 991,21	761 388 939,83	61 595 393,51	106
1.4	Maszyny i urządzenia techniczne	7 155 830,90	5 706 787,48	1 449 043,42	7 149 730,10	6 073 299,00	1 076 431,10	-6 100,80	100
1.5	Środki transportu	253 547,63	253 547,61	0,02	253 547,63	253 547,63	0,00	0,00	100
1.6	Inne środki trwałe	1 498 798,84	1 459 312,12	39 486,72	1 556 312,77	1 534 404,01	21 908,76	57 513,93	104
2.	Inwestycje rozpoczęte (środki trwałe w budowie)	122 574 279,09	0,00	122 574 279,09	162 865 388,75	0,00	162 865 388,75	40 291 109,66	133
3.	Środki przekazane na poczet inwestycji	0,00	0,00	0,00	0,00	0,00	0,00	0,00	0

(IMK 144)

19	Miejski Zarząd Dróg Kielce, ul. J. Prendowskiej 7	Stan na dzień 31 grudnia 2019 roku		Stan na dzień 31 grudnia 2020 roku		Zmiana powierzchni (4-2) (5-3)	(4:2) (5:3) %
		Powierzchnia [w m ²]	Powierzchnia użytkowa [w m ²]	Powierzchnia [w m ²]	Powierzchnia użytkowa [w m ²]		
1		2	3	4	5	6	7
1.1	Grunty	2 087 368	x	2 233 596	x	146 228	107
1.2	Budynki, lokale	x	3 642,59	x	3 674,59	32,00	101

(IMK 103)

20	Geopark Kielce Kielce, ul. Daleszycka 21	Stan na dzień 31 grudnia 2019 roku			Stan na dzień 31 grudnia 2020 roku			Zmiana wartości (5-2)	(5:2) %
		Wartość brutto	Umorzenie/ Odpisy aktualizujące	Wartość netto	Wartość brutto	Umorzenie/ Odpisy aktualizujące	Wartość netto		
1		2	3	4	5	6	7	8	9
II. RZECZOWE AKTYWA TRWALE		99 663 270,02	19 922 586,24	79 740 683,78	100 093 266,47	23 601 758,82	76 491 507,65	429 996,45	100
1.	Środki trwałe	97 791 860,62	19 922 586,24	77 869 274,38	100 089 166,47	23 601 758,82	76 487 407,65	2 297 305,85	102
1.1	Grunty	3 042 473,20	0,00	3 042 473,20	3 072 063,65	0,00	3 072 063,65	29 590,45	101
1.2	Budynki, lokale	37 629 555,87	6 429 968,88	31 199 586,99	37 864 093,42	7 392 141,96	30 471 951,46	234 537,55	101
1.3	Obiekty inżynierii lądowej i wodnej	49 028 104,18	8 784 032,89	40 244 071,29	50 949 545,49	10 821 967,69	40 127 577,80	1 921 441,31	104
1.4	Maszyny i urządzenia techniczne	5 506 688,33	2 745 557,83	2 761 130,50	5 544 086,70	3 260 780,34	2 283 306,36	37 398,37	101
1.5	Środki transportu	93 999,95	28 282,24	65 717,71	93 999,95	41 442,23	52 557,72	0,00	100
1.6	Inne środki trwałe	2 491 039,09	1 934 744,40	556 294,69	2 565 377,26	2 085 426,60	479 950,66	74 338,17	103
2.	Inwestycje rozpoczęte (środki trwałe w budowie)	1 871 409,40	0,00	1 871 409,40	4 100,00	0,00	4 100,00	-1 867 309,40	1
3.	Środki przekazane na poczet inwestycji	0,00	0,00	0,00	0,00	0,00	0,00	0,00	0

(IMK 144)

20	Geopark Kielce Kielce, ul. Daleszycka 21	Stan na dzień 31 grudnia 2019 roku		Stan na dzień 31 grudnia 2020 roku		Zmiana powierzchni (4-2) (5-3)	(4:2) (5:3) %
		Powierzchnia [w m ²]	Powierzchnia użytkowa [w m ²]	Powierzchnia [w m ²]	Powierzchnia użytkowa [w m ²]		
1		2	3	4	5	6	7
1.1	Grunty	183 841	x	183 841	x	0	100
1.2	Budynki, lokale	x	5 853,88	x	5 853,88	0,00	100

(IMK 103)

21	Straż Miejska (Komenda Straży Miejskiej) Kielce, ul. Ogrodowa 3B	Stan na dzień 31 grudnia 2019 roku			Stan na dzień 31 grudnia 2020 roku			Zmiana wartości (5-2)	(5:2) %
		Wartość brutto	Umorzenie/ Odpisy aktualizujące	Wartość netto	Wartość brutto	Umorzenie/ Odpisy aktualizujące	Wartość netto		
1		2	3	4	5	6	7	8	9
II. RZECZOWE AKTYWA TRWALE		3 942 296,02	2 018 358,30	1 923 937,72	9 954 124,74	5 537 618,44	4 416 506,30	6 011 828,72	252
1.	Środki trwałe	3 810 020,42	2 018 358,30	1 791 662,12	9 821 849,14	5 537 618,44	4 284 230,70	6 011 828,72	258
1.1	Grunty	906 095,40	0,00	906 095,40	906 095,40	0,00	906 095,40	0,00	100
1.2	Budynki, lokale	789 466,08	311 347,34	478 118,74	928 666,08	331 828,16	596 837,92	139 200,00	118
1.3	Obiekty inżynierii lądowej i wodnej	227 484,03	98 666,84	128 817,19	227 484,03	108 838,79	118 645,24	0,00	100
1.4	Maszyny i urządzenia techniczne	165 624,97	127 182,57	38 442,40	5 645 473,81	3 456 120,23	2 189 353,58	5 479 848,84	3 409
1.5	Środki transportu	755 982,59	538 264,66	217 717,93	1 096 359,25	638 124,44	458 234,81	340 376,66	145
1.6	Inne środki trwałe	965 367,35	942 896,89	22 470,46	1 017 770,57	1 002 706,82	15 063,75	52 403,22	105
2.	Inwestycje rozpoczęte (środki trwałe w budowie)	132 275,60	0,00	132 275,60	132 275,60	0,00	132 275,60	0,00	100
3.	Środki przekazane na poczet inwestycji	0,00	0,00	0,00	0,00	0,00	0,00	0,00	0

(IMK 144)

21	Straż Miejska (Komenda Straży Miejskiej) Kielce, ul. Ogrodowa 3B	Stan na dzień 31 grudnia 2019 roku		Stan na dzień 31 grudnia 2020 roku		Zmiana powierzchni (4-2) (5-3)	(4:2) (5:3) %
		Powierzchnia [w m ²]	Powierzchnia użytkowa [w m ²]	Powierzchnia [w m ²]	Powierzchnia użytkowa [w m ²]		
1		2	3	4	5	6	7
1.1	Grunty	3 082	x	3 082	x	0	100
1.2	Budynki, lokale	x	709,70	x	709,70	0,00	100

INFORMACJA O STANIE MIENIA KOMUNALNEGO MIASTA KIELCE

(IMK 103)

22	Przedszkole Samorządowe Nr 1 Kielce, ul. C. K. Norwida 5	Stan na dzień 31 grudnia 2019 roku			Stan na dzień 31 grudnia 2020 roku			Zmiana wartości (5-2)	(5:2) %
		Wartość brutto	Umorzenie/ Odpisy aktualizujące	Wartość netto	Wartość brutto	Umorzenie/ Odpisy aktualizujące	Wartość netto		
1		2	3	4	5	6	7	8	9
II. RZECZOWE AKTYWA TRWAŁE		855 728,21	623 429,99	232 298,22	860 946,21	634 460,20	226 486,01	5 218,00	101
1.	Środki trwałe	855 728,21	623 429,99	232 298,22	860 946,21	634 460,20	226 486,01	5 218,00	101
1.1	Grunty	35 683,02	0,00	35 683,02	35 683,02	0,00	35 683,02	0,00	100
1.2	Budynki, lokale	334 937,68	334 865,67	72,01	334 937,68	334 937,68	0,00	0,00	100
1.3	Obiekty inżynierii lądowej i wodnej	283 922,66	87 379,47	196 543,19	283 922,66	93 119,67	190 802,99	0,00	100
1.4	Maszyny i urządzenia techniczne	45 144,83	45 144,83	0,00	45 144,83	45 144,83	0,00	0,00	100
1.5	Środki transportu	0,00	0,00	0,00	0,00	0,00	0,00	0,00	0
1.6	Inne środki trwałe	156 040,02	156 040,02	0,00	161 258,02	161 258,02	0,00	5 218,00	103
2.	Inwestycje rozpoczęte (środki trwałe w budowie)	0,00	0,00	0,00	0,00	0,00	0,00	0,00	0
3.	Środki przekazane na poczet inwestycji	0,00	0,00	0,00	0,00	0,00	0,00	0,00	0

(IMK 144)

22	Przedszkole Samorządowe Nr 1 Kielce, ul. C. K. Norwida 5	Stan na dzień 31 grudnia 2019 roku		Stan na dzień 31 grudnia 2020 roku		Zmiana powierzchni (4-2) (5-3)	(4:2) (5:3) %
		Powierzchnia [w m ²]	Powierzchnia użytkowa [w m ²]	Powierzchnia [w m ²]	Powierzchnia użytkowa [w m ²]		
1		2	3	4	5	6	7
1.1	Grunty	4 341	x	4 341	x	0	100
1.2	Budynki, lokale	x	945,00	x	945,00	0,00	100

(IMK 103)

23	Przedszkole Samorządowe Nr 2 Kielce, ul. Sowie 1 B	Stan na dzień 31 grudnia 2019 roku			Stan na dzień 31 grudnia 2020 roku			Zmiana wartości (5-2)	(5:2) %
		Wartość brutto	Umorzenie/ Odpisy aktualizujące	Wartość netto	Wartość brutto	Umorzenie/ Odpisy aktualizujące	Wartość netto		
1		2	3	4	5	6	7	8	9
II. RZECZOWE AKTYWA TRWAŁE		1 053 236,14	607 934,97	445 301,17	1 066 714,09	641 102,72	425 611,37	13 477,95	101
1.	Środki trwałe	1 053 236,14	607 934,97	445 301,17	1 066 714,09	641 102,72	425 611,37	13 477,95	101
1.1	Grunty	15 313,80	0,00	15 313,80	15 313,80	0,00	15 313,80	0,00	100
1.2	Budynki, lokale	716 231,67	291 542,76	424 688,91	716 231,67	309 448,56	406 783,11	0,00	100
1.3	Obiekty inżynierii lądowej i wodnej	9 684,21	9 684,21	0,00	9 684,21	9 684,21	0,00	0,00	100
1.4	Maszyny i urządzenia techniczne	23 600,43	20 217,96	3 382,47	23 600,43	20 987,96	2 612,47	0,00	100
1.5	Środki transportu	0,00	0,00	0,00	0,00	0,00	0,00	0,00	0
1.6	Inne środki trwałe	288 406,03	286 490,04	1 915,99	301 883,98	300 981,99	901,99	13 477,95	105
2.	Inwestycje rozpoczęte (środki trwałe w budowie)	0,00	0,00	0,00	0,00	0,00	0,00	0,00	0
3.	Środki przekazane na poczet inwestycji	0,00	0,00	0,00	0,00	0,00	0,00	0,00	0

(IMK 144)

23	Przedszkole Samorządowe Nr 2 Kielce, ul. Sowie 1 B	Stan na dzień 31 grudnia 2019 roku		Stan na dzień 31 grudnia 2020 roku		Zmiana powierzchni (4-2) (5-3)	(4:2) (5:3) %
		Powierzchnia [w m ²]	Powierzchnia użytkowa [w m ²]	Powierzchnia [w m ²]	Powierzchnia użytkowa [w m ²]		
1		2	3	4	5	6	7
1.1	Grunty	4 861	x	4 861	x	0	100
1.2	Budynki, lokale	x	536,75	x	536,75	0,00	100

(IMK 103)

24	Przedszkole Samorządowe Nr 3 im. Robinsona Crusoe Kielce, ul. Barwinek 33	Stan na dzień 31 grudnia 2019 roku			Stan na dzień 31 grudnia 2020 roku			Zmiana wartości (5-2)	(5:2) %
		Wartość brutto	Umorzenie/ Odpisy aktualizujące	Wartość netto	Wartość brutto	Umorzenie/ Odpisy aktualizujące	Wartość netto		
1		2	3	4	5	6	7	8	9
II. RZECZOWE AKTYWA TRWAŁE		1 721 045,85	1 128 577,73	592 468,12	1 770 098,98	1 180 020,48	590 078,50	49 053,13	103
1.	Środki trwałe	1 721 045,85	1 128 577,73	592 468,12	1 770 098,98	1 180 020,48	590 078,50	49 053,13	103
1.1	Grunty	33 291,00	0,00	33 291,00	33 291,00	0,00	33 291,00	0,00	100
1.2	Budynki, lokale	1 353 991,66	806 501,04	547 490,62	1 388 991,66	840 350,83	548 640,83	35 000,00	103
1.3	Obiekty inżynierii lądowej i wodnej	43 481,00	43 481,00	0,00	43 481,00	43 481,00	0,00	0,00	100
1.4	Maszyny i urządzenia techniczne	101 127,41	89 440,91	11 686,50	101 127,41	92 980,74	8 146,67	0,00	100
1.5	Środki transportu	0,00	0,00	0,00	0,00	0,00	0,00	0,00	0
1.6	Inne środki trwałe	189 154,78	189 154,78	0,00	203 207,91	203 207,91	0,00	14 053,13	107
2.	Inwestycje rozpoczęte (środki trwałe w budowie)	0,00	0,00	0,00	0,00	0,00	0,00	0,00	0
3.	Środki przekazane na poczet inwestycji	0,00	0,00	0,00	0,00	0,00	0,00	0,00	0

(IMK 144)

24	Przedszkole Samorządowe Nr 3 im. Robinsona Crusoe Kielce, ul. Barwinek 33	Stan na dzień 31 grudnia 2019 roku		Stan na dzień 31 grudnia 2020 roku		Zmiana powierzchni (4-2) (5-3)	(4:2) (5:3) %
		Powierzchnia [w m ²]	Powierzchnia użytkowa [w m ²]	Powierzchnia [w m ²]	Powierzchnia użytkowa [w m ²]		
1		2	3	4	5	6	7
1.1	Grunty	4 050	x	4 050	x	0	100
1.2	Budynki, lokale	x	1 635,00	x	1 635,00	0,00	100

INFORMACJA O STANIE MIENIA KOMUNALNEGO MIASTA KIELCE

(IMK 103)

25	Przedszkole Samorządowe Nr 4 im. Wandy Chotomskiej Kielce, ul. Kujawska 21	Stan na dzień 31 grudnia 2019 roku			Stan na dzień 31 grudnia 2020 roku			Zmiana wartości (5-2)	(5:2) %
		Wartość brutto	Umorzenie/ Odpisy aktualizujące	Wartość netto	Wartość brutto	Umorzenie/ Odpisy aktualizujące	Wartość netto		
1		2	3	4	5	6	7	8	9
II. RZECZOWE AKTYWA TRWAŁE		1 106 314,09	689 817,19	416 496,90	1 148 425,19	724 275,47	424 149,72	42 111,10	104
1.	Środki trwałe	1 106 314,09	689 817,19	416 496,90	1 148 425,19	724 275,47	424 149,72	42 111,10	104
1.1	Grunty	35 789,88	0,00	35 789,88	35 789,88	0,00	35 789,88	0,00	100
1.2	Budynki, lokale	553 013,72	358 404,38	194 609,34	587 699,72	372 374,25	215 325,47	34 686,00	106
1.3	Obiekty inżynierii lądowej i wodnej	217 383,70	56 896,17	160 487,53	217 383,70	62 286,30	155 097,40	0,00	100
1.4	Maszyny i urządzenia techniczne	109 610,83	84 000,68	25 610,15	109 610,83	91 673,86	17 936,97	0,00	100
1.5	Środki transportu	0,00	0,00	0,00	0,00	0,00	0,00	0,00	0
1.6	Inne środki trwałe	190 515,96	190 515,96	0,00	197 941,06	197 941,06	0,00	7 425,10	104
2.	Inwestycje rozpoczęte (środki trwałe w budowie)	0,00	0,00	0,00	0,00	0,00	0,00	0,00	0
3.	Środki przekazane na poczet inwestycji	0,00	0,00	0,00	0,00	0,00	0,00	0,00	0

(IMK 144)

25	Przedszkole Samorządowe Nr 4 im. Wandy Chotomskiej Kielce, ul. Kujawska 21	Stan na dzień 31 grudnia 2019 roku		Stan na dzień 31 grudnia 2020 roku		Zmiana powierzchni (4-2) (5-3)	(4:2) (5:3) %
		Powierzchnia [w m ²]	Powierzchnia użytkowa [w m ²]	Powierzchnia [w m ²]	Powierzchnia użytkowa [w m ²]		
1		2	3	4	5	6	7
1.1	Grunty	4 354	x	4 354	x	0	100
1.2	Budynki, lokale	x	843,00	x	843,00	0,00	100

(IMK 103)

26	Przedszkole Samorządowe Nr 5 Kielce, ul. J. Nowaka-Jeziorańskiego 67	Stan na dzień 31 grudnia 2019 roku			Stan na dzień 31 grudnia 2020 roku			Zmiana wartości (5-2)	(5:2) %
		Wartość brutto	Umorzenie/ Odpisy aktualizujące	Wartość netto	Wartość brutto	Umorzenie/ Odpisy aktualizujące	Wartość netto		
1		2	3	4	5	6	7	9	
II. RZECZOWE AKTYWA TRWAŁE		5 872 343,83	1 289 657,62	4 582 686,21	5 892 656,54	1 480 955,10	4 411 701,44	20 312,71	100
1.	Środki trwałe	5 872 343,83	1 289 657,62	4 582 686,21	5 892 656,54	1 480 955,10	4 411 701,44	20 312,71	100
1.1	Grunty	88 685,58	0,00	88 685,58	88 685,58	0,00	88 685,58	0,00	100
1.2	Budynki, lokale	5 220 156,80	1 060 059,87	4 160 096,93	5 220 156,80	1 190 563,79	4 029 593,01	0,00	100
1.3	Obiekty inżynierii lądowej i wodnej	0,00	0,00	0,00	0,00	0,00	0,00	0,00	0
1.4	Maszyny i urządzenia techniczne	366 673,71	47 018,38	319 655,33	366 673,71	82 896,86	283 776,85	0,00	100
1.5	Środki transportu	0,00	0,00	0,00	0,00	0,00	0,00	0,00	0
1.6	Inne środki trwałe	196 827,74	182 579,37	14 248,37	217 140,45	207 494,45	9 646,00	20 312,71	110
2.	Inwestycje rozpoczęte (środki trwałe w budowie)	0,00	0,00	0,00	0,00	0,00	0,00	0,00	0
3.	Środki przekazane na poczet inwestycji	0,00	0,00	0,00	0,00	0,00	0,00	0,00	0

(IMK 144)

26	Przedszkole Samorządowe Nr 5 Kielce, ul. J. Nowaka-Jeziorańskiego 67	Stan na dzień 31 grudnia 2019 roku		Stan na dzień 31 grudnia 2020 roku		Zmiana powierzchni (4-2) (5-3)	(4:2) (5:3) %
		Powierzchnia [w m ²]	Powierzchnia użytkowa [w m ²]	Powierzchnia [w m ²]	Powierzchnia użytkowa [w m ²]		
1		2	3	4	5	6	7
1.1	Grunty	10 789	x	10 789	x	0	100
1.2	Budynki, lokale	x	3 436,00	x	3 436,00	0,00	100

(IMK 103)

27	Przedszkole Samorządowe Nr 6 Kielce, ul. Bukowa 8	Stan na dzień 31 grudnia 2019 roku			Stan na dzień 31 grudnia 2020 roku			Zmiana wartości (5-2)	(5:2) %
		Wartość brutto	Umorzenie/ Odpisy aktualizujące	Wartość netto	Wartość brutto	Umorzenie/ Odpisy aktualizujące	Wartość netto		
1		2	3	4	5	6	7	9	
II. RZECZOWE AKTYWA TRWAŁE		444 265,49	361 486,68	82 778,81	448 551,79	367 147,98	81 403,81	4 286,30	101
1.	Środki trwałe	444 265,49	361 486,68	82 778,81	448 551,79	367 147,98	81 403,81	4 286,30	101
1.1	Grunty	32 362,14	0,00	32 362,14	32 362,14	0,00	32 362,14	0,00	100
1.2	Budynki, lokale	285 793,39	235 376,72	50 416,67	285 793,39	236 751,72	49 041,67	0,00	100
1.3	Obiekty inżynierii lądowej i wodnej	0,00	0,00	0,00	0,00	0,00	0,00	0,00	0
1.4	Maszyny i urządzenia techniczne	21 329,63	21 329,63	0,00	21 329,63	21 329,63	0,00	0,00	100
1.5	Środki transportu	0,00	0,00	0,00	0,00	0,00	0,00	0,00	0
1.6	Inne środki trwałe	104 780,33	104 780,33	0,00	109 066,63	109 066,63	0,00	4 286,30	104
2.	Inwestycje rozpoczęte (środki trwałe w budowie)	0,00	0,00	0,00	0,00	0,00	0,00	0,00	0
3.	Środki przekazane na poczet inwestycji	0,00	0,00	0,00	0,00	0,00	0,00	0,00	0

(IMK 144)

27	Przedszkole Samorządowe Nr 6 Kielce, ul. Bukowa 8	Stan na dzień 31 grudnia 2019 roku		Stan na dzień 31 grudnia 2020 roku		Zmiana powierzchni (4-2) (5-3)	(4:2) (5:3) %
		Powierzchnia [w m ²]	Powierzchnia użytkowa [w m ²]	Powierzchnia [w m ²]	Powierzchnia użytkowa [w m ²]		
1		2	3	4	5	6	7
1.1	Grunty	3 937	x	3 937	x	0	100
1.2	Budynki, lokale	x	842,00	x	842,00	0,00	100

INFORMACJA O STANIE MIENIA KOMUNALNEGO MIASTA KIELCE

(IMK 103)

28	Integracyjne Przedszkole Samorządowe Nr 8 Kielce, ul. Hetmana St. Żółkiewskiego 12	Stan na dzień 31 grudnia 2019 roku			Stan na dzień 31 grudnia 2020 roku			Zmiana wartości (5-2)	(5:2) %
		Wartość brutto	Umorzenie/ Odpisy aktualizujące	Wartość netto	Wartość brutto	Umorzenie/ Odpisy aktualizujące	Wartość netto		
1		2	3	4	5	6	7	8	9
II. RZECZOWE AKTYWA TRWAŁE		3 257 017,02	883 196,38	2 373 820,64	3 260 786,68	966 552,58	2 294 234,10	3 769,66	100
1.	Środki trwałe	3 257 017,02	883 196,38	2 373 820,64	3 260 786,68	966 552,58	2 294 234,10	3 769,66	100
1.1	Grunty	58 534,62	0,00	58 534,62	58 534,62	0,00	58 534,62	0,00	100
1.2	Budynki, lokale	2 342 033,18	342 477,15	1 999 556,03	2 342 033,18	401 027,98	1 941 005,20	0,00	100
1.3	Obiekty inżynierii lądowej i wodnej	353 567,10	67 558,27	286 008,83	353 567,10	81 462,44	272 104,66	0,00	100
1.4	Maszyny i urządzenia techniczne	77 510,36	47 789,20	29 721,16	77 510,36	54 920,74	22 589,62	0,00	100
1.5	Środki transportu	0,00	0,00	0,00	0,00	0,00	0,00	0,00	0
1.6	Inne środki trwałe	425 371,76	425 371,76	0,00	429 141,42	429 141,42	0,00	3 769,66	101
2.	Inwestycje rozpoczęte (środki trwałe w budowie)	0,00	0,00	0,00	0,00	0,00	0,00	0,00	0
3.	Środki przekazane na poczet inwestycji	0,00	0,00	0,00	0,00	0,00	0,00	0,00	0

(IMK 144)

28	Integracyjne Przedszkole Samorządowe Nr 8 Kielce, ul. Hetmana St. Żółkiewskiego 12	Stan na dzień 31 grudnia 2019 roku		Stan na dzień 31 grudnia 2020 roku		Zmiana powierzchni (4-2) (5-3)	(4:2) (5:3) %
		Powierzchnia [w m ²]	Powierzchnia użytkowa [w m ²]	Powierzchnia [w m ²]	Powierzchnia użytkowa [w m ²]		
1		2	3	4	5	6	7
1.1	Grunty	7 121	x	7 121	x	0	100
1.2	Budynki, lokale	x	741,70	x	741,70	0,00	100

(IMK 103)

29	Przedszkole Samorządowe Nr 9 Kielce, ul. W. Orkana 32	Stan na dzień 31 grudnia 2019 roku			Stan na dzień 31 grudnia 2020 roku			Zmiana wartości (5-2)	(5:2) %
		Wartość brutto	Umorzenie/ Odpisy aktualizujące	Wartość netto	Wartość brutto	Umorzenie/ Odpisy aktualizujące	Wartość netto		
1		2	3	4	5	6	7	8	9
II. RZECZOWE AKTYWA TRWAŁE		839 874,81	559 369,70	280 505,11	844 822,02	582 513,01	262 309,01	4 947,21	101
1.	Środki trwałe	836 471,01	559 369,70	277 101,31	841 418,22	582 513,01	258 905,21	4 947,21	101
1.1	Grunty	38 773,74	0,00	38 773,74	38 773,74	0,00	38 773,74	0,00	100
1.2	Budynki, lokale	613 261,99	388 589,42	224 672,57	613 261,99	403 565,52	209 696,47	0,00	100
1.3	Obiekty inżynierii lądowej i wodnej	0,00	0,00	0,00	0,00	0,00	0,00	0,00	0
1.4	Maszyny i urządzenia techniczne	42 205,80	28 550,80	13 655,00	42 205,80	31 770,80	10 435,00	0,00	100
1.5	Środki transportu	0,00	0,00	0,00	0,00	0,00	0,00	0,00	0
1.6	Inne środki trwałe	142 229,48	142 229,48	0,00	147 176,69	147 176,69	0,00	4 947,21	103
2.	Inwestycje rozpoczęte (środki trwałe w budowie)	3 403,80	0,00	3 403,80	3 403,80	0,00	3 403,80	0,00	100
3.	Środki przekazane na poczet inwestycji	0,00	0,00	0,00	0,00	0,00	0,00	0,00	0

(IMK 144)

29	Przedszkole Samorządowe Nr 9 Kielce, ul. W. Orkana 32	Stan na dzień 31 grudnia 2019 roku		Stan na dzień 31 grudnia 2020 roku		Zmiana powierzchni (4-2) (5-3)	(4:2) (5:3) %
		Powierzchnia [w m ²]	Powierzchnia użytkowa [w m ²]	Powierzchnia [w m ²]	Powierzchnia użytkowa [w m ²]		
1		2	3	4	5	6	7
1.1	Grunty	4 717	x	4 717	x	0	100
1.2	Budynki, lokale	x	957,98	x	957,98	0,00	100

(IMK 103)

30	Przedszkole Samorządowe Nr 13 im. Natalii Machałowej Kielce, ul. Karczówkowska 8	Stan na dzień 31 grudnia 2019 roku			Stan na dzień 31 grudnia 2020 roku			Zmiana wartości (5-2)	(5:2) %
		Wartość brutto	Umorzenie/ Odpisy aktualizujące	Wartość netto	Wartość brutto	Umorzenie/ Odpisy aktualizujące	Wartość netto		
1		2	3	4	5	6	7	8	9
II. RZECZOWE AKTYWA TRWAŁE		2 438 840,30	706 947,98	1 731 892,32	2 441 215,41	766 136,55	1 675 078,86	2 375,11	100
1.	Środki trwałe	2 438 840,30	706 947,98	1 731 892,32	2 441 215,41	766 136,55	1 675 078,86	2 375,11	100
1.1	Grunty	66 572,79	0,00	66 572,79	66 572,79	0,00	66 572,79	0,00	100
1.2	Budynki, lokale	2 203 170,34	555 999,24	1 647 171,10	2 203 170,34	610 728,50	1 592 441,84	0,00	100
1.3	Obiekty inżynierii lądowej i wodnej	24 600,00	11 070,00	13 530,00	24 600,00	12 177,00	12 423,00	0,00	100
1.4	Maszyny i urządzenia techniczne	6 980,00	2 361,57	4 618,43	6 980,00	3 338,77	3 641,23	0,00	100
1.5	Środki transportu	0,00	0,00	0,00	0,00	0,00	0,00	0,00	0
1.6	Inne środki trwałe	137 517,17	137 517,17	0,00	139 892,28	139 892,28	0,00	2 375,11	102
2.	Inwestycje rozpoczęte (środki trwałe w budowie)	0,00	0,00	0,00	0,00	0,00	0,00	0,00	0
3.	Środki przekazane na poczet inwestycji	0,00	0,00	0,00	0,00	0,00	0,00	0,00	0

(IMK 144)

30	Przedszkole Samorządowe Nr 13 im. Natalii Machałowej Kielce, ul. Karczówkowska 8	Stan na dzień 31 grudnia 2019 roku		Stan na dzień 31 grudnia 2020 roku		Zmiana powierzchni (4-2) (5-3)	(4:2) (5:3) %
		Powierzchnia [w m ²]	Powierzchnia użytkowa [w m ²]	Powierzchnia [w m ²]	Powierzchnia użytkowa [w m ²]		
1		2	3	4	5	6	7
1.1	Grunty	2 179	x	2 179	x	0	100
1.2	Budynki, lokale	x	913,10	x	913,10	0,00	100

INFORMACJA O STANIE MIENIA KOMUNALNEGO MIASTA KIELCE

(IMK 103)

31	Przedszkole Samorządowe Nr 14 im. Marii Kownackiej Kielce, ul. Kalcytowa 15	Stan na dzień 31 grudnia 2019 roku			Stan na dzień 31 grudnia 2020 roku			Zmiana wartości (5-2)	(5:2) %
		Wartość brutto	Umorzenie/ Odpisy aktualizujące	Wartość netto	Wartość brutto	Umorzenie/ Odpisy aktualizujące	Wartość netto		
1		2	3	4	5	6	7	8	9
II. RZECZOWE AKTYWA TRWAŁE		1 525 803,63	786 299,39	739 504,24	1 583 648,44	825 492,24	758 156,20	57 844,81	104
1.	Środki trwałe	1 525 803,63	786 299,39	739 504,24	1 583 648,44	825 492,24	758 156,20	57 844,81	104
1.1	Grunty	181 257,18	0,00	181 257,18	181 257,18	0,00	181 257,18	0,00	100
1.2	Budynki, lokale	988 664,33	568 006,76	420 657,57	1 025 664,33	593 031,72	432 632,61	37 000,00	104
1.3	Obiekty inżynierii lądowej i wodnej	150 290,65	13 901,16	136 389,49	150 290,65	20 664,24	129 626,41	0,00	100
1.4	Maszyny i urządzenia techniczne	33 588,20	32 388,20	1 200,00	33 588,20	32 948,20	640,00	0,00	100
1.5	Środki transportu	0,00	0,00	0,00	0,00	0,00	0,00	0,00	0
1.6	Inne środki trwałe	172 003,27	172 003,27	0,00	192 848,08	178 848,08	14 000,00	20 844,81	112
2.	Inwestycje rozpoczęte (środki trwałe w budowie)	0,00	0,00	0,00	0,00	0,00	0,00	0,00	0
3.	Środki przekazane na poczet inwestycji	0,00	0,00	0,00	0,00	0,00	0,00	0,00	0

(IMK 144)

31	Przedszkole Samorządowe Nr 14 im. Marii Kownackiej Kielce, ul. Kalcytowa 15	Stan na dzień 31 grudnia 2019 roku		Stan na dzień 31 grudnia 2020 roku		Zmiana powierzchni (4-2) (5-3)	(4:2) (5:3) %
		Powierzchnia [w m ²]	Powierzchnia użytkowa [w m ²]	Powierzchnia [w m ²]	Powierzchnia użytkowa [w m ²]		
1		2	3	4	5	6	7
1.1	Grunty	4 145	x	4 145	x	0	100
1.2	Budynki, lokale	x	948,51	x	948,51	0,00	100

(IMK 103)

32	Przedszkole Samorządowe Nr 16 im. Jana Brzechwy Kielce, ul. Nowy Świat 34	Stan na dzień 31 grudnia 2019 roku			Stan na dzień 31 grudnia 2020 roku			Zmiana wartości (5-2)	(5:2) %
		Wartość brutto	Umorzenie/ Odpisy aktualizujące	Wartość netto	Wartość brutto	Umorzenie/ Odpisy aktualizujące	Wartość netto		
1		2	3	4	5	6	7	9	
II. RZECZOWE AKTYWA TRWAŁE		893 983,51	537 488,23	356 495,28	899 773,62	561 741,25	338 032,37	5 790,11	101
1.	Środki trwałe	893 983,51	537 488,23	356 495,28	899 773,62	561 741,25	338 032,37	5 790,11	101
1.1	Grunty	14 875,25	0,00	14 875,25	14 875,25	0,00	14 875,25	0,00	100
1.2	Budynki, lokale	570 742,08	375 665,41	195 076,67	570 742,08	389 601,26	181 140,82	0,00	100
1.3	Obiekty inżynierii lądowej i wodnej	148 020,19	4 625,63	143 394,56	148 020,19	8 326,13	139 694,06	0,00	100
1.4	Maszyny i urządzenia techniczne	40 033,60	36 884,80	3 148,80	40 033,60	37 711,36	2 322,24	0,00	100
1.5	Środki transportu	0,00	0,00	0,00	0,00	0,00	0,00	0,00	0
1.6	Inne środki trwałe	120 312,39	120 312,39	0,00	126 102,50	126 102,50	0,00	5 790,11	105
2.	Inwestycje rozpoczęte (środki trwałe w budowie)	0,00	0,00	0,00	0,00	0,00	0,00	0,00	0
3.	Środki przekazane na poczet inwestycji	0,00	0,00	0,00	0,00	0,00	0,00	0,00	0

(IMK 144)

32	Przedszkole Samorządowe Nr 16 im. Jana Brzechwy Kielce, ul. Nowy Świat 34	Stan na dzień 31 grudnia 2019 roku		Stan na dzień 31 grudnia 2020 roku		Zmiana powierzchni (4-2) (5-3)	(4:2) (5:3) %
		Powierzchnia [w m ²]	Powierzchnia użytkowa [w m ²]	Powierzchnia [w m ²]	Powierzchnia użytkowa [w m ²]		
1		2	3	4	5	6	7
1.1	Grunty	3 411	x	3 411	x	0	100
1.2	Budynki, lokale	x	709,00	x	709,00	0,00	100

(IMK 103)

33	Przedszkole Samorządowe Nr 18 Kielce, ul. Malików 3	Stan na dzień 31 grudnia 2019 roku			Stan na dzień 31 grudnia 2020 roku			Zmiana wartości (5-2)	(5:2) %
		Wartość brutto	Umorzenie/ Odpisy aktualizujące	Wartość netto	Wartość brutto	Umorzenie/ Odpisy aktualizujące	Wartość netto		
1		2	3	4	5	6	7	9	
II. RZECZOWE AKTYWA TRWAŁE		702 249,61	332 921,64	369 327,97	869 678,71	365 352,68	504 326,03	167 429,10	124
1.	Środki trwałe	702 249,61	332 921,64	369 327,97	869 678,71	365 352,68	504 326,03	167 429,10	124
1.1	Grunty	5 373,00	0,00	5 373,00	5 373,00	0,00	5 373,00	0,00	100
1.2	Budynki, lokale	511 334,57	157 598,85	353 735,72	542 334,57	170 694,65	371 639,92	31 000,00	106
1.3	Obiekty inżynierii lądowej i wodnej	0,00	0,00	0,00	125 290,00	261,02	125 028,98	125 290,00	0
1.4	Maszyny i urządzenia techniczne	40 007,49	29 788,24	10 219,25	40 007,49	37 723,46	2 284,03	0,00	100
1.5	Środki transportu	0,00	0,00	0,00	0,00	0,00	0,00	0,00	0
1.6	Inne środki trwałe	145 534,55	145 534,55	0,00	156 673,65	156 673,55	0,10	11 139,10	108
2.	Inwestycje rozpoczęte (środki trwałe w budowie)	0,00	0,00	0,00	0,00	0,00	0,00	0,00	0
3.	Środki przekazane na poczet inwestycji	0,00	0,00	0,00	0,00	0,00	0,00	0,00	0

(IMK 144)

33	Przedszkole Samorządowe Nr 18 Kielce, ul. Malików 3	Stan na dzień 31 grudnia 2019 roku		Stan na dzień 31 grudnia 2020 roku		Zmiana powierzchni (4-2) (5-3)	(4:2) (5:3) %
		Powierzchnia [w m ²]	Powierzchnia użytkowa [w m ²]	Powierzchnia [w m ²]	Powierzchnia użytkowa [w m ²]		
1		2	3	4	5	6	7
1.1	Grunty	1 791	x	1 791	x	0	100
1.2	Budynki, lokale	x	310,88	x	310,88	0,00	100

INFORMACJA O STANIE MIENIA KOMUNALNEGO MIASTA KIELCE

(IMK 103)

34	Przedszkole Samorządowe Nr 19 z Oddziałami Integracyjnymi im. Świętokrzyskie Skrzaty Kielce, os. Na Stoku 98	Stan na dzień 31 grudnia 2019 roku			Stan na dzień 31 grudnia 2020 roku			Zmiana wartości (5-2)	(5:2) %
		Wartość brutto	Umorzenie/ Odpisy aktualizujące	Wartość netto	Wartość brutto	Umorzenie/ Odpisy aktualizujące	Wartość netto		
1		2	3	4	5	6	7	8	9
II. RZECZOWE AKTYWA TRWALE		1 842 177,07	992 726,97	849 450,10	1 896 697,33	1 038 343,03	858 354,30	54 520,26	103
1.	Środki trwałe	1 838 845,27	992 726,97	846 118,30	1 896 697,33	1 038 343,03	858 354,30	57 852,06	103
1.1	Grunty	87 452,58	0,00	87 452,58	87 452,58	0,00	87 452,58	0,00	100
1.2	Budynki, lokale	1 330 136,97	640 082,60	690 054,37	1 380 016,92	673 855,64	706 161,28	49 879,95	104
1.3	Obiekty inżynierii lądowej i wodnej	75 743,17	9 467,90	66 275,27	75 743,17	11 361,48	64 381,69	0,00	100
1.4	Maszyny i urządzenia techniczne	69 737,12	68 620,79	1 116,33	69 737,12	69 737,12	0,00	0,00	100
1.5	Środki transportu	0,00	0,00	0,00	0,00	0,00	0,00	0,00	0
1.6	Inne środki trwałe	275 775,43	274 555,68	1 219,75	283 747,54	283 388,79	358,75	7 972,11	103
2.	Inwestycje rozpoczęte (środki trwałe w budowie)	3 331,80	0,00	3 331,80	0,00	0,00	0,00	-3 331,80	0
3.	Środki przekazane na poczet inwestycji	0,00	0,00	0,00	0,00	0,00	0,00	0,00	0

(IMK 144)

34	Przedszkole Samorządowe Nr 19 z Oddziałami Integracyjnymi im. Świętokrzyskie Skrzaty Kielce, os. Na Stoku 98	Stan na dzień 31 grudnia 2019 roku		Stan na dzień 31 grudnia 2020 roku		Zmiana powierzchni (4-2) (5-3)	(4:2) (5:3) %
		Powierzchnia [w m ²]	Powierzchnia użytkowa [w m ²]	Powierzchnia [w m ²]	Powierzchnia użytkowa [w m ²]		
1		2	3	4	5	6	7
1.1	Grunty	10 639	x	10 639	x	0	100
1.2	Budynki, lokale	x	2 106,00	x	2 106,00	0,00	100

(IMK 103)

35	Zespół Szkolno-Przedszkolny Nr 1 Kielce, ul. Barwinek 31	Stan na dzień 31 grudnia 2019 roku			Stan na dzień 31 grudnia 2020 roku			Zmiana wartości (5-2)	(5:2) %
		Wartość brutto	Umorzenie/ Odpisy aktualizujące	Wartość netto	Wartość brutto	Umorzenie/ Odpisy aktualizujące	Wartość netto		
1		2	3	4	5	6	7	8	9
II. RZECZOWE AKTYWA TRWALE		0,00	0,00	0,00	9 816 615,10	5 383 438,59	4 433 176,51	9 816 615,10	100
1.	Środki trwałe	0,00	0,00	0,00	9 816 615,10	5 383 438,59	4 433 176,51	9 816 615,10	100
1.1	Grunty	0,00	0,00	0,00	197 156,70	0,00	197 156,70	197 156,70	100
1.2	Budynki, lokale	0,00	0,00	0,00	5 796 226,74	3 437 016,36	2 359 210,38	5 796 226,74	100
1.3	Obiekty inżynierii lądowej i wodnej	0,00	0,00	0,00	2 504 763,24	702 801,14	1 801 962,10	2 504 763,24	100
1.4	Maszyny i urządzenia techniczne	0,00	0,00	0,00	142 602,31	67 754,98	74 847,33	142 602,31	100
1.5	Środki transportu	0,00	0,00	0,00	0,00	0,00	0,00	0,00	0
1.6	Inne środki trwałe	0,00	0,00	0,00	1 175 866,11	1 175 866,11	0,00	1 175 866,11	100
2.	Inwestycje rozpoczęte (środki trwałe w budowie)	0,00	0,00	0,00	0,00	0,00	0,00	0,00	0
3.	Środki przekazane na poczet inwestycji	0,00	0,00	0,00	0,00	0,00	0,00	0,00	0

(IMK 144)

35	Zespół Szkolno-Przedszkolny Nr 1 Kielce, ul. Barwinek 31	Stan na dzień 31 grudnia 2019 roku		Stan na dzień 31 grudnia 2020 roku		Zmiana powierzchni (4-2) (5-3)	(4:2) (5:3) %
		Powierzchnia [w m ²]	Powierzchnia użytkowa [w m ²]	Powierzchnia [w m ²]	Powierzchnia użytkowa [w m ²]		
1		2	3	4	5	6	7
1.1	Grunty	0	x	23 985	x	23 985	100
1.2	Budynki, lokale	x	0,00	x	11 131,28	11 131,28	100

(IMK 103)

36	Przedszkole Samorządowe Nr 21 Kielce, ul. Krakowska 15 A	Stan na dzień 31 grudnia 2019 roku			Stan na dzień 31 grudnia 2020 roku			Zmiana wartości (5-2)	(5:2) %
		Wartość brutto	Umorzenie/ Odpisy aktualizujące	Wartość netto	Wartość brutto	Umorzenie/ Odpisy aktualizujące	Wartość netto		
1		2	3	4	5	6	7	8	9
II. RZECZOWE AKTYWA TRWALE		1 046 563,86	766 389,33	280 174,53	1 077 886,79	817 709,99	260 176,80	31 322,93	103
1.	Środki trwałe	1 046 563,86	766 389,33	280 174,53	1 077 886,79	817 709,99	260 176,80	31 322,93	103
1.1	Grunty	27 347,94	0,00	27 347,94	27 347,94	0,00	27 347,94	0,00	100
1.2	Budynki, lokale	710 462,43	463 926,51	246 535,92	710 462,43	481 688,07	228 774,36	0,00	100
1.3	Obiekty inżynierii lądowej i wodnej	22 984,63	22 984,63	0,00	22 984,63	22 984,63	0,00	0,00	100
1.4	Maszyny i urządzenia techniczne	56 978,58	50 687,91	6 290,67	54 015,80	49 961,30	4 054,50	-2 962,78	95
1.5	Środki transportu	0,00	0,00	0,00	0,00	0,00	0,00	0,00	0
1.6	Inne środki trwałe	228 790,28	228 790,28	0,00	263 075,99	263 075,99	0,00	34 285,71	115
2.	Inwestycje rozpoczęte (środki trwałe w budowie)	0,00	0,00	0,00	0,00	0,00	0,00	0,00	0
3.	Środki przekazane na poczet inwestycji	0,00	0,00	0,00	0,00	0,00	0,00	0,00	0

(IMK 144)

36	Przedszkole Samorządowe Nr 21 Kielce, ul. Krakowska 15 A	Stan na dzień 31 grudnia 2019 roku		Stan na dzień 31 grudnia 2020 roku		Zmiana powierzchni (4-2) (5-3)	(4:2) (5:3) %
		Powierzchnia [w m ²]	Powierzchnia użytkowa [w m ²]	Powierzchnia [w m ²]	Powierzchnia użytkowa [w m ²]		
1		2	3	4	5	6	7
1.1	Grunty	3 327	x	3 327	x	0	100
1.2	Budynki, lokale	x	825,00	x	825,00	0,00	100

INFORMACJA O STANIE MIENIA KOMUNALNEGO MIASTA KIELCE

(IMK 103)

37	Przedszkole Samorządowe Nr 22 Kielce, ul. Króla Bolesława Chrobrego 110	Stan na dzień 31 grudnia 2019 roku			Stan na dzień 31 grudnia 2020 roku			Zmiana wartości (5-2)	(5:2) %
		Wartość brutto	Umorzenie/ Odpisy aktualizujące	Wartość netto	Wartość brutto	Umorzenie/ Odpisy aktualizujące	Wartość netto		
1		2	3	4	5	6	7	8	9
II. RZECZOWE AKTYWA TRWAŁE		913 330,29	636 386,48	276 943,81	1 052 490,40	656 518,32	395 972,08	139 160,11	115
1.	Środki trwałe	913 330,29	636 386,48	276 943,81	1 052 490,40	656 518,32	395 972,08	139 160,11	115
1.1	Grunty	34 269,18	0,00	34 269,18	34 269,18	0,00	34 269,18	0,00	100
1.2	Budynki, lokale	467 795,89	413 784,41	54 011,48	467 795,89	425 479,31	42 316,58	0,00	100
1.3	Obiekty inżynierii lądowej i wodnej	247 480,04	65 286,89	182 193,15	384 285,04	72 043,83	312 221,21	136 785,00	155
1.4	Maszyny i urządzenia techniczne	37 710,79	31 240,79	6 470,00	40 085,90	32 920,79	7 165,11	2 375,11	106
1.5	Środki transportu	0,00	0,00	0,00	0,00	0,00	0,00	0,00	0
1.6	Inne środki trwałe	126 074,39	126 074,39	0,00	126 074,39	126 074,39	0,00	0,00	100
2.	Inwestycje rozpoczęte (środki trwałe w budowie)	0,00	0,00	0,00	0,00	0,00	0,00	0,00	0
3.	Środki przekazane na poczet inwestycji	0,00	0,00	0,00	0,00	0,00	0,00	0,00	0

(IMK 144)

37	Przedszkole Samorządowe Nr 22 Kielce, ul. Króla Bolesława Chrobrego 110	Stan na dzień 31 grudnia 2019 roku		Stan na dzień 31 grudnia 2020 roku		Zmiana powierzchni (4-2) (5-3)	(4:2) (5:3) %
		Powierzchnia [w m ²]	Powierzchnia użytkowa [w m ²]	Powierzchnia [w m ²]	Powierzchnia użytkowa [w m ²]		
1		2	3	4	5	6	7
1.1	Grunty	4 169	x	4 169	x	0	100
1.2	Budynki, lokale	x	717,00	x	717,00	0,00	100

(IMK 103)

38	Przedszkole Samorządowe Nr 23 Kielce, ul. Fabryczna 6	Stan na dzień 31 grudnia 2019 roku			Stan na dzień 31 grudnia 2020 roku			Zmiana wartości (5-2)	(5:2) %
		Wartość brutto	Umorzenie/ Odpisy aktualizujące	Wartość netto	Wartość brutto	Umorzenie/ Odpisy aktualizujące	Wartość netto		
1		2	3	4	5	6	7	8	9
II. RZECZOWE AKTYWA TRWAŁE		1 262 948,82	456 244,64	806 704,18	1 277 772,69	500 413,43	777 359,26	14 823,87	101
1.	Środki trwałe	1 262 948,82	456 244,64	806 704,18	1 277 772,69	500 413,43	777 359,26	14 823,87	101
1.1	Grunty	7 998,00	0,00	7 998,00	7 998,00	0,00	7 998,00	0,00	100
1.2	Budynki, lokale	805 216,70	252 231,16	552 985,54	805 216,70	272 361,52	532 855,18	0,00	100
1.3	Obiekty inżynierii lądowej i wodnej	251 435,35	22 669,38	228 765,97	251 435,35	27 619,86	223 815,49	0,00	100
1.4	Maszyny i urządzenia techniczne	55 420,78	38 466,11	16 954,67	47 637,96	34 947,37	12 690,59	-7 782,82	86
1.5	Środki transportu	0,00	0,00	0,00	0,00	0,00	0,00	0,00	0
1.6	Inne środki trwałe	142 877,99	142 877,99	0,00	165 484,68	165 484,68	0,00	22 606,69	116
2.	Inwestycje rozpoczęte (środki trwałe w budowie)	0,00	0,00	0,00	0,00	0,00	0,00	0,00	0
3.	Środki przekazane na poczet inwestycji	0,00	0,00	0,00	0,00	0,00	0,00	0,00	0

(IMK 144)

38	Przedszkole Samorządowe Nr 23 Kielce, ul. Fabryczna 6	Stan na dzień 31 grudnia 2019 roku		Stan na dzień 31 grudnia 2020 roku		Zmiana powierzchni (4-2) (5-3)	(4:2) (5:3) %
		Powierzchnia [w m ²]	Powierzchnia użytkowa [w m ²]	Powierzchnia [w m ²]	Powierzchnia użytkowa [w m ²]		
1		2	3	4	5	6	7
1.1	Grunty	2 666	x	2 666	x	0	100
1.2	Budynki, lokale	x	683,00	x	683,00	0,00	100

(IMK 103)

39	Przedszkole Samorządowe Nr 24 Kielce, ul. F. Chopina 3	Stan na dzień 31 grudnia 2019 roku			Stan na dzień 31 grudnia 2020 roku			Zmiana wartości (5-2)	(5:2) %
		Wartość brutto	Umorzenie/ Odpisy aktualizujące	Wartość netto	Wartość brutto	Umorzenie/ Odpisy aktualizujące	Wartość netto		
1		2	3	4	5	6	7	8	9
II. RZECZOWE AKTYWA TRWAŁE		1 338 803,68	720 297,75	618 505,93	1 361 778,69	753 237,77	608 540,92	22 975,01	102
1.	Środki trwałe	1 338 803,68	720 297,75	618 505,93	1 361 778,69	753 237,77	608 540,92	22 975,01	102
1.1	Grunty	46 525,20	0,00	46 525,20	46 525,20	0,00	46 525,20	0,00	100
1.2	Budynki, lokale	1 065 544,35	502 614,49	562 929,86	1 073 544,35	529 253,10	544 291,25	8 000,00	101
1.3	Obiekty inżynierii lądowej i wodnej	42 191,18	42 191,18	0,00	54 191,18	42 191,18	12 000,00	12 000,00	128
1.4	Maszyny i urządzenia techniczne	67 560,10	58 509,23	9 050,87	67 560,10	61 835,63	5 724,47	0,00	100
1.5	Środki transportu	0,00	0,00	0,00	0,00	0,00	0,00	0,00	0
1.6	Inne środki trwałe	116 982,85	116 982,85	0,00	119 957,86	119 957,86	0,00	2 975,01	103
2.	Inwestycje rozpoczęte (środki trwałe w budowie)	0,00	0,00	0,00	0,00	0,00	0,00	0,00	0
3.	Środki przekazane na poczet inwestycji	0,00	0,00	0,00	0,00	0,00	0,00	0,00	0

(IMK 144)

39	Przedszkole Samorządowe Nr 24 Kielce, ul. F. Chopina 3	Stan na dzień 31 grudnia 2019 roku		Stan na dzień 31 grudnia 2020 roku		Zmiana powierzchni (4-2) (5-3)	(4:2) (5:3) %
		Powierzchnia [w m ²]	Powierzchnia użytkowa [w m ²]	Powierzchnia [w m ²]	Powierzchnia użytkowa [w m ²]		
1		2	3	4	5	6	7
1.1	Grunty	5 660	x	5 660	x	0	100
1.2	Budynki, lokale	x	862,58	x	862,58	0,00	100

INFORMACJA O STANIE MIENIA KOMUNALNEGO MIASTA KIELCE

(IMK 103)

40	Przedszkole Samorządowe Nr 25 Kielce, ul. Wojewódzka 12 B	Stan na dzień 31 grudnia 2019 roku			Stan na dzień 31 grudnia 2020 roku			Zmiana wartości (5-2)	(5:2) %
		Wartość brutto	Umorzenie/ Odpisy aktualizujące	Wartość netto	Wartość brutto	Umorzenie/ Odpisy aktualizujące	Wartość netto		
1		2	3	4	5	6	7	8	9
II. RZECZOWE AKTYWA TRWAŁE		862 820,98	617 586,18	245 234,80	876 768,32	646 507,72	230 260,60	13 947,34	102
1.	Środki trwałe	862 820,98	617 586,18	245 234,80	876 768,32	646 507,72	230 260,60	13 947,34	102
1.1	Grunty	49 024,08	0,00	49 024,08	49 024,08	0,00	49 024,08	0,00	100
1.2	Budynki, lokale	534 575,84	343 494,78	191 081,06	534 575,84	356 859,18	177 716,66	0,00	100
1.3	Obiekty inżynierii lądowej i wodnej	59 170,89	59 170,89	0,00	59 170,89	59 170,89	0,00	0,00	100
1.4	Maszyny i urządzenia techniczne	37 399,46	32 269,80	5 129,66	37 399,46	33 879,60	3 519,86	0,00	100
1.5	Środki transportu	0,00	0,00	0,00	0,00	0,00	0,00	0,00	0
1.6	Inne środki trwałe	182 650,71	182 650,71	0,00	196 598,05	196 598,05	0,00	13 947,34	108
2.	Inwestycje rozpoczęte (środki trwałe w budowie)	0,00	0,00	0,00	0,00	0,00	0,00	0,00	0
3.	Środki przekazane na poczet inwestycji	0,00	0,00	0,00	0,00	0,00	0,00	0,00	0

(IMK 144)

40	Przedszkole Samorządowe Nr 25 Kielce, ul. Wojewódzka 12 B	Stan na dzień 31 grudnia 2019 roku		Stan na dzień 31 grudnia 2020 roku		Zmiana powierzchni (4-2) (5-3)	(4:2) (5:3) %
		Powierzchnia [w m ²]	Powierzchnia użytkowa [w m ²]	Powierzchnia [w m ²]	Powierzchnia użytkowa [w m ²]		
1		2	3	4	5	6	7
1.1	Grunty	5 964	x	5 964	x	0	100
1.2	Budynki, lokale	x	625,47	x	625,47	0,00	100

(IMK 103)

41	Przedszkole Samorządowe Nr 26 Kielce, ul. Piekoszowska 42	Stan na dzień 31 grudnia 2019 roku			Stan na dzień 31 grudnia 2020 roku			Zmiana wartości (5-2)	(5:2) %
		Wartość brutto	Umorzenie/ Odpisy aktualizujące	Wartość netto	Wartość brutto	Umorzenie/ Odpisy aktualizujące	Wartość netto		
1		2	3	4	5	6	7	8	9
II. RZECZOWE AKTYWA TRWAŁE		815 475,90	549 988,83	265 487,07	845 885,00	577 803,49	268 081,51	30 409,10	104
1.	Środki trwałe	815 475,90	549 988,83	265 487,07	845 885,00	577 803,49	268 081,51	30 409,10	104
1.1	Grunty	42 982,38	0,00	42 982,38	42 982,38	0,00	42 982,38	0,00	100
1.2	Budynki, lokale	438 877,15	286 904,53	151 972,62	458 877,15	298 084,49	160 792,66	20 000,00	105
1.3	Obiekty inżynierii lądowej i wodnej	89 708,01	39 953,91	49 754,10	89 708,01	41 348,88	48 359,13	0,00	100
1.4	Maszyny i urządzenia techniczne	76 687,83	55 909,86	20 777,97	76 687,83	60 740,49	15 947,34	0,00	100
1.5	Środki transportu	0,00	0,00	0,00	0,00	0,00	0,00	0,00	0
1.6	Inne środki trwałe	167 220,53	167 220,53	0,00	177 629,63	177 629,63	0,00	10 409,10	106
2.	Inwestycje rozpoczęte (środki trwałe w budowie)	0,00	0,00	0,00	0,00	0,00	0,00	0,00	0
3.	Środki przekazane na poczet inwestycji	0,00	0,00	0,00	0,00	0,00	0,00	0,00	0

(IMK 144)

41	Przedszkole Samorządowe Nr 26 Kielce, ul. Piekoszowska 42	Stan na dzień 31 grudnia 2019 roku		Stan na dzień 31 grudnia 2020 roku		Zmiana powierzchni (4-2) (5-3)	(4:2) (5:3) %
		Powierzchnia [w m ²]	Powierzchnia użytkowa [w m ²]	Powierzchnia [w m ²]	Powierzchnia użytkowa [w m ²]		
1		2	3	4	5	6	7
1.1	Grunty	5 229	x	5 229	x	0	100
1.2	Budynki, lokale	x	843,00	x	843,00	0,00	100

(IMK 103)

42	Integracyjne Przedszkole Samorządowe Nr 27 Kielce, ul. Marszałkowska 11A	Stan na dzień 31 grudnia 2019 roku			Stan na dzień 31 grudnia 2020 roku			Zmiana wartości (5-2)	(5:2) %
		Wartość brutto	Umorzenie/ Odpisy aktualizujące	Wartość netto	Wartość brutto	Umorzenie/ Odpisy aktualizujące	Wartość netto		
1		2	3	4	5	6	7	8	9
II. RZECZOWE AKTYWA TRWAŁE		998 962,35	710 199,78	288 762,57	1 056 878,54	740 359,10	316 519,44	57 916,19	106
1.	Środki trwałe	998 962,35	710 199,78	288 762,57	1 056 878,54	740 359,10	316 519,44	57 916,19	106
1.1	Grunty	34 047,24	0,00	34 047,24	34 047,24	0,00	34 047,24	0,00	100
1.2	Budynki, lokale	563 873,93	331 631,93	232 242,00	613 726,92	348 968,05	264 758,87	49 852,99	109
1.3	Obiekty inżynierii lądowej i wodnej	0,00	0,00	0,00	0,00	0,00	0,00	0,00	0
1.4	Maszyny i urządzenia techniczne	128 933,60	106 460,27	22 473,33	128 933,60	111 220,27	17 713,33	0,00	100
1.5	Środki transportu	0,00	0,00	0,00	0,00	0,00	0,00	0,00	0
1.6	Inne środki trwałe	272 107,58	272 107,58	0,00	280 170,78	280 170,78	0,00	8 063,20	103
2.	Inwestycje rozpoczęte (środki trwałe w budowie)	0,00	0,00	0,00	0,00	0,00	0,00	0,00	0
3.	Środki przekazane na poczet inwestycji	0,00	0,00	0,00	0,00	0,00	0,00	0,00	0

(IMK 144)

42	Integracyjne Przedszkole Samorządowe Nr 27 Kielce, ul. Marszałkowska 11A	Stan na dzień 31 grudnia 2019 roku		Stan na dzień 31 grudnia 2020 roku		Zmiana powierzchni (4-2) (5-3)	(4:2) (5:3) %
		Powierzchnia [w m ²]	Powierzchnia użytkowa [w m ²]	Powierzchnia [w m ²]	Powierzchnia użytkowa [w m ²]		
1		2	3	4	5	6	7
1.1	Grunty	4 142	x	4 142	x	0	100
1.2	Budynki, lokale	x	625,42	x	625,42	0,00	100

INFORMACJA O STANIE MIENIA KOMUNALNEGO MIASTA KIELCE

(IMK 103)

43	Przedszkole Samorządowe Nr 28 im. Czesława Janczarskiego Kielce, ul. Różana 12	Stan na dzień 31 grudnia 2019 roku			Stan na dzień 31 grudnia 2020 roku			Zmiana wartości (5-2)	(5:2) %
		Wartość brutto	Umorzenie/ Odpisy aktualizujące	Wartość netto	Wartość brutto	Umorzenie/ Odpisy aktualizujące	Wartość netto		
1		2	3	4	5	6	7	8	9
II. RZECZOWE AKTYWA TRWAŁE		3 857 879,55	812 627,90	3 045 251,65	3 879 728,56	962 512,75	2 917 215,81	21 849,01	101
1.	Środki trwałe	3 857 879,55	812 627,90	3 045 251,65	3 879 728,56	962 512,75	2 917 215,81	21 849,01	101
1.1	Grunty	32 633,40	0,00	32 633,40	32 633,40	0,00	32 633,40	0,00	100
1.2	Budynki, lokale	2 897 044,32	460 406,94	2 436 637,38	2 897 044,32	533 751,97	2 363 292,35	0,00	100
1.3	Obiekty inżynierii lądowej i wodnej	307 502,89	71 977,03	235 525,86	307 502,89	80 784,96	226 717,93	0,00	100
1.4	Maszyny i urządzenia techniczne	401 111,26	79 514,74	321 596,52	401 111,26	119 768,48	281 342,78	0,00	100
1.5	Środki transportu	0,00	0,00	0,00	0,00	0,00	0,00	0,00	0
1.6	Inne środki trwałe	219 587,68	200 729,19	18 858,49	241 436,69	228 207,34	13 229,35	21 849,01	110
2.	Inwestycje rozpoczęte (środki trwałe w budowie)	0,00	0,00	0,00	0,00	0,00	0,00	0,00	0
3.	Środki przekazane na poczet inwestycji	0,00	0,00	0,00	0,00	0,00	0,00	0,00	0

(IMK 144)

43	Przedszkole Samorządowe Nr 28 im. Czesława Janczarskiego Kielce, ul. Różana 12	Stan na dzień 31 grudnia 2019 roku		Stan na dzień 31 grudnia 2020 roku		Zmiana powierzchni (4-2) (5-3)	(4:2) (5:3) %
		Powierzchnia [w m ²]	Powierzchnia użytkowa [w m ²]	Powierzchnia [w m ²]	Powierzchnia użytkowa [w m ²]		
1		2	3	4	5	6	7
1.1	Grunty	3 970	x	3 970	x	0	100
1.2	Budynki, lokale	x	830,51	x	830,51	0,00	100

(IMK 103)

44	Przedszkole Samorządowe Nr 29 Kielce, ul. T. Chałubińskiego 32	Stan na dzień 31 grudnia 2019 roku			Stan na dzień 31 grudnia 2020 roku			Zmiana wartości (5-2)	(5:2) %
		Wartość brutto	Umorzenie/ Odpisy aktualizujące	Wartość netto	Wartość brutto	Umorzenie/ Odpisy aktualizujące	Wartość netto		
1		2	3	4	5	6	7	8	9
II. RZECZOWE AKTYWA TRWAŁE		996 018,97	589 498,15	406 520,82	1 002 436,76	618 432,21	384 004,55	6 417,79	101
1.	Środki trwałe	996 018,97	589 498,15	406 520,82	1 002 436,76	618 432,21	384 004,55	6 417,79	101
1.1	Grunty	31 556,58	0,00	31 556,58	31 556,58	0,00	31 556,58	0,00	100
1.2	Budynki, lokale	533 789,21	403 302,33	130 486,88	533 789,21	416 647,06	117 142,15	0,00	100
1.3	Obiekty inżynierii lądowej i wodnej	271 960,71	44 993,16	226 967,55	271 960,71	51 005,42	220 955,29	0,00	100
1.4	Maszyny i urządzenia techniczne	37 040,82	31 055,28	5 985,54	39 415,93	32 827,05	6 588,88	2 375,11	106
1.5	Środki transportu	0,00	0,00	0,00	0,00	0,00	0,00	0,00	0
1.6	Inne środki trwałe	121 671,65	110 147,38	11 524,27	125 714,33	117 952,68	7 761,65	4 042,68	103
2.	Inwestycje rozpoczęte (środki trwałe w budowie)	0,00	0,00	0,00	0,00	0,00	0,00	0,00	0
3.	Środki przekazane na poczet inwestycji	0,00	0,00	0,00	0,00	0,00	0,00	0,00	0

(IMK 144)

44	Przedszkole Samorządowe Nr 29 Kielce, ul. T. Chałubińskiego 32	Stan na dzień 31 grudnia 2019 roku		Stan na dzień 31 grudnia 2020 roku		Zmiana powierzchni (4-2) (5-3)	(4:2) (5:3) %
		Powierzchnia [w m ²]	Powierzchnia użytkowa [w m ²]	Powierzchnia [w m ²]	Powierzchnia użytkowa [w m ²]		
1		2	3	4	5	6	7
1.1	Grunty	3 839	x	3 839	x	0	100
1.2	Budynki, lokale	x	908,00	x	908,00	0,00	100

(IMK 103)

45	Przedszkole Samorządowe Nr 30 Kielce, ul. Wielkopolska 15	Stan na dzień 31 grudnia 2019 roku			Stan na dzień 31 grudnia 2020 roku			Zmiana wartości (5-2)	(5:2) %
		Wartość brutto	Umorzenie/ Odpisy aktualizujące	Wartość netto	Wartość brutto	Umorzenie/ Odpisy aktualizujące	Wartość netto		
1		2	3	4	5	6	7	8	9
II. RZECZOWE AKTYWA TRWAŁE		1 367 936,62	870 755,61	497 181,01	1 418 332,53	911 629,20	506 703,33	50 395,91	104
1.	Środki trwałe	1 367 936,62	870 755,61	497 181,01	1 418 332,53	911 629,20	506 703,33	50 395,91	104
1.1	Grunty	40 031,40	0,00	40 031,40	40 031,40	0,00	40 031,40	0,00	100
1.2	Budynki, lokale	984 573,90	536 835,96	447 737,94	1 024 573,90	562 283,64	462 290,26	40 000,00	104
1.3	Obiekty inżynierii lądowej i wodnej	156 190,73	156 190,73	0,00	156 190,73	156 190,73	0,00	0,00	100
1.4	Maszyny i urządzenia techniczne	39 120,19	35 775,19	3 345,00	39 120,19	36 405,19	2 715,00	0,00	100
1.5	Środki transportu	0,00	0,00	0,00	0,00	0,00	0,00	0,00	0
1.6	Inne środki trwałe	148 020,40	141 953,73	6 066,67	158 416,31	156 749,64	1 666,67	10 395,91	107
2.	Inwestycje rozpoczęte (środki trwałe w budowie)	0,00	0,00	0,00	0,00	0,00	0,00	0,00	0
3.	Środki przekazane na poczet inwestycji	0,00	0,00	0,00	0,00	0,00	0,00	0,00	0

(IMK 144)

45	Przedszkole Samorządowe Nr 30 Kielce, ul. Wielkopolska 15	Stan na dzień 31 grudnia 2019 roku		Stan na dzień 31 grudnia 2020 roku		Zmiana powierzchni (4-2) (5-3)	(4:2) (5:3) %
		Powierzchnia [w m ²]	Powierzchnia użytkowa [w m ²]	Powierzchnia [w m ²]	Powierzchnia użytkowa [w m ²]		
1		2	3	4	5	6	7
1.1	Grunty	4 870	x	4 870	x	0	100
1.2	Budynki, lokale	x	949,51	x	949,51	0,00	100

INFORMACJA O STANIE MIENIA KOMUNALNEGO MIASTA KIELCE

(IMK 103)

46	Przedszkole Samorządowe Nr 31 Kielce, ul. Księżniczki Dąbrówki 38	Stan na dzień 31 grudnia 2019 roku			Stan na dzień 31 grudnia 2020 roku			Zmiana wartości (5-2)	(5:2) %
		Wartość brutto	Umorzenie/ Odpisy aktualizujące	Wartość netto	Wartość brutto	Umorzenie/ Odpisy aktualizujące	Wartość netto		
1		2	3	4	5	6	7	8	9
II. RZECZOWE AKTYWA TRWAŁE		1 711 737,33	918 325,64	793 411,69	1 713 197,18	726 628,99	986 568,19	1 459,85	100
1.	Środki trwałe	1 711 737,33	918 325,64	793 411,69	1 713 197,18	726 628,99	986 568,19	1 459,85	100
1.1	Grunty	39 587,52	0,00	39 587,52	39 587,52	0,00	39 587,52	0,00	100
1.2	Budynki, lokale	1 044 057,47	374 267,48	669 789,99	1 050 057,47	393 021,00	657 036,47	6 000,00	101
1.3	Obiekty inżynierii lądowej i wodnej	309 730,55	248 294,80	61 435,75	309 730,55	251 080,30	58 650,25	0,00	100
1.4	Maszyny i urządzenia techniczne	100 887,58	78 289,15	22 598,43	100 887,58	82 527,69	18 359,89	0,00	100
1.5	Środki transportu	0,00	0,00	0,00	0,00	0,00	0,00	0,00	0
1.6	Inne środki trwałe	217 474,21	217 474,21	0,00	212 934,06	0,00	212 934,06	-4 540,15	98
2.	Inwestycje rozpoczęte (środki trwałe w budowie)	0,00	0,00	0,00	0,00	0,00	0,00	0,00	0
3.	Środki przekazane na poczet inwestycji	0,00	0,00	0,00	0,00	0,00	0,00	0,00	0

(IMK 144)

46	Przedszkole Samorządowe Nr 31 Kielce, ul. Księżniczki Dąbrówki 38	Stan na dzień 31 grudnia 2019 roku		Stan na dzień 31 grudnia 2020 roku		Zmiana powierzchni (4-2) (5-3)	(4:2) (5:3) %
		Powierzchnia [w m ²]	Powierzchnia użytkowa [w m ²]	Powierzchnia [w m ²]	Powierzchnia użytkowa [w m ²]		
1		2	3	4	5	6	7
1.1	Grunty	4 816	x	4 816	x	0	100
1.2	Budynki, lokale	x	904,00	x	904,00	0,00	100

(IMK 103)

47	Przedszkole Samorządowe Nr 32 Kielce, ul. J. Kasprzowicza 5	Stan na dzień 31 grudnia 2019 roku			Stan na dzień 31 grudnia 2020 roku			Zmiana wartości (5-2)	(5:2) %
		Wartość brutto	Umorzenie/ Odpisy aktualizujące	Wartość netto	Wartość brutto	Umorzenie/ Odpisy aktualizujące	Wartość netto		
1		2	3	4	5	6	7	8	9
II. RZECZOWE AKTYWA TRWAŁE		665 428,48	568 614,68	96 813,80	672 144,54	577 998,73	94 145,81	6 716,06	101
1.	Środki trwałe	665 428,48	568 614,68	96 813,80	672 144,54	577 998,73	94 145,81	6 716,06	101
1.1	Grunty	33 463,62	0,00	33 463,62	33 463,62	0,00	33 463,62	0,00	100
1.2	Budynki, lokale	433 236,78	383 692,87	49 543,91	433 236,78	385 069,62	48 167,16	0,00	100
1.3	Obiekty inżynierii lądowej i wodnej	0,00	0,00	0,00	0,00	0,00	0,00	0,00	0
1.4	Maszyny i urządzenia techniczne	64 871,86	51 065,59	13 806,27	64 871,86	52 356,83	12 515,03	0,00	100
1.5	Środki transportu	0,00	0,00	0,00	0,00	0,00	0,00	0,00	0
1.6	Inne środki trwałe	133 856,22	133 856,22	0,00	140 572,28	140 572,28	0,00	6 716,06	105
2.	Inwestycje rozpoczęte (środki trwałe w budowie)	0,00	0,00	0,00	0,00	0,00	0,00	0,00	0
3.	Środki przekazane na poczet inwestycji	0,00	0,00	0,00	0,00	0,00	0,00	0,00	0

(IMK 144)

47	Przedszkole Samorządowe Nr 32 Kielce, ul. J. Kasprzowicza 5	Stan na dzień 31 grudnia 2019 roku		Stan na dzień 31 grudnia 2020 roku		Zmiana powierzchni (4-2) (5-3)	(4:2) (5:3) %
		Powierzchnia [w m ²]	Powierzchnia użytkowa [w m ²]	Powierzchnia [w m ²]	Powierzchnia użytkowa [w m ²]		
1		2	3	4	5	6	7
1.1	Grunty	4 071	x	4 071	x	0	100
1.2	Budynki, lokale	x	835,00	x	835,00	0,00	100

(IMK 103)

48	Przedszkole Samorządowe Nr 33 Kielce, ul. Romualda 6	Stan na dzień 31 grudnia 2019 roku			Stan na dzień 31 grudnia 2020 roku			Zmiana wartości (5-2)	(5:2) %
		Wartość brutto	Umorzenie/ Odpisy aktualizujące	Wartość netto	Wartość brutto	Umorzenie/ Odpisy aktualizujące	Wartość netto		
1		2	3	4	5	6	7	8	9
II. RZECZOWE AKTYWA TRWAŁE		1 709 574,93	759 313,74	950 261,19	1 729 458,40	797 454,01	932 004,39	19 883,47	101
1.	Środki trwałe	1 709 574,93	759 313,74	950 261,19	1 729 458,40	797 454,01	932 004,39	19 883,47	101
1.1	Grunty	33 184,14	0,00	33 184,14	33 184,14	0,00	33 184,14	0,00	100
1.2	Budynki, lokale	1 288 318,17	526 699,82	761 618,35	1 288 318,17	558 907,77	729 410,40	0,00	100
1.3	Obiekty inżynierii lądowej i wodnej	158 032,23	18 227,35	139 804,88	178 032,23	22 247,43	155 784,80	20 000,00	113
1.4	Maszyny i urządzenia techniczne	66 488,85	50 835,03	15 653,82	66 488,85	52 863,80	13 625,05	0,00	100
1.5	Środki transportu	0,00	0,00	0,00	0,00	0,00	0,00	0,00	0
1.6	Inne środki trwałe	163 551,54	163 551,54	0,00	163 435,01	163 435,01	0,00	-116,53	100
2.	Inwestycje rozpoczęte (środki trwałe w budowie)	0,00	0,00	0,00	0,00	0,00	0,00	0,00	0
3.	Środki przekazane na poczet inwestycji	0,00	0,00	0,00	0,00	0,00	0,00	0,00	0

(IMK 144)

48	Przedszkole Samorządowe Nr 33 Kielce, ul. Romualda 6	Stan na dzień 31 grudnia 2019 roku		Stan na dzień 31 grudnia 2020 roku		Zmiana powierzchni (4-2) (5-3)	(4:2) (5:3) %
		Powierzchnia [w m ²]	Powierzchnia użytkowa [w m ²]	Powierzchnia [w m ²]	Powierzchnia użytkowa [w m ²]		
1		2	3	4	5	6	7
1.1	Grunty	4 037	x	4 037	x	0	100
1.2	Budynki, lokale	x	949,51	x	949,51	0,00	100

INFORMACJA O STANIE MIENIA KOMUNALNEGO MIASTA KIELCE

(IMK 103)

49	Przedszkole Samorządowe Nr 34 Kielce, ul. S. Kowalczewskiego 9 (ul. J. B. Puscha 3, ul. Króla Władysława Jagiełły 6, aleja J. Szajnowicza-Iwanowa 15)	Stan na dzień 31 grudnia 2019 roku			Stan na dzień 31 grudnia 2020 roku			Zmiana wartości (5-2)	(5:2) %
		Wartość brutto	Umorzenie/ Odpisy aktualizujące	Wartość netto	Wartość brutto	Umorzenie/ Odpisy aktualizujące	Wartość netto		
1		2	3	4	5	6	7	8	9
II. RZECZOWE AKTYWA TRWAŁE		5 051 538,84	1 556 455,11	3 495 083,73	5 040 827,71	1 687 553,54	3 353 274,17	-10 711,13	100
1.	Środki trwałe	5 051 538,84	1 556 455,11	3 495 083,73	5 040 827,71	1 687 553,54	3 353 274,17	-10 711,13	100
1.1	Grunty	106 376,17	0,00	106 376,17	106 376,17	0,00	106 376,17	0,00	100
1.2	Budynki, lokale	3 987 528,93	838 827,70	3 148 701,23	3 987 528,93	938 515,92	3 049 013,01	0,00	100
1.3	Obiekty inżynierii lądowej i wodnej	164 370,07	4 109,25	160 260,82	164 370,07	8 218,50	156 151,57	0,00	100
1.4	Maszyny i urządzenia techniczne	396 104,35	316 358,84	79 745,51	391 104,35	349 370,93	41 733,42	-5 000,00	99
1.5	Środki transportu	0,00	0,00	0,00	0,00	0,00	0,00	0,00	0
1.6	Inne środki trwałe	397 159,32	397 159,32	0,00	391 448,19	391 448,19	0,00	-5 711,13	99
2.	Inwestycje rozpoczęte (środki trwałe w budowie)	0,00	0,00	0,00	0,00	0,00	0,00	0,00	0
3.	Środki przekazane na poczet inwestycji	0,00	0,00	0,00	0,00	0,00	0,00	0,00	0

(IMK 144)

49	Przedszkole Samorządowe Nr 34 Kielce, ul. S. Kowalczewskiego 9 (ul. J. B. Puscha 3, ul. Króla Władysława Jagiełły 6, aleja J. Szajnowicza-Iwanowa 15)	Stan na dzień 31 grudnia 2019 roku		Stan na dzień 31 grudnia 2020 roku		Zmiana powierzchni (4-2) (5-3)	(4:2) (5:3) %
		Powierzchnia [w m ²]	Powierzchnia użytkowa [w m ²]	Powierzchnia [w m ²]	Powierzchnia użytkowa [w m ²]		
1		2	3	4	5	6	7
1.1	Grunty	80 678	x	80 678	x	0	100
1.2	Budynki, lokale	x	1 438,18	x	1 438,18	0,00	100

(IMK 103)

50	Przedszkole Samorządowe Nr 35 Kielce, ul. W. Orkana 13	Stan na dzień 31 grudnia 2019 roku			Stan na dzień 31 grudnia 2020 roku			Zmiana wartości (5-2)	(5:2) %
		Wartość brutto	Umorzenie/ Odpisy aktualizujące	Wartość netto	Wartość brutto	Umorzenie/ Odpisy aktualizujące	Wartość netto		
1		2	3	4	5	6	7	9	
II. RZECZOWE AKTYWA TRWAŁE		1 724 832,56	532 344,39	1 192 488,17	1 800 571,03	589 304,18	1 211 266,85	75 738,47	104
1.	Środki trwałe	1 721 428,76	532 344,39	1 189 084,37	1 800 571,03	589 304,18	1 211 266,85	79 142,27	105
1.1	Grunty	35 954,28	0,00	35 954,28	35 954,28	0,00	35 954,28	0,00	100
1.2	Budynki, lokale	1 353 616,55	321 912,15	1 031 704,40	1 414 243,25	355 878,87	1 058 364,38	60 626,70	104
1.3	Obiekty inżynierii lądowej i wodnej	154 937,29	37 602,27	117 335,02	154 937,29	40 623,77	114 313,52	0,00	100
1.4	Maszyny i urządzenia techniczne	51 208,42	47 117,75	4 090,67	51 208,42	48 573,75	2 634,67	0,00	100
1.5	Środki transportu	0,00	0,00	0,00	0,00	0,00	0,00	0,00	0
1.6	Inne środki trwałe	125 712,22	125 712,22	0,00	144 227,79	144 227,79	0,00	18 515,57	115
2.	Inwestycje rozpoczęte (środki trwałe w budowie)	3 403,80	0,00	3 403,80	0,00	0,00	0,00	-3 403,80	0
3.	Środki przekazane na poczet inwestycji	0,00	0,00	0,00	0,00	0,00	0,00	0,00	0

(IMK 144)

50	Przedszkole Samorządowe Nr 35 Kielce, ul. W. Orkana 13	Stan na dzień 31 grudnia 2019 roku		Stan na dzień 31 grudnia 2020 roku		Zmiana powierzchni (4-2) (5-3)	(4:2) (5:3) %
		Powierzchnia [w m ²]	Powierzchnia użytkowa [w m ²]	Powierzchnia [w m ²]	Powierzchnia użytkowa [w m ²]		
1		2	3	4	5	6	7
1.1	Grunty	4 374	x	4 374	x	0	100
1.2	Budynki, lokale	x	1 528,00	x	1 528,00	0,00	100

(IMK 103)

51	Przedszkole Samorządowe Nr 36 Kielce, ul. Tujowa 2	Stan na dzień 31 grudnia 2019 roku			Stan na dzień 31 grudnia 2020 roku			Zmiana wartości (5-2)	(5:2) %
		Wartość brutto	Umorzenie/ Odpisy aktualizujące	Wartość netto	Wartość brutto	Umorzenie/ Odpisy aktualizujące	Wartość netto		
1		2	3	4	5	6	7	9	
II. RZECZOWE AKTYWA TRWAŁE		2 271 406,37	585 511,85	1 685 894,52	2 275 619,89	674 673,39	1 600 946,50	4 213,52	100
1.	Środki trwałe	2 271 406,37	585 511,85	1 685 894,52	2 275 619,89	674 673,39	1 600 946,50	4 213,52	100
1.1	Grunty	0,00	0,00	0,00	0,00	0,00	0,00	0,00	0
1.2	Budynki, lokale	1 816 629,93	204 242,08	1 612 387,85	1 816 629,93	249 657,83	1 566 972,10	0,00	100
1.3	Obiekty inżynierii lądowej i wodnej	0,00	0,00	0,00	0,00	0,00	0,00	0,00	0
1.4	Maszyny i urządzenia techniczne	33 821,48	19 668,37	14 153,11	33 821,48	23 137,58	10 683,90	0,00	100
1.5	Środki transportu	0,00	0,00	0,00	0,00	0,00	0,00	0,00	0
1.6	Inne środki trwałe	420 954,96	361 601,40	59 353,56	425 168,48	401 877,98	23 290,50	4 213,52	101
2.	Inwestycje rozpoczęte (środki trwałe w budowie)	0,00	0,00	0,00	0,00	0,00	0,00	0,00	0
3.	Środki przekazane na poczet inwestycji	0,00	0,00	0,00	0,00	0,00	0,00	0,00	0

(IMK 144)

51	Przedszkole Samorządowe Nr 36 Kielce, ul. Tujowa 2	Stan na dzień 31 grudnia 2019 roku		Stan na dzień 31 grudnia 2020 roku		Zmiana powierzchni (4-2) (5-3)	(4:2) (5:3) %
		Powierzchnia [w m ²]	Powierzchnia użytkowa [w m ²]	Powierzchnia [w m ²]	Powierzchnia użytkowa [w m ²]		
1		2	3	4	5	6	7
1.1	Grunty	0	x	0	x	0	0
1.2	Budynki, lokale	x	563,30	x	563,30	0,00	100

INFORMACJA O STANIE MIENIA KOMUNALNEGO MIASTA KIELCE

(IMK 103)

52	Przedszkole Samorządowe Nr 39 Kielce, ul. Barwinek 31	Stan na dzień 31 grudnia 2019 roku			Stan na dzień 31 grudnia 2020 roku			Zmiana wartości (5-2)	(5:2) %
		Wartość brutto	Umorzenie/ Odpisy aktualizujące	Wartość netto	Wartość brutto	Umorzenie/ Odpisy aktualizujące	Wartość netto		
1		2	3	4	5	6	7	8	9
II. RZECZOWE AKTYWA TRWAŁE		1 014 460,83	637 208,40	377 252,43	0,00	0,00	0,00	-1 014 460,83	0
1.	Środki trwałe	1 014 460,83	637 208,40	377 252,43	0,00	0,00	0,00	-1 014 460,83	0
1.1	Grunty	25 550,29	0,00	25 550,29	0,00	0,00	0,00	-25 550,29	0
1.2	Budynki, lokale	765 268,56	423 043,63	342 224,93	0,00	0,00	0,00	-765 268,56	0
1.3	Obiekty inżynierii lądowej i wodnej	43 981,81	43 981,81	0,00	0,00	0,00	0,00	-43 981,81	0
1.4	Maszyny i urządzenia techniczne	60 021,65	50 544,44	9 477,21	0,00	0,00	0,00	-60 021,65	0
1.5	Środki transportu	0,00	0,00	0,00	0,00	0,00	0,00	0,00	0
1.6	Inne środki trwałe	119 638,52	119 638,52	0,00	0,00	0,00	0,00	-119 638,52	0
2.	Inwestycje rozpoczęte (środki trwałe w budowie)	0,00	0,00	0,00	0,00	0,00	0,00	0,00	0
3.	Środki przekazane na poczet inwestycji	0,00	0,00	0,00	0,00	0,00	0,00	0,00	0

(IMK 144)

52	Przedszkole Samorządowe Nr 39 Kielce, ul. Barwinek 31	Stan na dzień 31 grudnia 2019 roku		Stan na dzień 31 grudnia 2020 roku		Zmiana powierzchni (4-2) (5-3)	(4:2) (5:3) %
		Powierzchnia [w m ²]	Powierzchnia użytkowa [w m ²]	Powierzchnia [w m ²]	Powierzchnia użytkowa [w m ²]		
1		2	3	4	5	6	7
1.1	Grunty	3 108	x	0	x	-3 108	0
1.2	Budynki, lokale	x	1 322,00	x	0,00	-1 322,00	0

(IMK 103)

53	Przedszkole Samorządowe Nr 40 Kielce, ul. Marszałka J. Piłsudskiego 30	Stan na dzień 31 grudnia 2019 roku			Stan na dzień 31 grudnia 2020 roku			Zmiana wartości (5-2)	(5:2) %
		Wartość brutto	Umorzenie/ Odpisy aktualizujące	Wartość netto	Wartość brutto	Umorzenie/ Odpisy aktualizujące	Wartość netto		
1		2	3	4	5	6	7	8	9
II. RZECZOWE AKTYWA TRWAŁE		1 607 701,67	1 081 471,71	526 229,96	1 624 620,41	1 131 831,16	492 789,25	16 918,74	101
1.	Środki trwałe	1 607 701,67	1 081 471,71	526 229,96	1 624 620,41	1 131 831,16	492 789,25	16 918,74	101
1.1	Grunty	83 761,80	0,00	83 761,80	83 761,80	0,00	83 761,80	0,00	100
1.2	Budynki, lokale	1 195 988,59	894 570,26	301 418,33	1 195 988,59	924 469,97	271 518,62	0,00	100
1.3	Obiekty inżynierii lądowej i wodnej	141 640,00	590,17	141 049,83	141 640,00	4 131,17	137 508,83	0,00	100
1.4	Maszyny i urządzenia techniczne	47 634,12	47 634,12	0,00	47 634,12	47 634,12	0,00	0,00	100
1.5	Środki transportu	0,00	0,00	0,00	0,00	0,00	0,00	0,00	0
1.6	Inne środki trwałe	138 677,16	138 677,16	0,00	155 595,90	155 595,90	0,00	16 918,74	112
2.	Inwestycje rozpoczęte (środki trwałe w budowie)	0,00	0,00	0,00	0,00	0,00	0,00	0,00	0
3.	Środki przekazane na poczet inwestycji	0,00	0,00	0,00	0,00	0,00	0,00	0,00	0

(IMK 144)

53	Przedszkole Samorządowe Nr 40 Kielce, ul. Marszałka J. Piłsudskiego 30	Stan na dzień 31 grudnia 2019 roku		Stan na dzień 31 grudnia 2020 roku		Zmiana powierzchni (4-2) (5-3)	(4:2) (5:3) %
		Powierzchnia [w m ²]	Powierzchnia użytkowa [w m ²]	Powierzchnia [w m ²]	Powierzchnia użytkowa [w m ²]		
1		2	3	4	5	6	7
1.1	Grunty	10 190	x	10 190	x	0	100
1.2	Budynki, lokale	x	3 162,44	x	3 162,44	0,00	100

(IMK 103)

54	Przedszkole Samorządowe Nr 42 im. Św. Mikołaja Kielce, ul. E. Orzeszkowej 26	Stan na dzień 31 grudnia 2019 roku			Stan na dzień 31 grudnia 2020 roku			Zmiana wartości (5-2)	(5:2) %
		Wartość brutto	Umorzenie/ Odpisy aktualizujące	Wartość netto	Wartość brutto	Umorzenie/ Odpisy aktualizujące	Wartość netto		
1		2	3	4	5	6	7	8	9
II. RZECZOWE AKTYWA TRWAŁE		1 920 948,26	1 337 760,64	583 187,62	1 956 625,71	1 382 213,51	574 412,20	35 677,45	102
1.	Środki trwałe	1 920 948,26	1 337 760,64	583 187,62	1 956 625,71	1 382 213,51	574 412,20	35 677,45	102
1.1	Grunty	39 143,64	0,00	39 143,64	39 143,64	0,00	39 143,64	0,00	100
1.2	Budynki, lokale	1 708 567,86	1 164 523,88	544 043,98	1 743 376,86	1 208 108,30	535 268,56	34 809,00	102
1.3	Obiekty inżynierii lądowej i wodnej	0,00	0,00	0,00	0,00	0,00	0,00	0,00	0
1.4	Maszyny i urządzenia techniczne	29 049,14	29 049,14	0,00	29 049,14	29 049,14	0,00	0,00	100
1.5	Środki transportu	0,00	0,00	0,00	0,00	0,00	0,00	0,00	0
1.6	Inne środki trwałe	144 187,62	144 187,62	0,00	145 056,07	145 056,07	0,00	868,45	101
2.	Inwestycje rozpoczęte (środki trwałe w budowie)	0,00	0,00	0,00	0,00	0,00	0,00	0,00	0
3.	Środki przekazane na poczet inwestycji	0,00	0,00	0,00	0,00	0,00	0,00	0,00	0

(IMK 144)

54	Przedszkole Samorządowe Nr 42 im. Św. Mikołaja Kielce, ul. E. Orzeszkowej 26	Stan na dzień 31 grudnia 2019 roku		Stan na dzień 31 grudnia 2020 roku		Zmiana powierzchni (4-2) (5-3)	(4:2) (5:3) %
		Powierzchnia [w m ²]	Powierzchnia użytkowa [w m ²]	Powierzchnia [w m ²]	Powierzchnia użytkowa [w m ²]		
1		2	3	4	5	6	7
1.1	Grunty	4 762	x	4 762	x	0	100
1.2	Budynki, lokale	x	1 548,00	x	1 548,00	0,00	100

INFORMACJA O STANIE MIENIA KOMUNALNEGO MIASTA KIELCE

(IMK 103)

55	Przedszkole Samorządowe Nr 43 Kielce, ul. Astronautów 5	Stan na dzień 31 grudnia 2019 roku			Stan na dzień 31 grudnia 2020 roku			Zmiana wartości (5-2)	(5:2) %
		Wartość brutto	Umorzenie/ Odpisy aktualizujące	Wartość netto	Wartość brutto	Umorzenie/ Odpisy aktualizujące	Wartość netto		
1		2	3	4	5	6	7	8	9
II. RZECZOWE AKTYWA TRWALE		251 267,71	234 268,73	16 998,98	248 373,90	233 272,76	15 101,14	-2 893,81	99
1.	Środki trwałe	251 267,71	234 268,73	16 998,98	248 373,90	233 272,76	15 101,14	-2 893,81	99
1.1	Grunty	0,00	0,00	0,00	0,00	0,00	0,00	0,00	0
1.2	Budynki, lokale	0,00	0,00	0,00	0,00	0,00	0,00	0,00	0
1.3	Obiekty inżynierii lądowej i wodnej	7 000,00	889,58	6 110,42	7 000,00	1 064,58	5 935,42	0,00	100
1.4	Maszyny i urządzenia techniczne	47 034,67	36 146,11	10 888,56	47 034,67	37 868,95	9 165,72	0,00	100
1.5	Środki transportu	0,00	0,00	0,00	0,00	0,00	0,00	0,00	0
1.6	Inne środki trwałe	197 233,04	197 233,04	0,00	194 339,23	194 339,23	0,00	-2 893,81	99
2.	Inwestycje rozpoczęte (środki trwałe w budowie)	0,00	0,00	0,00	0,00	0,00	0,00	0,00	0
3.	Środki przekazane na poczet inwestycji	0,00	0,00	0,00	0,00	0,00	0,00	0,00	0

(IMK 144)

55	Przedszkole Samorządowe Nr 43 Kielce, ul. Astronautów 5	Stan na dzień 31 grudnia 2019 roku		Stan na dzień 31 grudnia 2020 roku		Zmiana powierzchni (4-2) (5-3)	(4:2) (5:3) %
		Powierzchnia [w m ²]	Powierzchnia użytkowa [w m ²]	Powierzchnia [w m ²]	Powierzchnia użytkowa [w m ²]		
1		2	3	4	5	6	7
1.1	Grunty	0	x	0	x	0	0
1.2	Budynki, lokale	x	0,00	x	0,00	0,00	0

(IMK 103)

56	Szkoła Podstawowa Nr 1 im. Stanisława Staszica Kielce, ul. L. Staffa 7	Stan na dzień 31 grudnia 2019 roku			Stan na dzień 31 grudnia 2020 roku			Zmiana wartości (5-2)	(5:2) %
		Wartość brutto	Umorzenie/ Odpisy aktualizujące	Wartość netto	Wartość brutto	Umorzenie/ Odpisy aktualizujące	Wartość netto		
1		2	3	4	5	6	7	8	9
II. RZECZOWE AKTYWA TRWALE		2 540 238,55	1 641 324,20	898 914,35	2 616 084,09	1 758 927,94	857 156,15	75 845,54	103
1.	Środki trwałe	2 540 238,55	1 641 324,20	898 914,35	2 616 084,09	1 758 927,94	857 156,15	75 845,54	103
1.1	Grunty	144 762,42	0,00	144 762,42	144 762,42	0,00	144 762,42	0,00	100
1.2	Budynki, lokale	1 543 405,58	799 005,87	744 399,71	1 543 405,58	837 591,03	705 814,55	0,00	100
1.3	Obiekty inżynierii lądowej i wodnej	0,00	0,00	0,00	0,00	0,00	0,00	0,00	0
1.4	Maszyny i urządzenia techniczne	20 120,21	12 287,99	7 832,22	20 120,21	14 501,03	5 619,18	0,00	100
1.5	Środki transportu	0,00	0,00	0,00	0,00	0,00	0,00	0,00	0
1.6	Inne środki trwałe	831 950,34	830 030,34	1 920,00	907 795,88	906 835,88	960,00	75 845,54	109
2.	Inwestycje rozpoczęte (środki trwałe w budowie)	0,00	0,00	0,00	0,00	0,00	0,00	0,00	0
3.	Środki przekazane na poczet inwestycji	0,00	0,00	0,00	0,00	0,00	0,00	0,00	0

(IMK 144)

56	Szkoła Podstawowa Nr 1 im. Stanisława Staszica Kielce, ul. L. Staffa 7	Stan na dzień 31 grudnia 2019 roku		Stan na dzień 31 grudnia 2020 roku		Zmiana powierzchni (4-2) (5-3)	(4:2) (5:3) %
		Powierzchnia [w m ²]	Powierzchnia użytkowa [w m ²]	Powierzchnia [w m ²]	Powierzchnia użytkowa [w m ²]		
1		2	3	4	5	6	7
1.1	Grunty	17 611	x	17 611	x	0	100
1.2	Budynki, lokale	x	4 636,00	x	4 636,00	0,00	100

(IMK 103)

57	Szkoła Podstawowa Nr 2 im. Marii Konopnickiej Kielce, ul. gen. T. Kościuszki 5	Stan na dzień 31 grudnia 2019 roku			Stan na dzień 31 grudnia 2020 roku			Zmiana wartości (5-2)	(5:2) %
		Wartość brutto	Umorzenie/ Odpisy aktualizujące	Wartość netto	Wartość brutto	Umorzenie/ Odpisy aktualizujące	Wartość netto		
1		2	3	4	5	6	7	8	9
II. RZECZOWE AKTYWA TRWALE		2 873 964,59	1 743 161,72	1 130 802,87	2 979 730,99	1 848 717,33	1 131 013,66	105 766,40	104
1.	Środki trwałe	2 873 964,59	1 743 161,72	1 130 802,87	2 979 730,99	1 848 717,33	1 131 013,66	105 766,40	104
1.1	Grunty	35 189,82	0,00	35 189,82	35 189,82	0,00	35 189,82	0,00	100
1.2	Budynki, lokale	1 978 464,24	883 151,19	1 095 313,05	2 028 464,24	932 640,40	1 095 823,84	50 000,00	103
1.3	Obiekty inżynierii lądowej i wodnej	5 153,50	5 153,50	0,00	5 153,50	5 153,50	0,00	0,00	100
1.4	Maszyny i urządzenia techniczne	0,00	0,00	0,00	0,00	0,00	0,00	0,00	0
1.5	Środki transportu	0,00	0,00	0,00	0,00	0,00	0,00	0,00	0
1.6	Inne środki trwałe	855 157,03	854 857,03	300,00	910 923,43	910 923,43	0,00	55 766,40	107
2.	Inwestycje rozpoczęte (środki trwałe w budowie)	0,00	0,00	0,00	0,00	0,00	0,00	0,00	0
3.	Środki przekazane na poczet inwestycji	0,00	0,00	0,00	0,00	0,00	0,00	0,00	0

(IMK 144)

57	Szkoła Podstawowa Nr 2 im. Marii Konopnickiej Kielce, ul. gen. T. Kościuszki 5	Stan na dzień 31 grudnia 2019 roku		Stan na dzień 31 grudnia 2020 roku		Zmiana powierzchni (4-2) (5-3)	(4:2) (5:3) %
		Powierzchnia [w m ²]	Powierzchnia użytkowa [w m ²]	Powierzchnia [w m ²]	Powierzchnia użytkowa [w m ²]		
1		2	3	4	5	6	7
1.1	Grunty	4 281	x	4 281	x	0	100
1.2	Budynki, lokale	x	2 213,00	x	2 213,00	0,00	100

INFORMACJA O STANIE MIENIA KOMUNALNEGO MIASTA KIELCE

(IMK 103)

58	Szkoła Podstawowa Nr 4 Kielce, ul. Warszawska 4	Stan na dzień 31 grudnia 2019 roku			Stan na dzień 31 grudnia 2020 roku			Zmiana wartości (5-2)	(5:2) %
		Wartość brutto	Umorzenie/ Odpisy aktualizujące	Wartość netto	Wartość brutto	Umorzenie/ Odpisy aktualizujące	Wartość netto		
1		2	3	4	5	6	7	8	9
II. RZECZOWE AKTYWA TRWAŁE		523 805,19	390 179,65	133 625,54	546 598,41	430 863,99	115 734,42	22 793,22	104
1.	Środki trwałe	523 805,19	390 179,65	133 625,54	546 598,41	430 863,99	115 734,42	22 793,22	104
1.1	Grunty	14 434,32	0,00	14 434,32	14 434,32	14 434,32	0,00	0,00	100
1.2	Budynki, lokale	185 311,04	66 119,82	119 191,22	185 311,04	69 576,62	115 734,42	0,00	100
1.3	Obiekty inżynierii lądowej i wodnej	10 645,45	10 645,45	0,00	10 645,45	10 645,45	0,00	0,00	100
1.4	Maszyny i urządzenia techniczne	3 699,00	3 699,00	0,00	3 699,00	3 699,00	0,00	0,00	100
1.5	Środki transportu	0,00	0,00	0,00	0,00	0,00	0,00	0,00	0
1.6	Inne środki trwałe	309 715,38	309 715,38	0,00	332 508,60	332 508,60	0,00	22 793,22	107
2.	Inwestycje rozpoczęte (środki trwałe w budowie)	0,00	0,00	0,00	0,00	0,00	0,00	0,00	0
3.	Środki przekazane na poczet inwestycji	0,00	0,00	0,00	0,00	0,00	0,00	0,00	0

(IMK 144)

58	Szkoła Podstawowa Nr 4 Kielce, ul. Warszawska 340	Stan na dzień 31 grudnia 2019 roku		Stan na dzień 31 grudnia 2020 roku		Zmiana powierzchni (4-2) (5-3)	(4:2) (5:3) %
		Powierzchnia [w m ²]	Powierzchnia użytkowa [w m ²]	Powierzchnia [w m ²]	Powierzchnia użytkowa [w m ²]		
1		2	3	4	5	6	7
1.1	Grunty	1 756	x	1 756	x	0	100
1.2	Budynki, lokale	x	333,00	x	333,00	0,00	100

(IMK 103)

59	Szkoła Podstawowa Nr 39 im. Stanisława Moniuszki Kielce, ul. M. Krzyżanowskiej 8	Stan na dzień 31 grudnia 2019 roku			Stan na dzień 31 grudnia 2020 roku			Zmiana wartości (5-2)	(5:2) %
		Wartość brutto	Umorzenie/ Odpisy aktualizujące	Wartość netto	Wartość brutto	Umorzenie/ Odpisy aktualizujące	Wartość netto		
1		2	3	4	5	6	7	8	9
II. RZECZOWE AKTYWA TRWAŁE		7 682 038,71	2 122 331,73	5 559 706,98	7 729 210,38	2 324 864,02	5 404 346,36	47 171,67	101
1.	Środki trwałe	7 682 038,71	2 122 331,73	5 559 706,98	7 729 210,38	2 324 864,02	5 404 346,36	47 171,67	101
1.1	Grunty	184 843,14	0,00	184 843,14	184 843,14	0,00	184 843,14	0,00	100
1.2	Budynki, lokale	4 752 560,00	930 586,69	3 821 973,31	4 782 360,00	1 049 649,02	3 732 710,98	29 800,00	101
1.3	Obiekty inżynierii lądowej i wodnej	1 675 316,99	205 176,15	1 470 140,84	1 675 316,99	253 598,51	1 421 718,48	0,00	100
1.4	Maszyny i urządzenia techniczne	141 184,29	63 245,80	77 938,49	140 102,61	75 028,85	65 073,76	-1 081,68	99
1.5	Środki transportu	0,00	0,00	0,00	0,00	0,00	0,00	0,00	0
1.6	Inne środki trwałe	928 134,29	923 323,09	4 811,20	946 587,64	946 587,64	0,00	18 453,35	102
2.	Inwestycje rozpoczęte (środki trwałe w budowie)	0,00	0,00	0,00	0,00	0,00	0,00	0,00	0
3.	Środki przekazane na poczet inwestycji	0,00	0,00	0,00	0,00	0,00	0,00	0,00	0

(IMK 144)

59	Szkoła Podstawowa Nr 39 im. Stanisława Moniuszki Kielce, ul. M. Krzyżanowskiej 8	Stan na dzień 31 grudnia 2019 roku		Stan na dzień 31 grudnia 2020 roku		Zmiana powierzchni (4-2) (5-3)	(4:2) (5:3) %
		Powierzchnia [w m ²]	Powierzchnia użytkowa [w m ²]	Powierzchnia [w m ²]	Powierzchnia użytkowa [w m ²]		
1		2	3	4	5	6	7
1.1	Grunty	22 487	x	22 487	x	0	100
1.2	Budynki, lokale	x	9 454,50	x	9 454,50	0,00	100

(IMK 103)

61	Szkoła Podstawowa Nr 8 im. Wojska Polskiego Kielce, ul. Generała Hauke-Bosaka 1	Stan na dzień 31 grudnia 2019 roku			Stan na dzień 31 grudnia 2020 roku			Zmiana wartości (5-2)	(5:2) %
		Wartość brutto	Umorzenie/ Odpisy aktualizujące	Wartość netto	Wartość brutto	Umorzenie/ Odpisy aktualizujące	Wartość netto		
1		2	3	4	5	6	7	8	9
II. RZECZOWE AKTYWA TRWAŁE		3 016 921,52	1 901 768,51	1 115 153,01	3 303 477,59	2 008 990,68	1 294 486,91	286 556,07	109
1.	Środki trwałe	3 016 921,52	1 901 768,51	1 115 153,01	3 303 477,59	2 008 990,68	1 294 486,91	286 556,07	109
1.1	Grunty	76 709,04	0,00	76 709,04	76 709,04	0,00	76 709,04	0,00	100
1.2	Budynki, lokale	1 224 057,00	648 602,08	575 454,92	1 324 057,00	679 620,18	644 436,82	100 000,00	108
1.3	Obiekty inżynierii lądowej i wodnej	943 564,10	480 575,05	462 989,05	943 564,10	520 180,73	423 383,37	0,00	100
1.4	Maszyny i urządzenia techniczne	64 556,95	64 556,95	0,00	214 514,63	64 556,95	149 957,68	149 957,68	332
1.5	Środki transportu	0,00	0,00	0,00	0,00	0,00	0,00	0,00	0
1.6	Inne środki trwałe	708 034,43	708 034,43	0,00	744 632,82	744 632,82	0,00	36 598,39	105
2.	Inwestycje rozpoczęte (środki trwałe w budowie)	0,00	0,00	0,00	0,00	0,00	0,00	0,00	0
3.	Środki przekazane na poczet inwestycji	0,00	0,00	0,00	0,00	0,00	0,00	0,00	0

(IMK 144)

61	Szkoła Podstawowa Nr 8 im. Wojska Polskiego Kielce, ul. Generała Hauke-Bosaka 1	Stan na dzień 31 grudnia 2019 roku		Stan na dzień 31 grudnia 2020 roku		Zmiana powierzchni (4-2) (5-3)	(4:2) (5:3) %
		Powierzchnia [w m ²]	Powierzchnia użytkowa [w m ²]	Powierzchnia [w m ²]	Powierzchnia użytkowa [w m ²]		
1		2	3	4	5	6	7
1.1	Grunty	9 332	x	9 332	x	0	100
1.2	Budynki, lokale	x	3 935,80	x	3 935,80	0,00	100

INFORMACJA O STANIE MIENIA KOMUNALNEGO MIASTA KIELCE

(IMK 103)

62	Szkoła Podstawowa Nr 5 im. Stefana Artwińskiego Kielce, ul. Wróbla 5	Stan na dzień 31 grudnia 2019 roku			Stan na dzień 31 grudnia 2020 roku			Zmiana wartości (5-2)	(5:2) %
		Wartość brutto	Umorzenie/ Odpisy aktualizujące	Wartość netto	Wartość brutto	Umorzenie/ Odpisy aktualizujące	Wartość netto		
1		2	3	4	5	6	7	8	9
II. RZECZOWE AKTYWA TRWAŁE		12 678 653,92	5 672 840,09	7 005 813,83	12 701 330,82	6 039 731,36	6 661 599,46	22 676,90	100
1.	Środki trwałe	12 678 653,92	5 672 840,09	7 005 813,83	12 701 330,82	6 039 731,36	6 661 599,46	22 676,90	100
1.1	Grunty	196 605,96	0,00	196 605,96	196 605,96	0,00	196 605,96	0,00	100
1.2	Budynki, lokale	8 657 165,19	3 166 554,39	5 490 610,80	8 657 165,19	3 382 853,68	5 274 311,51	0,00	100
1.3	Obiekty inżynierii lądowej i wodnej	1 854 679,82	759 043,34	1 095 636,48	1 854 679,82	832 074,50	1 022 605,32	0,00	100
1.4	Maszyny i urządzenia techniczne	655 065,13	459 144,40	195 920,73	655 065,13	511 052,37	144 012,76	0,00	100
1.5	Środki transportu	0,00	0,00	0,00	0,00	0,00	0,00	0,00	0
1.6	Inne środki trwałe	1 315 137,82	1 288 097,96	27 039,86	1 337 814,72	1 313 750,81	24 063,91	22 676,90	102
2.	Inwestycje rozpoczęte (środki trwałe w budowie)	0,00	0,00	0,00	0,00	0,00	0,00	0,00	0
3.	Środki przekazane na poczet inwestycji	0,00	0,00	0,00	0,00	0,00	0,00	0,00	0

(IMK 144)

62	Szkoła Podstawowa Nr 5 im. Stefana Artwińskiego Kielce, ul. Wróbla 5	Stan na dzień 31 grudnia 2019 roku		Stan na dzień 31 grudnia 2020 roku		Zmiana powierzchni (4-2) (5-3)	(4:2) (5:3) %
		Powierzchnia [w m ²]	Powierzchnia użytkowa [w m ²]	Powierzchnia [w m ²]	Powierzchnia użytkowa [w m ²]		
1		2	3	4	5	6	7
1.1	Grunty	23 918	x	23 918	x	0	100
1.2	Budynki, lokale	x	4 589,00	x	4 589,00	0,00	100

(IMK 103)

63	Szkoła Podstawowa 7 im. Partyzantów Ziemi Kieleckiej Kielce, ul. Zimna 16	Stan na dzień 31 grudnia 2019 roku			Stan na dzień 31 grudnia 2020 roku			Zmiana wartości (5-2)	(5:2) %
		Wartość brutto	Umorzenie/ Odpisy aktualizujące	Wartość netto	Wartość brutto	Umorzenie/ Odpisy aktualizujące	Wartość netto		
1		2	3	4	5	6	7	8	9
II. RZECZOWE AKTYWA TRWAŁE		5 396 958,53	3 027 352,02	2 369 606,51	5 382 411,35	3 130 008,16	2 252 403,19	-14 547,18	100
1.	Środki trwałe	5 396 958,53	3 027 352,02	2 369 606,51	5 382 411,35	3 130 008,16	2 252 403,19	-14 547,18	100
1.1	Grunty	110 148,00	0,00	110 148,00	110 148,00	0,00	110 148,00	0,00	100
1.2	Budynki, lokale	3 482 790,28	1 413 127,95	2 069 662,33	3 482 790,28	1 500 197,71	1 982 592,57	0,00	100
1.3	Obiekty inżynierii lądowej i wodnej	467 613,06	330 032,53	137 580,53	467 613,06	351 075,12	116 537,94	0,00	100
1.4	Maszyny i urządzenia techniczne	60 096,00	15 408,21	44 687,79	56 820,30	18 695,05	38 125,25	-3 275,70	95
1.5	Środki transportu	0,00	0,00	0,00	0,00	0,00	0,00	0,00	0
1.6	Inne środki trwałe	1 276 311,19	1 268 783,33	7 527,86	1 265 039,71	1 260 040,28	4 999,43	-11 271,48	99
2.	Inwestycje rozpoczęte (środki trwałe w budowie)	0,00	0,00	0,00	0,00	0,00	0,00	0,00	0
3.	Środki przekazane na poczet inwestycji	0,00	0,00	0,00	0,00	0,00	0,00	0,00	0

(IMK 144)

63	Szkoła Podstawowa 7 im. Partyzantów Ziemi Kieleckiej Kielce, ul. Zimna 16	Stan na dzień 31 grudnia 2019 roku		Stan na dzień 31 grudnia 2020 roku		Zmiana powierzchni (4-2) (5-3)	(4:2) (5:3) %
		Powierzchnia [w m ²]	Powierzchnia użytkowa [w m ²]	Powierzchnia [w m ²]	Powierzchnia użytkowa [w m ²]		
1		2	3	4	5	6	7
1.1	Grunty	13 400	x	13 400	x	0	100
1.2	Budynki, lokale	x	3 234,73	x	3 234,73	0,00	100

(IMK 103)

64	Szkoła Podstawowa Nr 18 „Wilka” Kielce, ul. Króla Bolesława Chrobrego 105	Stan na dzień 31 grudnia 2019 roku			Stan na dzień 31 grudnia 2020 roku			Zmiana wartości (5-2)	(5:2) %
		Wartość brutto	Umorzenie/ Odpisy aktualizujące	Wartość netto	Wartość brutto	Umorzenie/ Odpisy aktualizujące	Wartość netto		
1		2	3	4	5	6	7	8	9
II. RZECZOWE AKTYWA TRWAŁE		2 965 182,20	1 686 673,40	1 278 508,80	3 006 645,05	1 774 249,68	1 232 395,37	41 462,85	101
1.	Środki trwałe	2 958 731,20	1 686 673,40	1 272 057,80	3 000 194,05	1 774 249,68	1 225 944,37	41 462,85	101
1.1	Grunty	88 833,54	0,00	88 833,54	88 833,54	0,00	88 833,54	0,00	100
1.2	Budynki, lokale	1 296 002,81	703 653,10	592 349,71	1 311 002,81	720 679,41	590 323,40	15 000,00	101
1.3	Obiekty inżynierii lądowej i wodnej	928 582,30	365 869,96	562 712,34	928 582,30	401 753,96	526 828,34	0,00	100
1.4	Maszyny i urządzenia techniczne	41 177,74	23 687,70	17 490,04	41 177,74	28 757,35	12 420,39	0,00	100
1.5	Środki transportu	0,00	0,00	0,00	0,00	0,00	0,00	0,00	0
1.6	Inne środki trwałe	604 134,81	593 462,64	10 672,17	630 597,66	623 058,96	7 538,70	26 462,85	104
2.	Inwestycje rozpoczęte (środki trwałe w budowie)	6 451,00	0,00	6 451,00	6 451,00	0,00	6 451,00	0,00	100
3.	Środki przekazane na poczet inwestycji	0,00	0,00	0,00	0,00	0,00	0,00	0,00	0

(IMK 144)

64	Szkoła Podstawowa Nr 18 „Wilka” Kielce, ul. Króla Bolesława Chrobrego 105	Stan na dzień 31 grudnia 2019 roku		Stan na dzień 31 grudnia 2020 roku		Zmiana powierzchni (4-2) (5-3)	(4:2) (5:3) %
		Powierzchnia [w m ²]	Powierzchnia użytkowa [w m ²]	Powierzchnia [w m ²]	Powierzchnia użytkowa [w m ²]		
1		2	3	4	5	6	7
1.1	Grunty	10 807	x	10 807	x	0	100
1.2	Budynki, lokale	x	3 296,00	x	3 296,00	0,00	100

INFORMACJA O STANIE MIENIA KOMUNALNEGO MIASTA KIELCE

(IMK 103)

65	Szkoła Podstawowa Nr 19 im. Ireny Sendlerowej Kielce, ul. Targowa 3	Stan na dzień 31 grudnia 2019 roku			Stan na dzień 31 grudnia 2020 roku			Zmiana wartości (5-2)	(5:2) %
		Wartość brutto	Umorzenie/ Odpisy aktualizujące	Wartość netto	Wartość brutto	Umorzenie/ Odpisy aktualizujące	Wartość netto		
1		2	3	4	5	6	7	8	9
II. RZECZOWE AKTYWA TRWAŁE		3 586 148,11	1 893 076,56	1 693 071,55	3 662 879,18	2 041 890,66	1 620 988,52	76 731,07	102
1.	Środki trwałe	3 586 148,11	1 893 076,56	1 693 071,55	3 662 879,18	2 041 890,66	1 620 988,52	76 731,07	102
1.1	Grunty	71 511,36	0,00	71 511,36	71 511,36	0,00	71 511,36	0,00	100
1.2	Budynki, lokale	2 138 814,07	987 643,70	1 151 170,37	2 138 814,07	1 041 114,05	1 097 700,02	0,00	100
1.3	Obiekty inżynierii lądowej i wodnej	743 748,43	281 341,75	462 406,68	743 748,43	298 134,32	445 614,11	0,00	100
1.4	Maszyny i urządzenia techniczne	25 519,58	17 536,44	7 983,14	25 519,58	19 356,55	6 163,03	0,00	100
1.5	Środki transportu	0,00	0,00	0,00	0,00	0,00	0,00	0,00	0
1.6	Inne środki trwałe	606 554,67	606 554,67	0,00	683 285,74	683 285,74	0,00	76 731,07	113
2.	Inwestycje rozpoczęte (środki trwałe w budowie)	0,00	0,00	0,00	0,00	0,00	0,00	0,00	0
3.	Środki przekazane na poczet inwestycji	0,00	0,00	0,00	0,00	0,00	0,00	0,00	0

(IMK 144)

65	Szkoła Podstawowa Nr 19 im. Ireny Sendlerowej Kielce, ul. Targowa 3	Stan na dzień 31 grudnia 2019 roku		Stan na dzień 31 grudnia 2020 roku		Zmiana powierzchni (4-2) (5-3)	(4:2) (5:3) %
		Powierzchnia [w m ²]	Powierzchnia użytkowa [w m ²]	Powierzchnia [w m ²]	Powierzchnia użytkowa [w m ²]		
1		2	3	4	5	6	7
1.1	Grunty	9 677	x	9 677	x	0	100
1.2	Budynki, lokale	x	3 008,27	x	3 008,27	0,00	100

(IMK 103)

66	Szkoła Podstawowa Nr 25 im. Kornela Makuszyńskiego Kielce, ul. Jurajska 7	Stan na dzień 31 grudnia 2019 roku			Stan na dzień 31 grudnia 2020 roku			Zmiana wartości (5-2)	(5:2) %
		Wartość brutto	Umorzenie/ Odpisy aktualizujące	Wartość netto	Wartość brutto	Umorzenie/ Odpisy aktualizujące	Wartość netto		
1		2	3	4	5	6	7	8	9
II. RZECZOWE AKTYWA TRWAŁE		23 523 804,26	11 316 491,67	12 207 312,59	23 530 349,32	11 897 656,92	11 632 692,40	6 545,06	100
1.	Środki trwałe	23 523 804,26	11 316 491,67	12 207 312,59	23 530 349,32	11 897 656,92	11 632 692,40	6 545,06	100
1.1	Grunty	186 043,26	0,00	186 043,26	186 043,26	0,00	186 043,26	0,00	100
1.2	Budynki, lokale	19 029 208,46	7 826 429,13	11 202 779,33	19 029 208,46	8 302 159,34	10 727 049,12	0,00	100
1.3	Obiekty inżynierii lądowej i wodnej	2 324 291,62	1 525 903,71	798 387,91	2 324 291,62	1 619 010,11	705 281,51	0,00	100
1.4	Maszyny i urządzenia techniczne	511 967,18	491 865,14	20 102,04	511 967,18	497 648,72	14 318,46	0,00	100
1.5	Środki transportu	0,00	0,00	0,00	0,00	0,00	0,00	0,00	0
1.6	Inne środki trwałe	1 472 293,74	1 472 293,69	0,05	1 478 838,80	1 478 838,75	0,05	6 545,06	100
2.	Inwestycje rozpoczęte (środki trwałe w budowie)	0,00	0,00	0,00	0,00	0,00	0,00	0,00	0
3.	Środki przekazane na poczet inwestycji	0,00	0,00	0,00	0,00	0,00	0,00	0,00	0

(IMK 144)

66	Szkoła Podstawowa Nr 25 im. Kornela Makuszyńskiego Kielce, ul. Jurajska 7	Stan na dzień 31 grudnia 2019 roku		Stan na dzień 31 grudnia 2020 roku		Zmiana powierzchni (4-2) (5-3)	(4:2) (5:3) %
		Powierzchnia [w m ²]	Powierzchnia użytkowa [w m ²]	Powierzchnia [w m ²]	Powierzchnia użytkowa [w m ²]		
1		2	3	4	5	6	7
1.1	Grunty	22 633	x	22 633	x	0	100
1.2	Budynki, lokale	x	8 425,10	x	8 425,10	0,00	100

(IMK 103)

67	Szkoła Podstawowa Nr 27 im. K. K. Baczyńskiego Kielce, ul. Marszałkowska 96	Stan na dzień 31 grudnia 2019 roku			Stan na dzień 31 grudnia 2020 roku			Zmiana wartości (5-2)	(5:2) %
		Wartość brutto	Umorzenie/ Odpisy aktualizujące	Wartość netto	Wartość brutto	Umorzenie/ Odpisy aktualizujące	Wartość netto		
1		2	3	4	5	6	7	8	9
II. RZECZOWE AKTYWA TRWAŁE		8 317 119,51	3 017 992,40	5 299 127,11	8 663 298,87	3 340 859,21	5 322 439,66	346 179,36	104
1.	Środki trwałe	8 317 119,51	3 017 992,40	5 299 127,11	8 663 298,87	3 340 859,21	5 322 439,66	346 179,36	104
1.1	Grunty	1 041 002,27	0,00	1 041 002,27	1 041 002,27	0,00	1 041 002,27	0,00	100
1.2	Budynki, lokale	2 872 407,15	1 012 507,35	1 859 899,80	2 872 407,15	1 084 317,53	1 788 089,62	0,00	100
1.3	Obiekty inżynierii lądowej i wodnej	1 919 823,45	743 371,84	1 176 451,61	2 224 035,70	801 076,67	1 422 959,03	304 212,25	116
1.4	Maszyny i urządzenia techniczne	985 703,81	319 977,50	665 726,31	995 703,81	409 517,44	586 186,37	10 000,00	101
1.5	Środki transportu	0,00	0,00	0,00	0,00	0,00	0,00	0,00	0
1.6	Inne środki trwałe	1 498 182,83	942 135,71	556 047,12	1 530 149,94	1 045 947,57	484 202,37	31 967,11	102
2.	Inwestycje rozpoczęte (środki trwałe w budowie)	0,00	0,00	0,00	0,00	0,00	0,00	0,00	0
3.	Środki przekazane na poczet inwestycji	0,00	0,00	0,00	0,00	0,00	0,00	0,00	0

(IMK 144)

67	Szkoła Podstawowa Nr 27 im. K. K. Baczyńskiego Kielce, ul. Marszałkowska 96	Stan na dzień 31 grudnia 2019 roku		Stan na dzień 31 grudnia 2020 roku		Zmiana powierzchni (4-2) (5-3)	(4:2) (5:3) %
		Powierzchnia [w m ²]	Powierzchnia użytkowa [w m ²]	Powierzchnia [w m ²]	Powierzchnia użytkowa [w m ²]		
1		2	3	4	5	6	7
1.1	Grunty	27 279	x	27 279	x	0	100
1.2	Budynki, lokale	x	8 550,21	x	8 550,21	0,00	100

INFORMACJA O STANIE MIENIA KOMUNALNEGO MIASTA KIELCE

(IMK 103)

70	Szkoła Podstawowa Nr 33 im. Ignacego Jana Paderewskiego Kielce, ul. Marszałka J. Piłsudskiego 42	Stan na dzień 31 grudnia 2019 roku			Stan na dzień 31 grudnia 2020 roku			Zmiana wartości (5-2)	(5:2) %
		Wartość brutto	Umorzenie/ Odpisy aktualizujące	Wartość netto	Wartość brutto	Umorzenie/ Odpisy aktualizujące	Wartość netto		
1		2	3	4	5	6	7	8	9
II. RZECZOWE AKTYWA TRWAŁE		9 294 655,39	4 733 925,85	4 560 729,54	9 403 942,52	5 074 842,27	4 329 100,25	109 287,13	101
1.	Środki trwałe	9 292 753,39	4 733 925,85	4 558 827,54	9 402 040,52	5 074 842,27	4 327 198,25	109 287,13	101
1.1	Grunty	247 775,46	0,00	247 775,46	247 775,46	0,00	247 775,46	0,00	100
1.2	Budynki, lokale	4 152 766,88	2 278 577,85	1 874 189,03	4 152 766,88	2 382 397,02	1 770 369,86	0,00	100
1.3	Obiekty inżynierii lądowej i wodnej	3 287 463,18	930 443,47	2 357 019,71	3 287 463,18	1 039 483,09	2 247 980,09	0,00	100
1.4	Maszyny i urządzenia techniczne	175 143,21	99 485,12	75 658,09	175 143,21	116 097,82	59 045,39	0,00	100
1.5	Środki transportu	0,00	0,00	0,00	0,00	0,00	0,00	0,00	0
1.6	Inne środki trwałe	1 429 604,66	1 425 419,41	4 185,25	1 538 891,79	1 536 864,34	2 027,45	109 287,13	108
2.	Inwestycje rozpoczęte (środki trwałe w budowie)	1 902,00	0,00	1 902,00	1 902,00	0,00	1 902,00	0,00	100
3.	Środki przekazane na poczet inwestycji	0,00	0,00	0,00	0,00	0,00	0,00	0,00	0

(IMK 144)

70	Szkoła Podstawowa Nr 33 im. Ignacego Jana Paderewskiego Kielce, ul. Marszałka J. Piłsudskiego 42	Stan na dzień 31 grudnia 2019 roku		Stan na dzień 31 grudnia 2020 roku		Zmiana powierzchni (4-2) (5-3)	(4:2) (5:3) %
		Powierzchnia [w m ²]	Powierzchnia użytkowa [w m ²]	Powierzchnia [w m ²]	Powierzchnia użytkowa [w m ²]		
1		2	3	4	5	6	7
1.1	Grunty	30 143	x	30 143	x	0	100
1.2	Budynki, lokale	x	11 091,00	x	11 091,00	0,00	100

(IMK 103)

71	Szkoła Podstawowa Nr 34 im. Adama Mickiewicza Kielce, ul. bpa A. Naruszewicza 25	Stan na dzień 31 grudnia 2019 roku			Stan na dzień 31 grudnia 2020 roku			Zmiana wartości (5-2)	(5:2) %
		Wartość brutto	Umorzenie/ Odpisy aktualizujące	Wartość netto	Wartość brutto	Umorzenie/ Odpisy aktualizujące	Wartość netto		
1		2	3	4	5	6	7	9	
II. RZECZOWE AKTYWA TRWAŁE		10 286 350,74	4 934 577,60	5 351 773,14	10 301 070,60	5 184 160,30	5 116 910,30	14 719,86	100
1.	Środki trwałe	10 286 350,74	4 934 577,60	5 351 773,14	10 301 070,60	5 184 160,30	5 116 910,30	14 719,86	100
1.1	Grunty	205 179,42	0,00	205 179,42	205 179,42	0,00	205 179,42	0,00	100
1.2	Budynki, lokale	6 574 484,02	3 110 557,12	3 463 926,90	6 574 484,02	3 274 872,80	3 299 611,22	0,00	100
1.3	Obiekty inżynierii lądowej i wodnej	2 159 734,28	562 919,43	1 596 814,85	2 159 734,28	621 453,61	1 538 280,67	0,00	100
1.4	Maszyny i urządzenia techniczne	115 767,14	55 371,09	60 396,05	115 767,14	64 693,78	51 073,36	0,00	100
1.5	Środki transportu	0,00	0,00	0,00	0,00	0,00	0,00	0,00	0
1.6	Inne środki trwałe	1 231 185,88	1 205 729,96	25 455,92	1 245 905,74	1 223 140,11	22 765,63	14 719,86	101
2.	Inwestycje rozpoczęte (środki trwałe w budowie)	0,00	0,00	0,00	0,00	0,00	0,00	0,00	0
3.	Środki przekazane na poczet inwestycji	0,00	0,00	0,00	0,00	0,00	0,00	0,00	0

(IMK 144)

71	Szkoła Podstawowa Nr 34 im. Adama Mickiewicza Kielce, ul. bpa A. Naruszewicza 25	Stan na dzień 31 grudnia 2019 roku		Stan na dzień 31 grudnia 2020 roku		Zmiana powierzchni (4-2) (5-3)	(4:2) (5:3) %
		Powierzchnia [w m ²]	Powierzchnia użytkowa [w m ²]	Powierzchnia [w m ²]	Powierzchnia użytkowa [w m ²]		
1		2	3	4	5	6	7
1.1	Grunty	24 961	x	24 961	x	0	100
1.2	Budynki, lokale	x	8 226,04	x	8 226,04	0,00	100

(IMK 103)

72	Miejski Zarząd Budynków Kielce, ul. I. Paderewskiego 20	Stan na dzień 31 grudnia 2019 roku			Stan na dzień 31 grudnia 2020 roku			Zmiana wartości (5-2)	(5:2) %
		Wartość brutto	Umorzenie/ Odpisy aktualizujące	Wartość netto	Wartość brutto	Umorzenie/ Odpisy aktualizujące	Wartość netto		
1		2	3	4	5	6	7	9	
II. RZECZOWE AKTYWA TRWAŁE		166 335 739,16	58 486 774,62	107 848 964,54	169 842 443,13	60 053 712,50	109 788 730,63	3 506 703,97	102
1.	Środki trwałe	160 231 311,89	58 486 774,62	101 744 537,27	163 704 024,25	60 053 712,50	103 650 311,75	3 472 712,36	102
1.1	Grunty	0,00	0,00	0,00	0,00	0,00	0,00	0,00	0
1.2	Budynki, lokale	143 698 441,46	45 157 175,61	98 541 265,85	147 131 878,57	46 634 198,60	100 497 679,97	3 433 437,11	102
1.3	Obiekty inżynierii lądowej i wodnej	12 409 174,02	9 450 680,12	2 958 493,90	12 420 111,49	9 432 406,79	2 987 704,70	10 937,47	100
1.4	Maszyny i urządzenia techniczne	3 868 252,27	3 629 938,08	238 314,19	3 887 552,50	3 726 035,23	161 517,27	19 300,23	100
1.5	Środki transportu	0,00	0,00	0,00	0,00	0,00	0,00	0,00	0
1.6	Inne środki trwałe	255 444,14	248 980,81	6 463,33	264 481,69	261 071,88	3 409,81	9 037,55	104
2.	Inwestycje rozpoczęte (środki trwałe w budowie)	6 104 427,27	0,00	6 104 427,27	6 138 418,88	0,00	6 138 418,88	33 991,61	101
3.	Środki przekazane na poczet inwestycji	0,00	0,00	0,00	0,00	0,00	0,00	0,00	0

(IMK 144)

72	Miejski Zarząd Budynków Kielce, ul. I. Paderewskiego 20	Stan na dzień 31 grudnia 2019 roku		Stan na dzień 31 grudnia 2020 roku		Zmiana powierzchni (4-2) (5-3)	(4:2) (5:3) %
		Powierzchnia [w m ²]	Powierzchnia użytkowa [w m ²]	Powierzchnia [w m ²]	Powierzchnia użytkowa [w m ²]		
1		2	3	4	5	6	7
1.1	Grunty	0	x	0	x	0	0
1.2	Budynki, lokale	x	189 135,00	x	194 966,00	5 831,00	103

INFORMACJA O STANIE MIENIA KOMUNALNEGO MIASTA KIELCE

(IMK 103)

73	Miejska Kuchnia Cateringowa Kielce, ul. Piekoszowska 36A	Stan na dzień 31 grudnia 2019 roku			Stan na dzień 31 grudnia 2020 roku			Zmiana wartości (5-2)	(5:2) %
		Wartość brutto	Umorzenie/ Odpisy aktualizujące	Wartość netto	Wartość brutto	Umorzenie/ Odpisy aktualizujące	Wartość netto		
1		2	3	4	5	6	7	8	9
II. RZECZOWE AKTYWA TRWAŁE		3 048 058,35	2 907 365,89	140 692,46	3 067 592,81	2 960 332,83	107 259,98	19 534,46	101
1.	Środki trwałe	3 048 058,35	2 907 365,89	140 692,46	3 067 592,81	2 960 332,83	107 259,98	19 534,46	101
1.1	Grunty	0,00	0,00	0,00	0,00	0,00	0,00	0,00	0
1.2	Budynki, lokale	0,00	0,00	0,00	0,00	0,00	0,00	0,00	0
1.3	Obiekty inżynierii lądowej i wodnej	34 779,56	12 520,32	22 259,24	34 779,56	14 085,36	20 694,20	0,00	100
1.4	Maszyny i urządzenia techniczne	1 148 621,86	1 112 017,97	36 603,89	1 148 621,86	1 121 049,29	27 572,57	0,00	100
1.5	Środki transportu	622 727,49	540 898,16	81 829,33	622 727,49	563 734,28	58 993,21	0,00	100
1.6	Inne środki trwałe	1 241 929,44	1 241 929,44	0,00	1 261 463,90	1 261 463,90	0,00	19 534,46	102
2.	Inwestycje rozpoczęte (środki trwałe w budowie)	0,00	0,00	0,00	0,00	0,00	0,00	0,00	0
3.	Środki przekazane na poczet inwestycji	0,00	0,00	0,00	0,00	0,00	0,00	0,00	0

(IMK 144)

73	Miejska Kuchnia Cateringowa Kielce, ul. Piekoszowska 36A	Stan na dzień 31 grudnia 2019 roku		Stan na dzień 31 grudnia 2020 roku		Zmiana powierzchni (4-2) (5-3)	(4:2) (5:3) %
		Powierzchnia [w m ²]	Powierzchnia użytkowa [w m ²]	Powierzchnia [w m ²]	Powierzchnia użytkowa [w m ²]		
1		2	3	4	5	6	7
1.1	Grunty	0	x	0	x	0	0
1.2	Budynki, lokale	x	0,00	x	0,00	0,00	0

(IMK 103)

74	Placówka Opiekuńczo- Wychowawcza „Dom dla Dzieci” Kielce, ul. Niestachowska 17	Stan na dzień 31 grudnia 2019 roku			Stan na dzień 31 grudnia 2020 roku			Zmiana wartości (5-2)	(5:2) %
		Wartość brutto	Umorzenie/ Odpisy aktualizujące	Wartość netto	Wartość brutto	Umorzenie/ Odpisy aktualizujące	Wartość netto		
1		2	3	4	5	6	7	8	9
II. RZECZOWE AKTYWA TRWAŁE		0,00	0,00	0,00	0,00	0,00	0,00	0,00	0
1.	Środki trwałe	0,00	0,00	0,00	0,00	0,00	0,00	0,00	0
1.1	Grunty	0,00	0,00	0,00	0,00	0,00	0,00	0,00	0
1.2	Budynki, lokale	0,00	0,00	0,00	0,00	0,00	0,00	0,00	0
1.3	Obiekty inżynierii lądowej i wodnej	0,00	0,00	0,00	0,00	0,00	0,00	0,00	0
1.4	Maszyny i urządzenia techniczne	0,00	0,00	0,00	0,00	0,00	0,00	0,00	0
1.5	Środki transportu	0,00	0,00	0,00	0,00	0,00	0,00	0,00	0
1.6	Inne środki trwałe	0,00	0,00	0,00	0,00	0,00	0,00	0,00	0
2.	Inwestycje rozpoczęte (środki trwałe w budowie)	0,00	0,00	0,00	0,00	0,00	0,00	0,00	0
3.	Środki przekazane na poczet inwestycji	0,00	0,00	0,00	0,00	0,00	0,00	0,00	0

(IMK 144)

74	Placówka Opiekuńczo- Wychowawcza „Dom dla Dzieci” Kielce, ul. Niestachowska 17	Stan na dzień 31 grudnia 2019 roku		Stan na dzień 31 grudnia 2020 roku		Zmiana powierzchni (4-2) (5-3)	(4:2) (5:3) %
		Powierzchnia [w m ²]	Powierzchnia użytkowa [w m ²]	Powierzchnia [w m ²]	Powierzchnia użytkowa [w m ²]		
1		2	3	4	5	6	7
1.1	Grunty	0	x	0	x	0	0
1.2	Budynki, lokale	x	0,00	x	0,00	0,00	0

(IMK 103)

75	Centrum Obsługi Placówek Kielce, ul. Sandomierska 126	Stan na dzień 31 grudnia 2019 roku			Stan na dzień 31 grudnia 2020 roku			Zmiana wartości (5-2)	(5:2) %
		Wartość brutto	Umorzenie/ Odpisy aktualizujące	Wartość netto	Wartość brutto	Umorzenie/ Odpisy aktualizujące	Wartość netto		
1		2	3	4	5	6	7	8	9
II. RZECZOWE AKTYWA TRWAŁE		4 801 918,50	2 437 083,11	2 364 835,39	2 518 599,24	1 429 255,55	1 089 343,69	-2 283 319,26	52
1.	Środki trwałe	4 801 918,50	2 437 083,11	2 364 835,39	2 518 599,24	1 429 255,55	1 089 343,69	-2 283 319,26	52
1.1	Grunty	46 969,08	0,00	46 969,08	0,00	0,00	0,00	-46 969,08	0
1.2	Budynki, lokale	3 398 992,48	1 144 774,09	2 254 218,39	1 198 737,12	167 965,61	1 030 771,51	-2 200 255,36	35
1.3	Obiekty inżynierii lądowej i wodnej	100 628,85	41 490,93	59 137,92	23 947,61	1 077,64	22 869,97	-76 681,24	24
1.4	Maszyny i urządzenia techniczne	21 894,20	17 384,20	4 510,00	19 861,39	13 191,40	6 669,99	-2 032,81	91
1.5	Środki transportu	161 548,00	161 548,00	0,00	161 548,00	161 548,00	0,00	0,00	100
1.6	Inne środki trwałe	1 071 885,89	1 071 885,89	0,00	1 114 505,12	1 085 472,90	29 032,22	42 619,23	104
2.	Inwestycje rozpoczęte (środki trwałe w budowie)	0,00	0,00	0,00	0,00	0,00	0,00	0,00	0
3.	Środki przekazane na poczet inwestycji	0,00	0,00	0,00	0,00	0,00	0,00	0,00	0

(IMK 144)

75	Centrum Obsługi Placówek Kielce, ul. Sandomierska 126	Stan na dzień 31 grudnia 2019 roku		Stan na dzień 31 grudnia 2020 roku		Zmiana powierzchni (4-2) (5-3)	(4:2) (5:3) %
		Powierzchnia [w m ²]	Powierzchnia użytkowa [w m ²]	Powierzchnia [w m ²]	Powierzchnia użytkowa [w m ²]		
1		2	3	4	5	6	7
1.1	Grunty	5 714	x	0	x	-5 714	0
1.2	Budynki, lokale	x	1 153,97	x	501,07	-652,90	43

INFORMACJA O STANIE MIENIA KOMUNALNEGO MIASTA KIELCE

(IMK 103)

76	Placówka Opiekuńczo-Wychowawcza "Dobra Chata" Kielce, ul. Sandomierska 126	Stan na dzień 31 grudnia 2019 roku			Stan na dzień 31 grudnia 2020 roku			Zmiana wartości (5-2)	(5:2) %
		Wartość brutto	Umorzenie/ Odpisy aktualizujące	Wartość netto	Wartość brutto	Umorzenie/ Odpisy aktualizujące	Wartość netto		
1		2	3	4	5	6	7	8	9
II. RZECZOWE AKTYWA TRWALE		0,00	0,00	0,00	0,00	0,00	0,00	0,00	0
1.	Środki trwałe	0,00	0,00	0,00	0,00	0,00	0,00	0,00	0
1.1	Grunty	0,00	0,00	0,00	0,00	0,00	0,00	0,00	0
1.2	Budynki, lokale	0,00	0,00	0,00	0,00	0,00	0,00	0,00	0
1.3	Obiekty inżynierii lądowej i wodnej	0,00	0,00	0,00	0,00	0,00	0,00	0,00	0
1.4	Maszyny i urządzenia techniczne	0,00	0,00	0,00	0,00	0,00	0,00	0,00	0
1.5	Środki transportu	0,00	0,00	0,00	0,00	0,00	0,00	0,00	0
1.6	Inne środki trwałe	0,00	0,00	0,00	0,00	0,00	0,00	0,00	0
2.	Inwestycje rozpoczęte (środki trwałe w budowie)	0,00	0,00	0,00	0,00	0,00	0,00	0,00	0
3.	Środki przekazane na poczet inwestycji	0,00	0,00	0,00	0,00	0,00	0,00	0,00	0

(IMK 144)

76	Placówka Opiekuńczo-Wychowawcza "Dobra Chata" Kielce, ul. Sandomierska 126	Stan na dzień 31 grudnia 2019 roku		Stan na dzień 31 grudnia 2020 roku		Zmiana powierzchni (4-2) (5-3)	(4:2) (5:3) %
		Powierzchnia [w m ²]	Powierzchnia użytkowa [w m ²]	Powierzchnia [w m ²]	Powierzchnia użytkowa [w m ²]		
1		2	3	4	5	6	7
1.1	Grunty	0	x	0	x	0	0
1.2	Budynki, lokale	x	0,00	x	0,00	0,00	0

(IMK 103)

77	Placówka Opiekuńczo-Wychowawcza "Moje Miejsce" Kielce, ul. Fosforytowa 88	Stan na dzień 31 grudnia 2019 roku			Stan na dzień 31 grudnia 2020 roku			Zmiana wartości (5-2)	(5:2) %
		Wartość brutto	Umorzenie/ Odpisy aktualizujące	Wartość netto	Wartość brutto	Umorzenie/ Odpisy aktualizujące	Wartość netto		
1		2	3	4	5	6	7	8	9
II. RZECZOWE AKTYWA TRWALE		0,00	0,00	0,00	0,00	0,00	0,00	0,00	0
1.	Środki trwałe	0,00	0,00	0,00	0,00	0,00	0,00	0,00	0
1.1	Grunty	0,00	0,00	0,00	0,00	0,00	0,00	0,00	0
1.2	Budynki, lokale	0,00	0,00	0,00	0,00	0,00	0,00	0,00	0
1.3	Obiekty inżynierii lądowej i wodnej	0,00	0,00	0,00	0,00	0,00	0,00	0,00	0
1.4	Maszyny i urządzenia techniczne	0,00	0,00	0,00	0,00	0,00	0,00	0,00	0
1.5	Środki transportu	0,00	0,00	0,00	0,00	0,00	0,00	0,00	0
1.6	Inne środki trwałe	0,00	0,00	0,00	0,00	0,00	0,00	0,00	0
2.	Inwestycje rozpoczęte (środki trwałe w budowie)	0,00	0,00	0,00	0,00	0,00	0,00	0,00	0
3.	Środki przekazane na poczet inwestycji	0,00	0,00	0,00	0,00	0,00	0,00	0,00	0

(IMK 144)

77	Placówka Opiekuńczo-Wychowawcza "Moje Miejsce" Kielce, ul. Fosforytowa 88	Stan na dzień 31 grudnia 2019 roku		Stan na dzień 31 grudnia 2020 roku		Zmiana powierzchni (4-2) (5-3)	(4:2) (5:3) %
		Powierzchnia [w m ²]	Powierzchnia użytkowa [w m ²]	Powierzchnia [w m ²]	Powierzchnia użytkowa [w m ²]		
1		2	3	4	5	6	7
1.1	Grunty	0	x	0	x	0	0
1.2	Budynki, lokale	x	0,00	x	0,00	0,00	0

(IMK 103)

78	Szkoła Podstawowa Integracyjna Nr 11 im. Bohaterów Warszawy Kielce, ul. Jasna 20/22	Stan na dzień 31 grudnia 2019 roku			Stan na dzień 31 grudnia 2020 roku			Zmiana wartości (5-2)	(5:2) %
		Wartość brutto	Umorzenie/ Odpisy aktualizujące	Wartość netto	Wartość brutto	Umorzenie/ Odpisy aktualizujące	Wartość netto		
1		2	3	4	5	6	7	8	9
II. RZECZOWE AKTYWA TRWALE		11 547 752,01	6 091 623,90	5 456 128,11	11 574 589,06	6 360 665,72	5 213 923,34	26 837,05	100
1.	Środki trwałe	11 547 752,01	6 091 623,90	5 456 128,11	11 574 589,06	6 360 665,72	5 213 923,34	26 837,05	100
1.1	Grunty	51 013,32	0,00	51 013,32	51 013,32	0,00	51 013,32	0,00	100
1.2	Budynki, lokale	8 011 655,69	3 074 360,06	4 937 295,63	8 011 655,69	3 274 601,82	4 737 053,87	0,00	100
1.3	Obiekty inżynierii lądowej i wodnej	937 242,48	493 653,09	443 589,39	937 242,48	529 486,48	407 756,00	0,00	100
1.4	Maszyny i urządzenia techniczne	271 617,79	253 792,22	17 825,57	271 617,79	258 175,24	13 442,55	0,00	100
1.5	Środki transportu	115 900,00	115 900,00	0,00	115 900,00	115 900,00	0,00	0,00	100
1.6	Inne środki trwałe	2 160 322,73	2 153 918,53	6 404,20	2 187 159,78	2 182 502,18	4 657,60	26 837,05	101
2.	Inwestycje rozpoczęte (środki trwałe w budowie)	0,00	0,00	0,00	0,00	0,00	0,00	0,00	0
3.	Środki przekazane na poczet inwestycji	0,00	0,00	0,00	0,00	0,00	0,00	0,00	0

(IMK 144)

78	Szkoła Podstawowa Integracyjna Nr 11 im. Bohaterów Warszawy Kielce, ul. Jasna 20/22	Stan na dzień 31 grudnia 2019 roku		Stan na dzień 31 grudnia 2020 roku		Zmiana powierzchni (4-2) (5-3)	(4:2) (5:3) %
		Powierzchnia [w m ²]	Powierzchnia użytkowa [w m ²]	Powierzchnia [w m ²]	Powierzchnia użytkowa [w m ²]		
1		2	3	4	5	6	7
1.1	Grunty	6 206	x	6 206	x	0	100
1.2	Budynki, lokale	x	4 287,77	x	4 287,77	0,00	100

INFORMACJA O STANIE MIENIA KOMUNALNEGO MIASTA KIELCE

(IMK 103)

79	Szkoła Podstawowa Nr 12 im. Bohaterów Westerplatte Kielce, ul. Wspólna 17	Stan na dzień 31 grudnia 2019 roku			Stan na dzień 31 grudnia 2020 roku			Zmiana wartości (5-2)	(5:2) %
		Wartość brutto	Umorzenie/ Odpisy aktualizujące	Wartość netto	Wartość brutto	Umorzenie/ Odpisy aktualizujące	Wartość netto		
1		2	3	4	5	6	7	8	9
II. RZECZOWE AKTYWA TRWAŁE		3 040 718,16	2 051 755,79	988 962,37	3 059 720,33	2 126 493,24	933 227,09	19 002,17	101
1.	Środki trwałe	3 040 718,16	2 051 755,79	988 962,37	3 059 720,33	2 126 493,24	933 227,09	19 002,17	100
1.1	Grunty	78 887,34	0,00	78 887,34	78 887,34	0,00	78 887,34	0,00	100
1.2	Budynki, lokale	1 278 223,66	885 508,77	392 714,89	1 278 223,66	917 464,36	360 759,30	0,00	100
1.3	Obiekty inżynierii lądowej i wodnej	724 391,90	217 611,55	506 780,35	724 391,90	237 714,91	486 676,99	0,00	100
1.4	Maszyny i urządzenia techniczne	58 939,26	48 359,47	10 579,79	58 939,26	52 035,80	6 903,46	0,00	100
1.5	Środki transportu	0,00	0,00	0,00	0,00	0,00	0,00	0,00	0
1.6	Inne środki trwałe	900 276,00	900 276,00	0,00	919 278,17	919 278,17	0,00	19 002,17	102
2.	Inwestycje rozpoczęte (środki trwałe w budowie)	0,00	0,00	0,00	0,00	0,00	0,00	0,00	0
3.	Środki przekazane na poczet inwestycji	0,00	0,00	0,00	0,00	0,00	0,00	0,00	0

(IMK 144)

79	Szkoła Podstawowa Nr 12 im. Bohaterów Westerplatte Kielce, ul. Wspólna 17	Stan na dzień 31 grudnia 2019 roku		Stan na dzień 31 grudnia 2020 roku		Zmiana powierzchni (4-2) (5-3)	(4:2) (5:3) %
		Powierzchnia [w m ²]	Powierzchnia użytkowa [w m ²]	Powierzchnia [w m ²]	Powierzchnia użytkowa [w m ²]		
1		2	3	4	5	6	7
1.1	Grunty	9 597	x	9 597	x	0	100
1.2	Budynki, lokale	x	3 114,00	x	3 114,00	0,00	100

(IMK 103)

80	Szkoła Podstawowa Nr 15 im. Tadeusza Kościuszki Kielce, ul. Leszczyńska 8	Stan na dzień 31 grudnia 2019 roku			Stan na dzień 31 grudnia 2020 roku			Zmiana wartości (5-2)	(5:2) %
		Wartość brutto	Umorzenie/ Odpisy aktualizujące	Wartość netto	Wartość brutto	Umorzenie/ Odpisy aktualizujące	Wartość netto		
1		2	3	4	5	6	7	8	9
II. RZECZOWE AKTYWA TRWAŁE		6 060 089,85	3 790 414,37	2 269 675,48	6 143 692,93	3 876 827,31	2 266 865,62	83 603,08	101
1.	Środki trwałe	6 060 089,85	3 790 414,37	2 269 675,48	6 143 692,93	3 876 827,31	2 266 865,62	83 603,08	101
1.1	Grunty	0,00	0,00	0,00	0,00	0,00	0,00	0,00	0
1.2	Budynki, lokale	2 915 014,71	1 918 062,28	996 952,43	3 006 014,71	1 991 337,25	1 014 677,46	91 000,00	103
1.3	Obiekty inżynierii lądowej i wodnej	1 735 975,00	493 598,32	1 242 376,68	1 735 975,00	554 172,16	1 181 802,84	0,00	100
1.4	Maszyny i urządzenia techniczne	223 003,72	192 657,35	30 346,37	272 003,72	201 618,40	70 385,32	49 000,00	122
1.5	Środki transportu	0,00	0,00	0,00	0,00	0,00	0,00	0,00	0
1.6	Inne środki trwałe	1 186 096,42	1 186 096,42	0,00	1 129 699,50	1 129 699,50	0,00	-56 396,92	95
2.	Inwestycje rozpoczęte (środki trwałe w budowie)	0,00	0,00	0,00	0,00	0,00	0,00	0,00	0
3.	Środki przekazane na poczet inwestycji	0,00	0,00	0,00	0,00	0,00	0,00	0,00	0

(IMK 144)

80	Szkoła Podstawowa Nr 15 im. Tadeusza Kościuszki Kielce, ul. Leszczyńska 8	Stan na dzień 31 grudnia 2019 roku		Stan na dzień 31 grudnia 2020 roku		Zmiana powierzchni (4-2) (5-3)	(4:2) (5:3) %
		Powierzchnia [w m ²]	Powierzchnia użytkowa [w m ²]	Powierzchnia [w m ²]	Powierzchnia użytkowa [w m ²]		
1		2	3	4	5	6	7
1.1	Grunty	0	x	0	x	0	0
1.2	Budynki, lokale	x	3 926,54	x	3 926,54	0,00	100

(IMK 103)

81	Szkoła Podstawowa Nr 20 im. Natalii Machałowej Kielce, aleja Górników Staszicowskich 22A	Stan na dzień 31 grudnia 2019 roku			Stan na dzień 31 grudnia 2020 roku			Zmiana wartości (5-2)	(5:2) %
		Wartość brutto	Umorzenie/ Odpisy aktualizujące	Wartość netto	Wartość brutto	Umorzenie/ Odpisy aktualizujące	Wartość netto		
1		2	3	4	5	6	7	8	9
II. RZECZOWE AKTYWA TRWAŁE		5 780 320,38	3 050 719,83	2 729 600,55	5 793 034,62	3 188 261,47	2 604 773,15	12 714,24	100
1.	Środki trwałe	5 780 320,38	3 050 719,83	2 729 600,55	5 793 034,62	3 188 261,47	2 604 773,15	12 714,24	100
1.1	Grunty	129 580,08	0,00	129 580,08	129 580,08	0,00	129 580,08	0,00	100
1.2	Budynki, lokale	2 995 370,02	1 702 270,08	1 293 099,94	3 015 361,06	1 777 154,33	1 238 206,73	19 991,04	101
1.3	Obiekty inżynierii lądowej i wodnej	1 432 326,68	188 501,92	1 243 824,76	1 432 326,68	236 432,87	1 195 893,81	0,00	100
1.4	Maszyny i urządzenia techniczne	427 668,03	372 219,76	55 448,27	394 663,68	358 956,88	35 706,80	-33 004,35	92
1.5	Środki transportu	0,00	0,00	0,00	0,00	0,00	0,00	0,00	0
1.6	Inne środki trwałe	795 375,57	787 728,07	7 647,50	821 103,12	815 717,39	5 385,73	25 727,55	103
2.	Inwestycje rozpoczęte (środki trwałe w budowie)	0,00	0,00	0,00	0,00	0,00	0,00	0,00	0
3.	Środki przekazane na poczet inwestycji	0,00	0,00	0,00	0,00	0,00	0,00	0,00	0

(IMK 144)

81	Szkoła Podstawowa Nr 20 im. Natalii Machałowej Kielce, aleja Górników Staszicowskich 22A	Stan na dzień 31 grudnia 2019 roku		Stan na dzień 31 grudnia 2020 roku		Zmiana powierzchni (4-2) (5-3)	(4:2) (5:3) %
		Powierzchnia [w m ²]	Powierzchnia użytkowa [w m ²]	Powierzchnia [w m ²]	Powierzchnia użytkowa [w m ²]		
1		2	3	4	5	6	7
1.1	Grunty	15 764	x	15 764	x	0	100
1.2	Budynki, lokale	x	3 389,24	x	3 389,24	0,00	100

INFORMACJA O STANIE MIENIA KOMUNALNEGO MIASTA KIELCE

(IMK 103)

82 Szkoła Podstawowa Nr 22 im. Generała Stanisława Maczka Kielce, ul. mjra J. Gagarina 3	Stan na dzień 31 grudnia 2019 roku			Stan na dzień 31 grudnia 2020 roku			Zmiana wartości (5-2)	(5:2) %
	Wartość brutto	Umorzenie/ Odpisy aktualizujące	Wartość netto	Wartość brutto	Umorzenie/ Odpisy aktualizujące	Wartość netto		
1	2	3	4	5	6	7	8	9
II. RZECZOWE AKTYWA TRWAŁE	3 984 890,87	2 223 522,45	1 761 368,42	4 001 747,96	2 330 093,52	1 671 654,44	16 857,09	100
1. Środki trwałe	3 966 440,87	2 223 522,45	1 742 918,42	3 983 297,96	2 330 093,52	1 653 204,44	16 857,09	100
1.1 Grunty	68 127,36	0,00	68 127,36	68 127,36	0,00	68 127,36	0,00	100
1.2 Budynki, lokale	2 686 695,04	1 336 327,66	1 350 367,38	2 686 695,04	1 403 495,04	1 283 200,00	0,00	100
1.3 Obiekty inżynierii lądowej i wodnej	471 224,60	154 062,11	317 162,49	471 224,60	174 346,94	296 877,66	0,00	100
1.4 Maszyny i urządzenia techniczne	14 315,21	14 315,21	0,00	14 315,21	14 315,21	0,00	0,00	100
1.5 Środki transportu	0,00	0,00	0,00	0,00	0,00	0,00	0,00	0
1.6 Inne środki trwałe	726 078,66	718 817,47	7 261,19	742 935,75	737 936,33	4 999,42	16 857,09	102
2. Inwestycje rozpoczęte (środki trwałe w budowie)	18 450,00	0,00	18 450,00	18 450,00	0,00	18 450,00	0,00	100
3. Środki przekazane na poczet inwestycji	0,00	0,00	0,00	0,00	0,00	0,00	0,00	0

(IMK 144)

82 Szkoła Podstawowa Nr 22 im. Generała Stanisława Maczka Kielce, ul. mjra J. Gagarina 3	Stan na dzień 31 grudnia 2019 roku		Stan na dzień 31 grudnia 2020 roku		Zmiana powierzchni (4-2) (5-3)	(4:2) (5:3) %
	Powierzchnia [w m ²]	Powierzchnia użytkowa [w m ²]	Powierzchnia [w m ²]	Powierzchnia użytkowa [w m ²]		
1	2	3	4	5	6	7
1.1 Grunty	8 288	x	8 288	x	0	100
1.2 Budynki, lokale	x	3 023,00	x	3 023,00	0,00	100

(IMK 103)

83 Szkoła Podstawowa Nr 23 im. Jana Pawła II Kielce, ul. Łanowa 68	Stan na dzień 31 grudnia 2019 roku			Stan na dzień 31 grudnia 2020 roku			Zmiana wartości (5-2)	(5:2) %
	Wartość brutto	Umorzenie/ Odpisy aktualizujące	Wartość netto	Wartość brutto	Umorzenie/ Odpisy aktualizujące	Wartość netto		
1	2	3	4	5	6	7	8	9
II. RZECZOWE AKTYWA TRWAŁE	5 856 904,48	3 401 119,69	2 455 784,79	5 988 987,26	3 674 561,93	2 314 425,33	132 082,78	102
1. Środki trwałe	5 856 904,48	3 401 119,69	2 455 784,79	5 988 987,26	3 674 561,93	2 314 425,33	132 082,78	102
1.1 Grunty	175 431,24	0,00	175 431,24	179 089,14	0,00	179 089,14	3 657,90	102
1.2 Budynki, lokale	2 776 038,39	1 308 858,18	1 467 180,21	2 776 038,39	1 378 259,14	1 397 779,25	0,00	100
1.3 Obiekty inżynierii lądowej i wodnej	1 851 683,97	1 081 730,08	769 953,89	1 851 683,97	1 151 723,78	699 960,19	0,00	100
1.4 Maszyny i urządzenia techniczne	277 115,08	250 895,63	26 219,45	277 115,08	256 518,33	20 596,75	0,00	100
1.5 Środki transportu	0,00	0,00	0,00	0,00	0,00	0,00	0,00	0
1.6 Inne środki trwałe	776 635,80	759 635,80	17 000,00	905 060,68	888 060,68	17 000,00	128 424,88	117
2. Inwestycje rozpoczęte (środki trwałe w budowie)	0,00	0,00	0,00	0,00	0,00	0,00	0,00	0
3. Środki przekazane na poczet inwestycji	0,00	0,00	0,00	0,00	0,00	0,00	0,00	0

(IMK 144)

83 Szkoła Podstawowa Nr 23 im. Jana Pawła II Kielce, ul. Łanowa 68	Stan na dzień 31 grudnia 2019 roku		Stan na dzień 31 grudnia 2020 roku		Zmiana powierzchni (4-2) (5-3)	(4:2) (5:3) %
	Powierzchnia [w m ²]	Powierzchnia użytkowa [w m ²]	Powierzchnia [w m ²]	Powierzchnia użytkowa [w m ²]		
1	2	3	4	5	6	7
1.1 Grunty	21 342	x	21 787	x	445	102
1.2 Budynki, lokale	x	2 477,00	x	2 477,00	0,00	100

(IMK 103)

84 Szkoła Podstawowa Nr 24 im. Pierwszej Kompanii Kadrowej Kielce, ul. Kujawska 18	Stan na dzień 31 grudnia 2019 roku			Stan na dzień 31 grudnia 2020 roku			Zmiana wartości (5-2)	(5:2) %
	Wartość brutto	Umorzenie/ Odpisy aktualizujące	Wartość netto	Wartość brutto	Umorzenie/ Odpisy aktualizujące	Wartość netto		
1	2	3	4	5	6	7	8	9
II. RZECZOWE AKTYWA TRWAŁE	4 189 690,81	2 495 446,93	1 694 243,88	4 201 969,91	2 600 488,64	1 601 481,27	12 279,10	100
1. Środki trwałe	4 189 690,81	2 495 446,93	1 694 243,88	4 201 969,91	2 600 488,64	1 601 481,27	12 279,10	100
1.1 Grunty	53 485,04	0,00	53 485,04	53 485,04	0,00	53 485,04	0,00	100
1.2 Budynki, lokale	2 606 453,73	1 366 506,50	1 239 947,23	2 606 453,73	1 431 667,84	1 174 785,89	0,00	100
1.3 Obiekty inżynierii lądowej i wodnej	498 155,11	139 028,73	359 126,38	498 155,11	151 223,18	346 931,93	0,00	100
1.4 Maszyny i urządzenia techniczne	65 303,21	55 441,55	9 861,66	65 303,21	59 162,27	6 140,94	0,00	100
1.5 Środki transportu	0,00	0,00	0,00	0,00	0,00	0,00	0,00	0
1.6 Inne środki trwałe	966 293,72	934 470,15	31 823,57	978 572,82	958 435,35	20 137,47	12 279,10	101
2. Inwestycje rozpoczęte (środki trwałe w budowie)	0,00	0,00	0,00	0,00	0,00	0,00	0,00	0
3. Środki przekazane na poczet inwestycji	0,00	0,00	0,00	0,00	0,00	0,00	0,00	0

(IMK 144)

84 Szkoła Podstawowa Nr 24 im. Pierwszej Kompanii Kadrowej Kielce, ul. Kujawska 18	Stan na dzień 31 grudnia 2019 roku		Stan na dzień 31 grudnia 2020 roku		Zmiana powierzchni (4-2) (5-3)	(4:2) (5:3) %
	Powierzchnia [w m ²]	Powierzchnia użytkowa [w m ²]	Powierzchnia [w m ²]	Powierzchnia użytkowa [w m ²]		
1	2	3	4	5	6	7
1.1 Grunty	6 507	x	6 507	x	0	100
1.2 Budynki, lokale	x	3 456,00	x	3 456,00	0,00	100

INFORMACJA O STANIE MIENIA KOMUNALNEGO MIASTA KIELCE

(IMK 103)

85	Placówka Opiekuńczo-Wychowawcza „Kamyk” Kielce, ul. Wielkopolska 31	Stan na dzień 31 grudnia 2019 roku			Stan na dzień 31 grudnia 2020 roku			Zmiana wartości (5-2)	(5:2) %
		Wartość brutto	Umorzenie/ Odpisy aktualizujące	Wartość netto	Wartość brutto	Umorzenie/ Odpisy aktualizujące	Wartość netto		
1		2	3	4	5	6	7	8	9
II. RZECZOWE AKTYWA TRWAŁE		0,00	0,00	0,00	0,00	0,00	0,00	0,00	0
1.	Środki trwałe	0,00	0,00	0,00	0,00	0,00	0,00	0,00	0
1.1	Grunty	0,00	0,00	0,00	0,00	0,00	0,00	0,00	0
1.2	Budynki, lokale	0,00	0,00	0,00	0,00	0,00	0,00	0,00	0
1.3	Obiekty inżynierii lądowej i wodnej	0,00	0,00	0,00	0,00	0,00	0,00	0,00	0
1.4	Maszyny i urządzenia techniczne	0,00	0,00	0,00	0,00	0,00	0,00	0,00	0
1.5	Środki transportu	0,00	0,00	0,00	0,00	0,00	0,00	0,00	0
1.6	Inne środki trwałe	0,00	0,00	0,00	0,00	0,00	0,00	0,00	0
2.	Inwestycje rozpoczęte (środki trwałe w budowie)	0,00	0,00	0,00	0,00	0,00	0,00	0,00	0
3.	Środki przekazane na poczet inwestycji	0,00	0,00	0,00	0,00	0,00	0,00	0,00	0

(IMK 144)

85	Placówka Opiekuńczo-Wychowawcza „Kamyk” Kielce, ul. Wielkopolska 31	Stan na dzień 31 grudnia 2019 roku		Stan na dzień 31 grudnia 2020 roku		Zmiana powierzchni (4-2) (5-3)	(4:2) (5:3) %
		Powierzchnia [w m²]	Powierzchnia użytkowa [w m²]	Powierzchnia [w m²]	Powierzchnia użytkowa [w m²]		
1		2	3	4	5	6	7
1.1	Grunty	0	x	0	x	0	0
1.2	Budynki, lokale	x	0,00	x	0,00	0,00	0

(IMK 103)

86	Szkoła Podstawowa Nr 31 z Oddziałami Integracyjnymi im. Henryka Sienkiewicza Kielce, ul. Krzemionkowa 1	Stan na dzień 31 grudnia 2019 roku			Stan na dzień 31 grudnia 2020 roku			Zmiana wartości (5-2)	(5:2) %
		Wartość brutto	Umorzenie/ Odpisy aktualizujące	Wartość netto	Wartość brutto	Umorzenie/ Odpisy aktualizujące	Wartość netto		
1		2	3	4	5	6	7	8	9
II. RZECZOWE AKTYWA TRWAŁE		10 671 857,67	4 166 651,77	6 505 205,90	10 981 757,37	4 496 791,90	6 484 965,47	309 899,70	103
1.	Środki trwałe	10 671 857,67	4 166 651,77	6 505 205,90	10 981 757,37	4 496 791,90	6 484 965,47	309 899,70	103
1.1	Grunty	236 875,74	0,00	236 875,74	236 875,74	0,00	236 875,74	0,00	100
1.2	Budynki, lokale	7 939 731,96	2 849 842,38	5 089 889,58	8 112 084,94	3 048 335,68	5 063 749,26	172 352,98	102
1.3	Obiekty inżynierii lądowej i wodnej	1 011 071,45	89 454,54	921 616,91	1 011 071,45	119 864,23	891 207,22	0,00	100
1.4	Maszyny i urządzenia techniczne	480 354,63	234 897,36	245 457,27	571 488,07	286 131,83	285 356,24	91 133,44	119
1.5	Środki transportu	0,00	0,00	0,00	0,00	0,00	0,00	0,00	0
1.6	Inne środki trwałe	1 003 823,89	992 457,49	11 366,40	1 050 237,17	1 042 460,16	7 777,01	46 413,28	105
2.	Inwestycje rozpoczęte (środki trwałe w budowie)	0,00	0,00	0,00	0,00	0,00	0,00	0,00	0
3.	Środki przekazane na poczet inwestycji	0,00	0,00	0,00	0,00	0,00	0,00	0,00	0

(IMK 144)

86	Szkoła Podstawowa Nr 31 z Oddziałami Integracyjnymi im. Henryka Sienkiewicza Kielce, ul. Krzemionkowa 1	Stan na dzień 31 grudnia 2019 roku		Stan na dzień 31 grudnia 2020 roku		Zmiana powierzchni (4-2) (5-3)	(4:2) (5:3) %
		Powierzchnia [w m²]	Powierzchnia użytkowa [w m²]	Powierzchnia [w m²]	Powierzchnia użytkowa [w m²]		
1		2	3	4	5	6	7
1.1	Grunty	28 817	x	28 817	x	0	100
1.2	Budynki, lokale	x	12 406,10	x	12 411,86	5,76	100

(IMK 103)

87	Szkoła Podstawowa Nr 32 im. Janusza Kusocińskiego Kielce, ul. Barwinek 31	Stan na dzień 31 grudnia 2019 roku			Stan na dzień 31 grudnia 2020 roku			Zmiana wartości (5-2)	(5:2) %
		Wartość brutto	Umorzenie/ Odpisy aktualizujące	Wartość netto	Wartość brutto	Umorzenie/ Odpisy aktualizujące	Wartość netto		
1		2	3	4	5	6	7	8	9
II. RZECZOWE AKTYWA TRWAŁE		8 796 918,63	4 542 835,05	4 254 083,58	0,00	0,00	0,00	-8 796 918,63	0
1.	Środki trwałe	8 796 918,63	4 542 835,05	4 254 083,58	0,00	0,00	0,00	-8 796 918,63	0
1.1	Grunty	171 606,41	0,00	171 606,41	0,00	0,00	0,00	-171 606,41	0
1.2	Budynki, lokale	4 970 995,68	2 864 569,88	2 106 425,80	0,00	0,00	0,00	-4 970 995,68	0
1.3	Obiekty inżynierii lądowej i wodnej	2 460 781,43	573 297,09	1 887 484,34	0,00	0,00	0,00	-2 460 781,43	0
1.4	Maszyny i urządzenia techniczne	142 543,16	53 976,13	88 567,03	0,00	0,00	0,00	-142 543,16	0
1.5	Środki transportu	0,00	0,00	0,00	0,00	0,00	0,00	0,00	0
1.6	Inne środki trwałe	1 050 991,95	1 050 991,95	0,00	0,00	0,00	0,00	-1 050 991,95	0
2.	Inwestycje rozpoczęte (środki trwałe w budowie)	0,00	0,00	0,00	0,00	0,00	0,00	0,00	0
3.	Środki przekazane na poczet inwestycji	0,00	0,00	0,00	0,00	0,00	0,00	0,00	0

(IMK 144)

87	Szkoła Podstawowa Nr 32 im. Janusza Kusocińskiego Kielce, ul. Barwinek 31	Stan na dzień 31 grudnia 2019 roku		Stan na dzień 31 grudnia 2020 roku		Zmiana powierzchni (4-2) (5-3)	(4:2) (5:3) %
		Powierzchnia [w m²]	Powierzchnia użytkowa [w m²]	Powierzchnia [w m²]	Powierzchnia użytkowa [w m²]		
1		2	3	4	5	6	7
1.1	Grunty	20 877	x	0	x	-20 877	0
1.2	Budynki, lokale	x	9 800,28	x	0,00	-9 800,28	0

INFORMACJA O STANIE MIENIA KOMUNALNEGO MIASTA KIELCE

(IMK 103)

89	Szkoła Podstawowa Nr 38 Specjalna dla Dzieci Przewlekłe Chorych Kielce, ul. Szkolna 29	Stan na dzień 31 grudnia 2019 roku			Stan na dzień 31 grudnia 2020 roku			Zmiana wartości (5-2)	(5:2) %
		Wartość brutto	Umorzenie/ Odpisy aktualizujące	Wartość netto	Wartość brutto	Umorzenie/ Odpisy aktualizujące	Wartość netto		
1		2	3	4	5	6	7	8	9
II. RZECZOWE AKTYWA TRWAŁE		246 695,40	246 695,40	0,00	250 317,04	250 317,04	0,00	3 621,64	101
1.	Środki trwałe	246 695,40	246 695,40	0,00	250 317,04	250 317,04	0,00	3 621,64	101
1.1	Grunty	0,00	0,00	0,00	0,00	0,00	0,00	0,00	0
1.2	Budynki, lokale	0,00	0,00	0,00	0,00	0,00	0,00	0,00	0
1.3	Obiekty inżynierii lądowej i wodnej	0,00	0,00	0,00	0,00	0,00	0,00	0,00	0
1.4	Maszyny i urządzenia techniczne	30 795,52	30 795,52	0,00	30 795,52	30 795,52	0,00	0,00	100
1.5	Środki transportu	0,00	0,00	0,00	0,00	0,00	0,00	0,00	0
1.6	Inne środki trwałe	215 899,88	215 899,88	0,00	219 521,52	219 521,52	0,00	3 621,64	102
2.	Inwestycje rozpoczęte (środki trwałe w budowie)	0,00	0,00	0,00	0,00	0,00	0,00	0,00	0
3.	Środki przekazane na poczet inwestycji	0,00	0,00	0,00	0,00	0,00	0,00	0,00	0

(IMK 144)

89	Szkoła Podstawowa Nr 38 Specjalna dla Dzieci Przewlekłe Chorych Kielce, ul. Szkolna 29	Stan na dzień 31 grudnia 2019 roku		Stan na dzień 31 grudnia 2020 roku		Zmiana powierzchni (4-2) (5-3)	(4:2) (5:3) %
		Powierzchnia [w m ²]	Powierzchnia użytkowa [w m ²]	Powierzchnia [w m ²]	Powierzchnia użytkowa [w m ²]		
1		2	3	4	5	6	7
1.1	Grunty	0	x	0	x	0	0
1.2	Budynki, lokale	x	0,00	x	0,00	0,00	0

(IMK 103)

90	Szkoła Podstawowa Nr 13 im. Władysława Jagiełły Kielce, ul. Prosta 27A	Stan na dzień 31 grudnia 2019 roku			Stan na dzień 31 grudnia 2020 roku			Zmiana wartości (5-2)	(5:2) %
		Wartość brutto	Umorzenie/ Odpisy aktualizujące	Wartość netto	Wartość brutto	Umorzenie/ Odpisy aktualizujące	Wartość netto		
1		2	3	4	5	6	7	8	9
II. RZECZOWE AKTYWA TRWAŁE		1 913 723,49	1 659 697,81	254 025,68	1 962 662,51	1 707 814,24	254 848,27	48 939,02	103
1.	Środki trwałe	1 913 723,49	1 659 697,81	254 025,68	1 962 662,51	1 707 814,24	254 848,27	48 939,02	103
1.1	Grunty	73 388,16	0,00	73 388,16	68 390,40	0,00	68 390,40	-4 997,76	93
1.2	Budynki, lokale	757 563,43	722 720,31	34 843,12	757 563,43	723 729,86	33 833,57	0,00	100
1.3	Obiekty inżynierii lądowej i wodnej	255 301,94	141 772,41	113 529,53	250 011,26	142 427,85	107 583,41	-5 290,68	98
1.4	Maszyny i urządzenia techniczne	78 043,06	53 128,96	24 914,10	98 043,06	58 091,17	39 951,89	20 000,00	126
1.5	Środki transportu	0,00	0,00	0,00	0,00	0,00	0,00	0,00	0
1.6	Inne środki trwałe	749 426,90	742 076,13	7 350,77	788 654,36	783 565,36	5 089,00	39 227,46	105
2.	Inwestycje rozpoczęte (środki trwałe w budowie)	0,00	0,00	0,00	0,00	0,00	0,00	0,00	0
3.	Środki przekazane na poczet inwestycji	0,00	0,00	0,00	0,00	0,00	0,00	0,00	0

(IMK 144)

90	Szkoła Podstawowa Nr 13 im. Władysława Jagiełły Kielce, ul. Prosta 27A	Stan na dzień 31 grudnia 2019 roku		Stan na dzień 31 grudnia 2020 roku		Zmiana powierzchni (4-2) (5-3)	(4:2) (5:3) %
		Powierzchnia [w m ²]	Powierzchnia użytkowa [w m ²]	Powierzchnia [w m ²]	Powierzchnia użytkowa [w m ²]		
1		2	3	4	5	6	7
1.1	Grunty	8 928	x	8 320	x	-608	93
1.2	Budynki, lokale	x	2 973,20	x	2 973,20	0,00	100

(IMK 103)

91	Szkoła Podstawowa Nr 9 im. Adolfa Dygasińskiego Kielce, ul. A. Dygasińskiego 6	Stan na dzień 31 grudnia 2019 roku			Stan na dzień 31 grudnia 2020 roku			Zmiana wartości (5-2)	(5:2) %
		Wartość brutto	Umorzenie/ Odpisy aktualizujące	Wartość netto	Wartość brutto	Umorzenie/ Odpisy aktualizujące	Wartość netto		
1		2	3	4	5	6	7	8	9
II. RZECZOWE AKTYWA TRWAŁE		2 673 160,95	1 892 288,33	780 872,62	2 825 315,74	1 965 438,80	859 876,94	152 154,79	106
1.	Środki trwałe	2 673 160,95	1 892 288,33	780 872,62	2 825 315,74	1 965 438,80	859 876,94	152 154,79	106
1.1	Grunty	0,00	0,00	0,00	0,00	0,00	0,00	0,00	0
1.2	Budynki, lokale	1 558 531,21	948 198,03	610 333,18	1 558 531,21	970 773,73	587 757,48	0,00	100
1.3	Obiekty inżynierii lądowej i wodnej	249 444,78	193 954,16	55 490,62	367 944,28	200 842,64	167 101,64	118 499,50	148
1.4	Maszyny i urządzenia techniczne	160 195,63	45 146,81	115 048,82	160 195,63	55 177,81	105 017,82	0,00	100
1.5	Środki transportu	0,00	0,00	0,00	0,00	0,00	0,00	0,00	0
1.6	Inne środki trwałe	704 989,33	704 989,33	0,00	738 644,62	738 644,62	0,00	33 655,29	105
2.	Inwestycje rozpoczęte (środki trwałe w budowie)	0,00	0,00	0,00	0,00	0,00	0,00	0,00	0
3.	Środki przekazane na poczet inwestycji	0,00	0,00	0,00	0,00	0,00	0,00	0,00	0

(IMK 144)

91	Szkoła Podstawowa Nr 9 im. Adolfa Dygasińskiego Kielce, ul. A. Dygasińskiego 6	Stan na dzień 31 grudnia 2019 roku		Stan na dzień 31 grudnia 2020 roku		Zmiana powierzchni (4-2) (5-3)	(4:2) (5:3) %
		Powierzchnia [w m ²]	Powierzchnia użytkowa [w m ²]	Powierzchnia [w m ²]	Powierzchnia użytkowa [w m ²]		
1		2	3	4	5	6	7
1.1	Grunty	0	x	0	x	0	0
1.2	Budynki, lokale	x	2 744,00	x	2 744,00	0,00	100

INFORMACJA O STANIE MIENIA KOMUNALNEGO MIASTA KIELCE

(IMK 103)

92	I Liceum Ogólnokształcące im. Stefana Żeromskiego Kielce, ul. ks. P. Ściegiennego 15	Stan na dzień 31 grudnia 2019 roku			Stan na dzień 31 grudnia 2020 roku			Zmiana wartości (5-2)	(5:2) %
		Wartość brutto	Umorzenie/ Odpisy aktualizujące	Wartość netto	Wartość brutto	Umorzenie/ Odpisy aktualizujące	Wartość netto		
1		2	3	4	5	6	7	8	
II. RZECZOWE AKTYWA TRWAŁE		5 073 654,31	3 128 708,83	1 944 945,48	5 142 153,30	3 276 641,66	1 865 511,64	68 498,99	101
1.	Środki trwałe	4 919 904,31	3 128 708,83	1 791 195,48	4 988 403,30	3 276 641,66	1 711 761,64	68 498,99	101
1.1	Grunty	129 456,78	0,00	129 456,78	129 456,78	0,00	129 456,78	0,00	100
1.2	Budynki, lokale	3 778 635,87	2 159 931,04	1 618 704,83	3 801 435,87	2 254 729,46	1 546 706,41	22 800,00	101
1.3	Obiekty inżynierii lądowej i wodnej	11 116,58	11 116,58	0,00	11 116,58	11 116,58	0,00	0,00	100
1.4	Maszyny i urządzenia techniczne	119 402,34	96 368,47	23 033,87	119 402,34	103 803,89	15 598,45	0,00	100
1.5	Środki transportu	0,00	0,00	0,00	0,00	0,00	0,00	0,00	0
1.6	Inne środki trwałe	881 292,74	861 292,74	20 000,00	926 991,73	906 991,73	20 000,00	45 698,99	105
2.	Inwestycje rozpoczęte (środki trwałe w budowie)	153 750,00	0,00	153 750,00	153 750,00	0,00	153 750,00	0,00	100
3.	Środki przekazane na poczet inwestycji	0,00	0,00	0,00	0,00	0,00	0,00	0,00	0

(IMK 144)

92	I Liceum Ogólnokształcące im. Stefana Żeromskiego Kielce, ul. ks. P. Ściegiennego 15	Stan na dzień 31 grudnia 2019 roku		Stan na dzień 31 grudnia 2020 roku		Zmiana powierzchni (4-2) (5-3)	(4:2) (5:3) %
		Powierzchnia [w m ²]	Powierzchnia użytkowa [w m ²]	Powierzchnia [w m ²]	Powierzchnia użytkowa [w m ²]		
1		2	3	4	5	6	7
1.1	Grunty	15 749	x	15 749	x	0	100
1.2	Budynki, lokale	x	3 899,50	x	3 899,50	0,00	100

(IMK 103)

93	II Liceum Ogólnokształcące im. Jana Śniadeckiego Kielce, ul. J. i J. Śniadeckich 9	Stan na dzień 31 grudnia 2019 roku			Stan na dzień 31 grudnia 2020 roku			Zmiana wartości (5-2)	(5:2) %
		Wartość brutto	Umorzenie/ Odpisy aktualizujące	Wartość netto	Wartość brutto	Umorzenie/ Odpisy aktualizujące	Wartość netto		
1		2	3	4	5	6	7	9	
II. RZECZOWE AKTYWA TRWAŁE		8 783 639,40	5 683 673,60	3 099 965,80	8 933 907,18	6 009 962,12	2 923 945,06	150 267,78	102
1.	Środki trwałe	8 734 439,40	5 683 673,60	3 050 765,80	8 884 707,18	6 009 962,12	2 874 745,06	150 267,78	102
1.1	Grunty	40 984,92	0,00	40 984,92	40 984,92	0,00	40 984,92	0,00	100
1.2	Budynki, lokale	7 256 035,00	4 323 524,17	2 932 510,83	7 256 035,00	4 504 925,04	2 751 109,96	0,00	100
1.3	Obiekty inżynierii lądowej i wodnej	212 234,05	159 102,02	53 132,03	212 234,05	168 354,95	43 879,10	0,00	100
1.4	Maszyny i urządzenia techniczne	291 837,11	289 039,71	2 797,40	291 837,11	272 916,24	18 920,87	0,00	100
1.5	Środki transportu	0,00	0,00	0,00	0,00	0,00	0,00	0,00	0
1.6	Inne środki trwałe	933 348,32	912 007,70	21 340,62	1 083 616,10	1 063 765,89	19 850,21	150 267,78	116
2.	Inwestycje rozpoczęte (środki trwałe w budowie)	49 200,00	0,00	49 200,00	49 200,00	0,00	49 200,00	0,00	100
3.	Środki przekazane na poczet inwestycji	0,00	0,00	0,00	0,00	0,00	0,00	0,00	0

(IMK 144)

93	II Liceum Ogólnokształcące im. Jana Śniadeckiego Kielce, ul. J. i J. Śniadeckich 9	Stan na dzień 31 grudnia 2019 roku		Stan na dzień 31 grudnia 2020 roku		Zmiana powierzchni (4-2) (5-3)	(4:2) (5:3) %
		Powierzchnia [w m ²]	Powierzchnia użytkowa [w m ²]	Powierzchnia [w m ²]	Powierzchnia użytkowa [w m ²]		
1		2	3	4	5	6	7
1.1	Grunty	4 986	x	4 986	x	0	100
1.2	Budynki, lokale	x	4 699,54	x	4 699,54	0,00	100

(IMK 103)

94	III Liceum Ogólnokształcące z Oddziałami Integracyjnymi im. Cypriana Kamila Norwida Kielce, ul. Jagiellońska 4	Stan na dzień 31 grudnia 2019 roku			Stan na dzień 31 grudnia 2020 roku			Zmiana wartości (5-2)	(5:2) %
		Wartość brutto	Umorzenie/ Odpisy aktualizujące	Wartość netto	Wartość brutto	Umorzenie/ Odpisy aktualizujące	Wartość netto		
1		2	3	4	5	6	7	9	
II. RZECZOWE AKTYWA TRWAŁE		10 596 326,36	2 198 816,86	8 397 509,50	10 732 395,02	2 467 975,20	8 264 419,82	136 068,66	101
1.	Środki trwałe	10 596 326,36	2 198 816,86	8 397 509,50	10 732 395,02	2 467 975,20	8 264 419,82	136 068,66	101
1.1	Grunty	91 111,86	0,00	91 111,86	91 111,86	0,00	91 111,86	0,00	100
1.2	Budynki, lokale	9 358 536,32	1 236 075,79	8 122 460,53	9 358 536,32	1 470 039,20	7 888 497,12	0,00	100
1.3	Obiekty inżynierii lądowej i wodnej	261 668,92	91 649,23	170 019,69	360 155,91	98 375,78	261 780,13	98 486,99	138
1.4	Maszyny i urządzenia techniczne	201 416,13	187 498,71	13 917,42	209 288,13	191 600,73	17 687,40	7 872,00	104
1.5	Środki transportu	0,00	0,00	0,00	0,00	0,00	0,00	0,00	0
1.6	Inne środki trwałe	683 593,13	683 593,13	0,00	713 302,80	707 959,49	5 343,31	29 709,67	104
2.	Inwestycje rozpoczęte (środki trwałe w budowie)	0,00	0,00	0,00	0,00	0,00	0,00	0,00	0
3.	Środki przekazane na poczet inwestycji	0,00	0,00	0,00	0,00	0,00	0,00	0,00	0

(IMK 144)

94	III Liceum Ogólnokształcące z Oddziałami Integracyjnymi im. Cypriana Kamila Norwida Kielce, ul. Jagiellońska 4	Stan na dzień 31 grudnia 2019 roku		Stan na dzień 31 grudnia 2020 roku		Zmiana powierzchni (4-2) (5-3)	(4:2) (5:3) %
		Powierzchnia [w m ²]	Powierzchnia użytkowa [w m ²]	Powierzchnia [w m ²]	Powierzchnia użytkowa [w m ²]		
1		2	3	4	5	6	7
1.1	Grunty	11 556	x	11 556	x	0	100
1.2	Budynki, lokale	x	4 872,92	x	4 872,92	0,00	100

INFORMACJA O STANIE MIENIA KOMUNALNEGO MIASTA KIELCE

(IMK 103)

95	V Liceum Ogólnokształcące im. ks. Piotra Ściegiennego Kielce, ul. Marszałkowska 96	Stan na dzień 31 grudnia 2019 roku			Stan na dzień 31 grudnia 2020 roku			Zmiana wartości (5-2)	(5:2) %
		Wartość brutto	Umorzenie/ Odpisy aktualizujące	Wartość netto	Wartość brutto	Umorzenie/ Odpisy aktualizujące	Wartość netto		
1		2	3	4	5	6	7	8	9
II. RZECZOWE AKTYWA TRWAŁE		2 150 608,80	1 191 800,24	958 808,56	2 188 694,90	1 244 052,16	944 642,74	38 086,10	102
1.	Środki trwałe	2 150 608,80	1 191 800,24	958 808,56	2 188 694,90	1 244 052,16	944 642,74	38 086,10	102
1.1	Grunty	439 620,20	0,00	439 620,20	439 620,20	0,00	439 620,20	0,00	100
1.2	Budynki, lokale	871 142,87	356 783,54	514 359,33	871 142,87	378 562,11	492 580,76	0,00	100
1.3	Obiekty inżynierii lądowej i wodnej	18 455,92	15 653,62	2 802,30	27 363,39	16 324,73	11 038,66	8 907,47	148
1.4	Maszyny i urządzenia techniczne	9 195,10	7 168,37	2 026,73	9 195,10	7 791,98	1 403,12	0,00	100
1.5	Środki transportu	0,00	0,00	0,00	0,00	0,00	0,00	0,00	0
1.6	Inne środki trwałe	812 194,71	812 194,71	0,00	841 373,34	841 373,34	0,00	29 178,63	104
2.	Inwestycje rozpoczęte (środki trwałe w budowie)	0,00	0,00	0,00	0,00	0,00	0,00	0,00	0
3.	Środki przekazane na poczet inwestycji	0,00	0,00	0,00	0,00	0,00	0,00	0,00	0

(IMK 144)

95	V Liceum Ogólnokształcące im. ks. Piotra Ściegiennego Kielce, ul. Marszałkowska 96	Stan na dzień 31 grudnia 2019 roku		Stan na dzień 31 grudnia 2020 roku		Zmiana powierzchni (4-2) (5-3)	(4:2) (5:3) %
		Powierzchnia [w m ²]	Powierzchnia użytkowa [w m ²]	Powierzchnia [w m ²]	Powierzchnia użytkowa [w m ²]		
1		2	3	4	5	6	7
1.1	Grunty	11 521	x	11 521	x	0	100
1.2	Budynki, lokale	x	3 571,52	x	3 571,52	0,00	100

(IMK 103)

96	VI Liceum Ogólnokształcące im. Juliusza Słowackiego Kielce, ul. mjr. J. Gagarina 5	Stan na dzień 31 grudnia 2019 roku			Stan na dzień 31 grudnia 2020 roku			Zmiana wartości (5-2)	(5:2) %
		Wartość brutto	Umorzenie/ Odpisy aktualizujące	Wartość netto	Wartość brutto	Umorzenie/ Odpisy aktualizujące	Wartość netto		
1		2	3	4	5	6	7	8	9
II. RZECZOWE AKTYWA TRWAŁE		10 560 650,76	6 833 604,47	3 727 046,29	10 610 331,85	7 037 602,93	3 572 728,92	49 681,09	100
1.	Środki trwałe	10 560 650,76	6 833 604,47	3 727 046,29	10 610 331,85	7 037 602,93	3 572 728,92	49 681,09	100
1.1	Grunty	96 067,14	0,00	96 067,14	96 067,14	0,00	96 067,14	0,00	100
1.2	Budynki, lokale	8 333 247,21	4 764 916,05	3 568 331,16	8 333 247,21	4 927 469,44	3 405 777,77	0,00	100
1.3	Obiekty inżynierii lądowej i wodnej	180 025,61	139 743,85	40 281,76	180 025,61	147 845,00	32 180,61	0,00	100
1.4	Maszyny i urządzenia techniczne	447 744,29	444 116,61	3 627,68	448 264,08	426 659,64	21 604,44	519,79	100
1.5	Środki transportu	0,00	0,00	0,00	0,00	0,00	0,00	0,00	0
1.6	Inne środki trwałe	1 503 566,51	1 484 827,96	18 738,55	1 552 727,81	1 535 628,85	17 098,96	49 161,30	103
2.	Inwestycje rozpoczęte (środki trwałe w budowie)	0,00	0,00	0,00	0,00	0,00	0,00	0,00	0
3.	Środki przekazane na poczet inwestycji	0,00	0,00	0,00	0,00	0,00	0,00	0,00	0

(IMK 144)

96	VI Liceum Ogólnokształcące im. Juliusza Słowackiego Kielce, ul. mjr. J. Gagarina 5	Stan na dzień 31 grudnia 2019 roku		Stan na dzień 31 grudnia 2020 roku		Zmiana powierzchni (4-2) (5-3)	(4:2) (5:3) %
		Powierzchnia [w m ²]	Powierzchnia użytkowa [w m ²]	Powierzchnia [w m ²]	Powierzchnia użytkowa [w m ²]		
1		2	3	4	5	6	7
1.1	Grunty	11 687	x	11 687	x	0	100
1.2	Budynki, lokale	x	7 176,25	x	7 176,25	0,00	100

(IMK 103)

97	Zespół Szkół Nr 2 Kielce, ul. Jagiellońska 90	Stan na dzień 31 grudnia 2019 roku			Stan na dzień 31 grudnia 2020 roku			Zmiana wartości (5-2)	(5:2) %
		Wartość brutto	Umorzenie/ Odpisy aktualizujące	Wartość netto	Wartość brutto	Umorzenie/ Odpisy aktualizujące	Wartość netto		
1		2	3	4	5	6	7	8	9
II. RZECZOWE AKTYWA TRWAŁE		21 783 649,94	3 578 202,23	18 205 447,71	21 850 862,41	4 139 345,81	17 711 516,60	67 212,47	100
1.	Środki trwałe	21 635 462,47	3 578 202,23	18 057 260,24	21 693 361,98	4 139 345,81	17 554 016,17	57 899,51	100
1.1	Grunty	281 665,08	0,00	281 665,08	281 665,08	0,00	281 665,08	0,00	100
1.2	Budynki, lokale	18 092 213,76	1 222 091,82	16 870 121,94	18 092 213,76	1 674 253,58	16 417 960,18	0,00	100
1.3	Obiekty inżynierii lądowej i wodnej	1 073 637,29	403 575,70	670 061,59	1 073 637,29	433 143,22	640 494,07	0,00	100
1.4	Maszyny i urządzenia techniczne	299 123,61	213 878,02	85 245,59	321 939,67	228 777,29	93 162,38	22 816,06	108
1.5	Środki transportu	203 672,16	203 672,16	0,00	203 672,16	203 672,16	0,00	0,00	100
1.6	Inne środki trwałe	1 685 150,57	1 534 984,53	150 166,04	1 720 234,02	1 599 499,56	120 734,46	35 083,45	102
2.	Inwestycje rozpoczęte (środki trwałe w budowie)	148 187,47	0,00	148 187,47	157 500,43	0,00	157 500,43	9 312,96	106
3.	Środki przekazane na poczet inwestycji	0,00	0,00	0,00	0,00	0,00	0,00	0,00	0

(IMK 144)

97	Zespół Szkół Nr 2 Kielce, ul. Jagiellońska 90	Stan na dzień 31 grudnia 2019 roku		Stan na dzień 31 grudnia 2020 roku		Zmiana powierzchni (4-2) (5-3)	(4:2) (5:3) %
		Powierzchnia [w m ²]	Powierzchnia użytkowa [w m ²]	Powierzchnia [w m ²]	Powierzchnia użytkowa [w m ²]		
1		2	3	4	5	6	7
1.1	Grunty	36 531	x	36 531	x	0	100
1.2	Budynki, lokale	x	11 612,80	x	11 612,80	0,00	100

INFORMACJA O STANIE MIENIA KOMUNALNEGO MIASTA KIELCE

(IMK 103)

98	Zespół Szkół Nr 3 Kielce, aleja Legionów 4	Stan na dzień 31 grudnia 2019 roku			Stan na dzień 31 grudnia 2020 roku			Zmiana wartości (5-2)	(5:2) %
		Wartość brutto	Umorzenie/ Odpisy aktualizujące	Wartość netto	Wartość brutto	Umorzenie/ Odpisy aktualizujące	Wartość netto		
1		2	3	4	5	6	7	8	9
II. RZECZOWE AKTYWA TRWAŁE		11 422 634,93	2 675 937,61	8 746 697,32	11 507 619,46	3 040 407,72	8 467 211,74	84 984,53	101
1.	Środki trwałe	11 422 634,93	2 675 937,61	8 746 697,32	11 507 619,46	3 040 407,72	8 467 211,74	84 984,53	101
1.1	Grunty	104 772,12	0,00	104 772,12	104 772,12	0,00	104 772,12	0,00	100
1.2	Budynki, lokale	6 957 808,87	800 232,73	6 157 576,14	6 977 488,87	974 669,95	6 002 818,92	19 680,00	100
1.3	Obiekty inżynierii lądowej i wodnej	2 160 094,63	118 544,08	2 041 550,55	2 160 094,63	187 267,32	1 972 827,31	0,00	100
1.4	Maszyny i urządzenia techniczne	650 835,79	231 336,28	419 499,51	650 835,79	275 691,88	375 143,91	0,00	100
1.5	Środki transportu	0,00	0,00	0,00	0,00	0,00	0,00	0,00	0
1.6	Inne środki trwałe	1 549 123,52	1 525 824,52	23 299,00	1 614 428,05	1 602 778,57	11 649,48	65 304,53	104
2.	Inwestycje rozpoczęte (środki trwałe w budowie)	0,00	0,00	0,00	0,00	0,00	0,00	0,00	0
3.	Środki przekazane na poczet inwestycji	0,00	0,00	0,00	0,00	0,00	0,00	0,00	0

(IMK 144)

98	Zespół Szkół Nr 3 Kielce, aleja Legionów 4	Stan na dzień 31 grudnia 2019 roku		Stan na dzień 31 grudnia 2020 roku		Zmiana powierzchni (4-2) (5-3)	(4:2) (5:3) %
		Powierzchnia [w m ²]	Powierzchnia użytkowa [w m ²]	Powierzchnia [w m ²]	Powierzchnia użytkowa [w m ²]		
1		2	3	4	5	6	7
1.1	Grunty	12 746	x	12 746	x	0	100
1.2	Budynki, lokale	x	7 415,28	x	7 415,28	0,00	100

(IMK 103)

99	Zespół Szkół Nr 1 Specjalnych Kielce, ul. Szkolna 29	Stan na dzień 31 grudnia 2019 roku			Stan na dzień 31 grudnia 2020 roku			Zmiana wartości (5-2)	(5:2) %
		Wartość brutto	Umorzenie/ Odpisy aktualizujące	Wartość netto	Wartość brutto	Umorzenie/ Odpisy aktualizujące	Wartość netto		
1		2	3	4	5	6	7	8	9
II. RZECZOWE AKTYWA TRWAŁE		5 741 048,93	3 143 063,33	2 597 985,60	5 782 212,45	3 279 904,25	2 502 308,20	41 163,52	101
1.	Środki trwałe	5 741 048,93	3 143 063,33	2 597 985,60	5 782 212,45	3 279 904,25	2 502 308,20	41 163,52	101
1.1	Grunty	80 851,92	0,00	80 851,92	80 851,92	0,00	80 851,92	0,00	100
1.2	Budynki, lokale	3 808 258,10	1 306 068,17	2 502 189,93	3 808 258,10	1 401 070,57	2 407 187,53	0,00	100
1.3	Obiekty inżynierii lądowej i wodnej	47 107,18	32 163,43	14 943,75	47 107,18	32 838,43	14 268,75	0,00	100
1.4	Maszyny i urządzenia techniczne	46 771,79	46 771,79	0,00	46 771,79	46 771,79	0,00	0,00	100
1.5	Środki transportu	229 482,00	229 482,00	0,00	229 482,00	229 482,00	0,00	0,00	100
1.6	Inne środki trwałe	1 528 577,94	1 528 577,94	0,00	1 569 741,46	1 569 741,46	0,00	41 163,52	103
2.	Inwestycje rozpoczęte (środki trwałe w budowie)	0,00	0,00	0,00	0,00	0,00	0,00	0,00	0
3.	Środki przekazane na poczet inwestycji	0,00	0,00	0,00	0,00	0,00	0,00	0,00	0

(IMK 144)

99	Zespół Szkół Nr 1 Specjalnych Kielce, ul. Szkolna 29	Stan na dzień 31 grudnia 2019 roku		Stan na dzień 31 grudnia 2020 roku		Zmiana powierzchni (4-2) (5-3)	(4:2) (5:3) %
		Powierzchnia [w m ²]	Powierzchnia użytkowa [w m ²]	Powierzchnia [w m ²]	Powierzchnia użytkowa [w m ²]		
1		2	3	4	5	6	7
1.1	Grunty	9 836	x	9 836	x	0	100
1.2	Budynki, lokale	x	2 631,00	x	2 631,00	0,00	100

(IMK 103)

100	Zespół Szkół Zawodowych Nr 1 Kielce, ul. Zgoda 31	Stan na dzień 31 grudnia 2019 roku			Stan na dzień 31 grudnia 2020 roku			Zmiana wartości (5-2)	(5:2) %
		Wartość brutto	Umorzenie/ Odpisy aktualizujące	Wartość netto	Wartość brutto	Umorzenie/ Odpisy aktualizujące	Wartość netto		
1		2	3	4	5	6	7	8	9
II. RZECZOWE AKTYWA TRWAŁE		5 401 181,19	3 186 097,24	2 215 083,95	5 694 880,66	3 378 496,79	2 316 383,87	293 699,47	105
1.	Środki trwałe	5 401 181,19	3 186 097,24	2 215 083,95	5 694 880,66	3 378 496,79	2 316 383,87	293 699,47	105
1.1	Grunty	160 388,64	0,00	160 388,64	160 388,64	0,00	160 388,64	0,00	100
1.2	Budynki, lokale	1 936 074,34	1 440 722,88	495 351,46	1 936 074,34	1 484 647,09	451 427,25	0,00	100
1.3	Obiekty inżynierii lądowej i wodnej	1 429 018,97	6 800,59	1 422 218,38	1 634 813,87	49 015,27	1 585 798,60	205 794,90	114
1.4	Maszyny i urządzenia techniczne	307 632,75	183 300,74	124 332,01	305 032,75	195 578,07	109 454,68	-2 600,00	99
1.5	Środki transportu	181 652,78	181 652,78	0,00	181 652,78	181 652,78	0,00	0,00	100
1.6	Inne środki trwałe	1 386 413,71	1 373 620,25	12 793,46	1 476 918,28	1 467 603,58	9 314,70	90 504,57	107
2.	Inwestycje rozpoczęte (środki trwałe w budowie)	0,00	0,00	0,00	0,00	0,00	0,00	0,00	0
3.	Środki przekazane na poczet inwestycji	0,00	0,00	0,00	0,00	0,00	0,00	0,00	0

(IMK 144)

100	Zespół Szkół Zawodowych Nr 1 Kielce, ul. Zgoda 31	Stan na dzień 31 grudnia 2019 roku		Stan na dzień 31 grudnia 2020 roku		Zmiana powierzchni (4-2) (5-3)	(4:2) (5:3) %
		Powierzchnia [w m ²]	Powierzchnia użytkowa [w m ²]	Powierzchnia [w m ²]	Powierzchnia użytkowa [w m ²]		
1		2	3	4	5	6	7
1.1	Grunty	19 512	x	19 512	x	0	100
1.2	Budynki, lokale	x	6 571,89	x	6 571,89	0,00	100

INFORMACJA O STANIE MIENIA KOMUNALNEGO MIASTA KIELCE

(IMK 103)

102	Zespół Szkół Ekonomicznych im. Mikołaja Kopernika Kielce, ul. ks. M. Kopernika 8	Stan na dzień 31 grudnia 2019 roku			Stan na dzień 31 grudnia 2020 roku			Zmiana wartości (5-2)	(5:2) %
		Wartość brutto	Umorzenie/ Odpisy aktualizujące	Wartość netto	Wartość brutto	Umorzenie/ Odpisy aktualizujące	Wartość netto		
1		2	3	4	5	6	7	8	9
II. RZECZOWE AKTYWA TRWALE		2 775 107,80	2 557 409,81	217 697,99	2 814 781,46	2 619 953,49	194 827,97	39 673,66	101
1.	Środki trwałe	2 775 107,80	2 557 409,81	217 697,99	2 814 781,46	2 619 953,49	194 827,97	39 673,66	101
1.1	Grunty	0,00	0,00	0,00	0,00	0,00	0,00	0,00	0
1.2	Budynki, lokale	1 358 455,78	1 343 599,82	14 855,96	1 358 455,78	1 358 455,78	0,00	0,00	100
1.3	Obiekty inżynierii lądowej i wodnej	361 856,45	164 014,42	197 842,03	361 856,45	172 028,48	189 827,97	0,00	100
1.4	Maszyny i urządzenia techniczne	16 557,22	16 557,22	0,00	16 557,22	16 557,22	0,00	0,00	100
1.5	Środki transportu	0,00	0,00	0,00	0,00	0,00	0,00	0,00	0
1.6	Inne środki trwałe	1 038 238,35	1 033 238,35	5 000,00	1 077 912,01	1 072 912,01	5 000,00	39 673,66	104
2.	Inwestycje rozpoczęte (środki trwałe w budowie)	0,00	0,00	0,00	0,00	0,00	0,00	0,00	0
3.	Środki przekazane na poczet inwestycji	0,00	0,00	0,00	0,00	0,00	0,00	0,00	0

(IMK 144)

102	Zespół Szkół Ekonomicznych im. Mikołaja Kopernika Kielce, ul. ks. M. Kopernika 8	Stan na dzień 31 grudnia 2019 roku		Stan na dzień 31 grudnia 2020 roku		Zmiana powierzchni (4-2) (5-3)	(4:2) (5:3) %
		Powierzchnia [w m ²]	Powierzchnia użytkowa [w m ²]	Powierzchnia [w m ²]	Powierzchnia użytkowa [w m ²]		
1		2	3	4	5	6	7
1.1	Grunty	0	x	0	x	0	0
1.2	Budynki, lokale	x	3 639,50	x	3 639,50	0,00	100

(IMK 103)

103	Zespół Szkół Ekonomicznych Kielce, ul. gen. M. Langiewicza 18	Stan na dzień 31 grudnia 2019 roku			Stan na dzień 31 grudnia 2020 roku			Zmiana wartości (5-2)	(5:2) %
		Wartość brutto	Umorzenie/ Odpisy aktualizujące	Wartość netto	Wartość brutto	Umorzenie/ Odpisy aktualizujące	Wartość netto		
1		2	3	4	5	6	7	8	9
II. RZECZOWE AKTYWA TRWALE		5 236 543,32	3 191 259,82	2 045 283,50	5 438 185,89	3 325 685,80	2 112 500,09	201 642,57	104
1.	Środki trwałe	5 031 619,32	3 191 259,82	1 840 359,50	5 233 261,89	3 325 685,80	1 907 576,09	201 642,57	104
1.1	Grunty	118 680,16	0,00	118 680,16	118 680,16	0,00	118 680,16	0,00	100
1.2	Budynki, lokale	3 219 967,43	1 691 083,23	1 528 884,20	3 299 967,43	1 771 919,50	1 528 047,93	80 000,00	102
1.3	Obiekty inżynierii lądowej i wodnej	186 213,19	65 437,77	120 775,42	280 103,19	68 547,87	211 555,32	93 890,00	150
1.4	Maszyny i urządzenia techniczne	61 787,43	41 338,43	20 449,00	61 787,43	44 726,43	17 061,00	0,00	100
1.5	Środki transportu	0,00	0,00	0,00	0,00	0,00	0,00	0,00	0
1.6	Inne środki trwałe	1 444 971,11	1 393 400,39	51 570,72	1 472 723,68	1 440 492,00	32 231,68	27 752,57	102
2.	Inwestycje rozpoczęte (środki trwałe w budowie)	204 924,00	0,00	204 924,00	204 924,00	0,00	204 924,00	0,00	100
3.	Środki przekazane na poczet inwestycji	0,00	0,00	0,00	0,00	0,00	0,00	0,00	0

(IMK 144)

103	Zespół Szkół Ekonomicznych Kielce, ul. gen. M. Langiewicza 18	Stan na dzień 31 grudnia 2019 roku		Stan na dzień 31 grudnia 2020 roku		Zmiana powierzchni (4-2) (5-3)	(4:2) (5:3) %
		Powierzchnia [w m ²]	Powierzchnia użytkowa [w m ²]	Powierzchnia [w m ²]	Powierzchnia użytkowa [w m ²]		
1		2	3	4	5	6	7
1.1	Grunty	18 621	x	18 621	x	0	100
1.2	Budynki, lokale	x	4 199,00	x	4 199,00	0,00	100

(IMK 103)

104	Zespół Szkół Mechanicznych Kielce, ul. Jagiellońska 32	Stan na dzień 31 grudnia 2019 roku			Stan na dzień 31 grudnia 2020 roku			Zmiana wartości (5-2)	(5:2) %
		Wartość brutto	Umorzenie/ Odpisy aktualizujące	Wartość netto	Wartość brutto	Umorzenie/ Odpisy aktualizujące	Wartość netto		
1		2	3	4	5	6	7	8	9
II. RZECZOWE AKTYWA TRWALE		6 862 091,50	6 416 870,35	445 221,15	7 904 225,53	5 655 155,20	2 249 070,33	1 042 134,03	115
1.	Środki trwałe	6 862 091,50	6 416 870,35	445 221,15	7 904 225,53	5 655 155,20	2 249 070,33	1 042 134,03	115
1.1	Grunty	245 745,04	0,00	245 745,04	245 745,04	0,00	245 745,04	0,00	100
1.2	Budynki, lokale	3 515 946,19	3 351 746,84	164 199,35	3 515 946,19	3 397 677,03	118 269,16	0,00	100
1.3	Obiekty inżynierii lądowej i wodnej	236 465,44	211 440,44	25 025,00	2 107 093,76	270 461,66	1 836 632,10	1 870 628,32	891
1.4	Maszyny i urządzenia techniczne	18 054,30	7 802,54	10 251,76	61 362,51	12 938,48	48 424,03	43 308,21	340
1.5	Środki transportu	43 563,53	43 563,53	0,00	0,00	0,00	0,00	-43 563,53	0
1.6	Inne środki trwałe	2 802 317,00	2 802 317,00	0,00	1 974 078,03	1 974 078,03	0,00	-828 238,97	70
2.	Inwestycje rozpoczęte (środki trwałe w budowie)	0,00	0,00	0,00	0,00	0,00	0,00	0,00	0
3.	Środki przekazane na poczet inwestycji	0,00	0,00	0,00	0,00	0,00	0,00	0,00	0

(IMK 144)

104	Zespół Szkół Mechanicznych Kielce, ul. Jagiellońska 32	Stan na dzień 31 grudnia 2019 roku		Stan na dzień 31 grudnia 2020 roku		Zmiana powierzchni (4-2) (5-3)	(4:2) (5:3) %
		Powierzchnia [w m ²]	Powierzchnia użytkowa [w m ²]	Powierzchnia [w m ²]	Powierzchnia użytkowa [w m ²]		
1		2	3	4	5	6	7
1.1	Grunty	35 052	x	35 052	x	0	100
1.2	Budynki, lokale	x	10 616,68	x	10 616,68	0,00	100

INFORMACJA O STANIE MIENIA KOMUNALNEGO MIASTA KIELCE

(IMK 103)

105	Zespół Szkół Elektrycznych Kielce, ul. Prezydenta R. Kaczorowskiego 8	Stan na dzień 31 grudnia 2019 roku			Stan na dzień 31 grudnia 2020 roku			Zmiana wartości (5-2)	(5:2) %
		Wartość brutto	Umorzenie/ Odpisy aktualizujące	Wartość netto	Wartość brutto	Umorzenie/ Odpisy aktualizujące	Wartość netto		
1		2	3	4	5	6	7	8	9
II. RZECZOWE AKTYWA TRWAŁE		8 499 263,43	5 329 160,03	3 170 103,40	9 067 581,60	5 980 220,97	3 087 360,63	568 318,17	107
1.	Środki trwałe	8 499 263,43	5 329 160,03	3 170 103,40	9 067 581,60	5 980 220,97	3 087 360,63	568 318,17	107
1.1	Grunty	186 778,07	0,00	186 778,07	186 778,07	0,00	186 778,07	0,00	100
1.2	Budynki, lokale	3 564 277,61	2 348 612,93	1 215 664,68	3 646 477,61	2 439 252,45	1 207 225,16	82 200,00	102
1.3	Obiekty inżynierii lądowej i wodnej	1 808 316,44	132 558,12	1 675 758,32	1 808 316,44	189 098,55	1 619 217,89	0,00	100
1.4	Maszyny i urządzenia techniczne	118 735,48	53 158,69	65 576,79	118 735,48	59 727,83	59 007,65	0,00	100
1.5	Środki transportu	12 000,00	12 000,00	0,00	12 000,00	12 000,00	0,00	0,00	100
1.6	Inne środki trwałe	2 809 155,83	2 782 830,29	26 325,54	3 295 274,00	3 280 142,14	15 131,86	486 118,17	117
2.	Inwestycje rozpoczęte (środki trwałe w budowie)	0,00	0,00	0,00	0,00	0,00	0,00	0,00	0
3.	Środki przekazane na poczet inwestycji	0,00	0,00	0,00	0,00	0,00	0,00	0,00	0

(IMK 144)

105	Zespół Szkół Elektrycznych Kielce, ul. Prezydenta R. Kaczorowskiego 8	Stan na dzień 31 grudnia 2019 roku		Stan na dzień 31 grudnia 2020 roku		Zmiana powierzchni (4-2) (5-3)	(4:2) (5:3) %
		Powierzchnia [w m ²]	Powierzchnia użytkowa [w m ²]	Powierzchnia [w m ²]	Powierzchnia użytkowa [w m ²]		
1		2	3	4	5	6	7
1.1	Grunty	24 783	x	24 783	x	0	100
1.2	Budynki, lokale	x	11 195,53	x	11 195,53	0,00	100

(IMK 103)

106	Zespół Szkół Informatycznych im. gen. Józefa Hauke-Bosaka Kielce, ul. Warszawska 96	Stan na dzień 31 grudnia 2019 roku			Stan na dzień 31 grudnia 2020 roku			Zmiana wartości (5-2)	(5:2) %
		Wartość brutto	Umorzenie/ Odpisy aktualizujące	Wartość netto	Wartość brutto	Umorzenie/ Odpisy aktualizujące	Wartość netto		
1		2	3	4	5	6	7	8	9
II. RZECZOWE AKTYWA TRWAŁE		12 126 351,79	5 138 729,46	6 987 622,33	12 448 657,68	5 381 646,10	7 067 011,58	322 305,89	103
1.	Środki trwałe	12 126 351,79	5 138 729,46	6 987 622,33	12 448 657,68	5 381 646,10	7 067 011,58	322 305,89	103
1.1	Grunty	120 390,12	0,00	120 390,12	120 390,12	0,00	120 390,12	0,00	100
1.2	Budynki, lokale	10 130 777,61	3 271 091,42	6 859 686,19	10 130 777,61	3 271 091,42	6 859 686,19	0,00	100
1.3	Obiekty inżynierii lądowej i wodnej	10 557,00	10 557,00	0,00	10 557,00	10 557,00	0,00	0,00	100
1.4	Maszyny i urządzenia techniczne	72 072,18	66 019,08	6 053,10	149 191,48	63 146,43	86 045,05	77 119,30	207
1.5	Środki transportu	0,00	0,00	0,00	0,00	0,00	0,00	0,00	0
1.6	Inne środki trwałe	1 792 554,88	1 791 061,96	1 492,92	2 037 741,47	2 036 851,25	890,22	245 186,59	114
2.	Inwestycje rozpoczęte (środki trwałe w budowie)	0,00	0,00	0,00	0,00	0,00	0,00	0,00	0
3.	Środki przekazane na poczet inwestycji	0,00	0,00	0,00	0,00	0,00	0,00	0,00	0

(IMK 144)

106	Zespół Szkół Informatycznych im. gen. Józefa Hauke-Bosaka Kielce, ul. Warszawska 96	Stan na dzień 31 grudnia 2019 roku		Stan na dzień 31 grudnia 2020 roku		Zmiana powierzchni (4-2) (5-3)	(4:2) (5:3) %
		Powierzchnia [w m ²]	Powierzchnia użytkowa [w m ²]	Powierzchnia [w m ²]	Powierzchnia użytkowa [w m ²]		
1		2	3	4	5	6	7
1.1	Grunty	14 646	x	14 646	x	0	100
1.2	Budynki, lokale	x	3 914,00	x	3 914,00	0,00	100

(IMK 103)

107	Zespół Szkół Przemysłu Spożywczego Kielce, ul. Zagórska 14	Stan na dzień 31 grudnia 2019 roku			Stan na dzień 31 grudnia 2020 roku			Zmiana wartości (5-2)	(5:2) %
		Wartość brutto	Umorzenie/ Odpisy aktualizujące	Wartość netto	Wartość brutto	Umorzenie/ Odpisy aktualizujące	Wartość netto		
1		2	3	4	5	6	7	8	9
II. RZECZOWE AKTYWA TRWAŁE		7 366 483,73	4 587 335,34	2 779 148,39	4 585 689,63	4 289 583,19	296 106,44	-2 780 794,10	62
1.	Środki trwałe	7 366 483,73	4 587 335,34	2 779 148,39	4 585 689,63	4 289 583,19	296 106,44	-2 780 794,10	62
1.1	Grunty	469 929,18	0,00	469 929,18	126 990,78	0,00	126 990,78	-342 938,40	27
1.2	Budynki, lokale	2 100 371,23	1 938 192,31	162 178,92	1 926 946,49	1 859 333,58	67 612,91	-173 424,74	92
1.3	Obiekty inżynierii lądowej i wodnej	2 580 102,62	502 522,56	2 077 580,06	135 110,48	113 514,90	21 595,58	-2 444 992,14	5
1.4	Maszyny i urządzenia techniczne	265 480,82	196 020,59	69 460,23	255 171,55	175 264,38	79 907,17	-10 309,27	96
1.5	Środki transportu	99 796,00	99 796,00	0,00	99 796,00	99 796,00	0,00	0,00	100
1.6	Inne środki trwałe	1 850 803,88	1 850 803,88	0,00	2 041 674,33	2 041 674,33	0,00	190 870,45	110
2.	Inwestycje rozpoczęte (środki trwałe w budowie)	0,00	0,00	0,00	0,00	0,00	0,00	0,00	0
3.	Środki przekazane na poczet inwestycji	0,00	0,00	0,00	0,00	0,00	0,00	0,00	0

(IMK 144)

107	Zespół Szkół Przemysłu Spożywczego Kielce, ul. Zagórska 14	Stan na dzień 31 grudnia 2019 roku		Stan na dzień 31 grudnia 2020 roku		Zmiana powierzchni (4-2) (5-3)	(4:2) (5:3) %
		Powierzchnia [w m ²]	Powierzchnia użytkowa [w m ²]	Powierzchnia [w m ²]	Powierzchnia użytkowa [w m ²]		
1		2	3	4	5	6	7
1.1	Grunty	57 169	x	15 449	x	-41 720	27
1.2	Budynki, lokale	x	18 326,00	x	4 946,00	-13 380,00	27

INFORMACJA O STANIE MIENIA KOMUNALNEGO MIASTA KIELCE

(IMK 103)

108 Zespół Placówek Szkolno-Wychowawczych Kielce, ul. Jagiellońska 30	Stan na dzień 31 grudnia 2019 roku			Stan na dzień 31 grudnia 2020 roku			Zmiana wartości (5-2)	(5:2) %
	Wartość brutto	Umorzenie/ Odpisy aktualizujące	Wartość netto	Wartość brutto	Umorzenie/ Odpisy aktualizujące	Wartość netto		
1	2	3	4	5	6	7	8	9
II. RZECZOWE AKTYWA TRWALE	2 868 241,08	2 240 550,36	627 690,72	2 931 180,67	2 336 085,67	595 095,00	62 939,59	102
1. Środki trwałe	2 843 341,08	2 240 550,36	602 790,72	2 906 280,67	2 336 085,67	570 195,00	62 939,59	102
1.1 Grunty	34 737,72	0,00	34 737,72	34 737,72	0,00	34 737,72	0,00	100
1.2 Budynki, lokale	947 341,55	582 967,85	364 373,70	972 874,55	597 427,31	375 447,24	25 533,00	103
1.3 Obiekty inżynierii lądowej i wodnej	69 245,25	5 626,17	63 619,08	69 245,25	7 357,30	61 887,95	0,00	100
1.4 Maszyny i urządzenia techniczne	311 909,62	220 609,12	91 300,50	311 909,62	238 789,77	73 119,85	0,00	100
1.5 Środki transportu	206 485,00	160 485,40	45 999,60	206 485,00	183 485,20	22 999,80	0,00	100
1.6 Inne środki trwałe	1 273 621,94	1 270 861,82	2 760,12	1 311 028,53	1 309 026,09	2 002,44	37 406,59	103
2. Inwestycje rozpoczęte (środki trwałe w budowie)	24 900,00	0,00	24 900,00	24 900,00	0,00	24 900,00	0,00	100
3. Środki przekazane na poczet inwestycji	0,00	0,00	0,00	0,00	0,00	0,00	0,00	0

(IMK 144)

108 Zespół Placówek Szkolno-Wychowawczych Kielce, ul. Jagiellońska 30	Stan na dzień 31 grudnia 2019 roku		Stan na dzień 31 grudnia 2020 roku		Zmiana powierzchni (4-2) (5-3)	(4:2) (5:3) %
	Powierzchnia [w m ²]	Powierzchnia użytkowa [w m ²]	Powierzchnia [w m ²]	Powierzchnia użytkowa [w m ²]		
1	2	3	4	5	6	7
1.1 Grunty	4 226	x	4 226	x	0	100
1.2 Budynki, lokale	x	5 256,00	x	5 256,00	0,00	100

(IMK 103)

109 Miejski Szkolny Ośrodek Sportowy Kielce, ul. Prosta 57	Stan na dzień 31 grudnia 2019 roku			Stan na dzień 31 grudnia 2020 roku			Zmiana wartości (5-2)	(5:2) %
	Wartość brutto	Umorzenie/ Odpisy aktualizujące	Wartość netto	Wartość brutto	Umorzenie/ Odpisy aktualizujące	Wartość netto		
1	2	3	4	5	6	7	8	9
II. RZECZOWE AKTYWA TRWALE	4 955 699,68	2 138 161,04	2 817 538,64	7 640 705,32	2 753 296,85	4 887 408,47	2 685 005,64	154
1. Środki trwałe	4 955 699,68	2 138 161,04	2 817 538,64	7 640 705,32	2 753 296,85	4 887 408,47	2 685 005,64	154
1.1 Grunty	458 808,70	0,00	458 808,70	458 808,70	0,00	458 808,70	0,00	100
1.2 Budynki, lokale	484 734,25	228 236,46	256 497,79	773 397,77	255 348,23	518 049,54	288 663,52	160
1.3 Obiekty inżynierii lądowej i wodnej	3 338 460,35	1 350 453,42	1 988 006,93	5 687 547,69	1 861 382,61	3 826 165,08	2 349 087,34	170
1.4 Maszyny i urządzenia techniczne	233 982,09	167 527,12	66 454,97	233 982,09	184 780,06	49 202,03	0,00	100
1.5 Środki transportu	119 758,00	119 758,00	0,00	119 758,00	119 758,00	0,00	0,00	100
1.6 Inne środki trwałe	319 956,29	272 186,04	47 770,25	367 211,07	332 027,95	35 183,12	47 254,78	115
2. Inwestycje rozpoczęte (środki trwałe w budowie)	0,00	0,00	0,00	0,00	0,00	0,00	0,00	0
3. Środki przekazane na poczet inwestycji	0,00	0,00	0,00	0,00	0,00	0,00	0,00	0

(IMK 144)

109 Miejski Szkolny Ośrodek Sportowy Kielce, ul. Prosta 57	Stan na dzień 31 grudnia 2019 roku		Stan na dzień 31 grudnia 2020 roku		Zmiana powierzchni (4-2) (5-3)	(4:2) (5:3) %
	Powierzchnia [w m ²]	Powierzchnia użytkowa [w m ²]	Powierzchnia [w m ²]	Powierzchnia użytkowa [w m ²]		
1	2	3	4	5	6	7
1.1 Grunty	51 453	x	51 453	x	0	100
1.2 Budynki, lokale	x	882,32	x	3 235,93	2 353,61	367

(IMK 103)

110 Młodzieżowy Dom Kultury Kielce, ul. Kozia 10 A	Stan na dzień 31 grudnia 2019 roku			Stan na dzień 31 grudnia 2020 roku			Zmiana wartości (5-2)	(5:2) %
	Wartość brutto	Umorzenie/ Odpisy aktualizujące	Wartość netto	Wartość brutto	Umorzenie/ Odpisy aktualizujące	Wartość netto		
1	2	3	4	5	6	7	8	9
II. RZECZOWE AKTYWA TRWALE	314 080,97	311 080,97	3 000,00	324 998,23	321 998,23	3 000,00	10 917,26	103
1. Środki trwałe	314 080,97	311 080,97	3 000,00	324 998,23	321 998,23	3 000,00	10 917,26	103
1.1 Grunty	0,00	0,00	0,00	0,00	0,00	0,00	0,00	0
1.2 Budynki, lokale	0,00	0,00	0,00	0,00	0,00	0,00	0,00	0
1.3 Obiekty inżynierii lądowej i wodnej	0,00	0,00	0,00	0,00	0,00	0,00	0,00	0
1.4 Maszyny i urządzenia techniczne	3 763,27	3 763,27	0,00	3 763,27	3 763,27	0,00	0,00	100
1.5 Środki transportu	0,00	0,00	0,00	0,00	0,00	0,00	0,00	0
1.6 Inne środki trwałe	310 317,70	307 317,70	3 000,00	321 234,96	318 234,96	3 000,00	10 917,26	104
2. Inwestycje rozpoczęte (środki trwałe w budowie)	0,00	0,00	0,00	0,00	0,00	0,00	0,00	0
3. Środki przekazane na poczet inwestycji	0,00	0,00	0,00	0,00	0,00	0,00	0,00	0

(IMK 144)

110 Młodzieżowy Dom Kultury Kielce, ul. Kozia 10 A	Stan na dzień 31 grudnia 2019 roku		Stan na dzień 31 grudnia 2020 roku		Zmiana powierzchni (4-2) (5-3)	(4:2) (5:3) %
	Powierzchnia [w m ²]	Powierzchnia użytkowa [w m ²]	Powierzchnia [w m ²]	Powierzchnia użytkowa [w m ²]		
1	2	3	4	5	6	7
1.1 Grunty	0	x	0	x	0	0
1.2 Budynki, lokale	x	0,00	x	0,00	0,00	0

INFORMACJA O STANIE MIENIA KOMUNALNEGO MIASTA KIELCE

(IMK 103)

112	Specjalny Ośrodek Szkolno-Wychowawczy Nr 2 Kielce, ul. Kryształowa 6	Stan na dzień 31 grudnia 2019 roku			Stan na dzień 31 grudnia 2020 roku			Zmiana wartości (5-2)	(5:2) %
		Wartość brutto	Umorzenie/ Odpisy aktualizujące	Wartość netto	Wartość brutto	Umorzenie/ Odpisy aktualizujące	Wartość netto		
1		2	3	4	5	6	7	8	9
II. RZECZOWE AKTYWA TRWAŁE		5 733 603,47	1 320 692,86	4 412 910,61	5 756 117,41	1 456 068,88	4 300 048,53	22 513,94	100
1.	Środki trwałe	5 733 603,47	1 320 692,86	4 412 910,61	5 756 117,41	1 456 068,88	4 300 048,53	22 513,94	100
1.1	Grunty	1 072 964,11	0,00	1 072 964,11	1 072 964,11	0,00	1 072 964,11	0,00	100
1.2	Budynki, lokale	3 344 101,91	244 640,93	3 099 460,98	3 344 101,91	321 130,94	3 022 970,97	0,00	100
1.3	Obiekty inżynierii lądowej i wodnej	43 208,73	9 092,10	34 116,63	43 208,73	10 864,62	32 344,11	0,00	100
1.4	Maszyny i urządzenia techniczne	237 755,84	62 937,48	174 818,36	237 755,84	84 173,05	153 582,79	0,00	100
1.5	Środki transportu	258 443,08	228 494,30	29 948,78	258 443,08	241 858,28	16 584,80	0,00	100
1.6	Inne środki trwałe	777 129,80	775 528,05	1 601,75	799 643,74	798 041,99	1 601,75	22 513,94	103
2.	Inwestycje rozpoczęte (środki trwałe w budowie)	0,00	0,00	0,00	0,00	0,00	0,00	0,00	0
3.	Środki przekazane na poczet inwestycji	0,00	0,00	0,00	0,00	0,00	0,00	0,00	0

(IMK 144)

112	Specjalny Ośrodek Szkolno-Wychowawczy Nr 2 Kielce, ul. Kryształowa 6	Stan na dzień 31 grudnia 2019 roku		Stan na dzień 31 grudnia 2020 roku		Zmiana powierzchni (4-2) (5-3)	(4:2) (5:3) %
		Powierzchnia [w m ²]	Powierzchnia użytkowa [w m ²]	Powierzchnia [w m ²]	Powierzchnia użytkowa [w m ²]		
1		2	3	4	5	6	7
1.1	Grunty	5 056	x	5 056	x	0	100
1.2	Budynki, lokale	x	1 468,00	x	1 468,00	0,00	100

(IMK 103)

113	Miejski Zespół Poradni Psychologiczno-Pedagogicznych Kielce, ul. Urzędnicza 16	Stan na dzień 31 grudnia 2019 roku			Stan na dzień 31 grudnia 2020 roku			Zmiana wartości (5-2)	(5:2) %
		Wartość brutto	Umorzenie/ Odpisy aktualizujące	Wartość netto	Wartość brutto	Umorzenie/ Odpisy aktualizujące	Wartość netto		
1		2	3	4	5	6	7	8	9
II. RZECZOWE AKTYWA TRWAŁE		2 571 034,60	1 101 985,60	1 469 049,00	2 584 808,86	1 167 839,69	1 416 969,17	13 774,26	101
1.	Środki trwałe	2 571 034,60	1 101 985,60	1 469 049,00	2 584 808,86	1 167 839,69	1 416 969,17	13 774,26	101
1.1	Grunty	64 994,00	0,00	64 994,00	64 994,00	0,00	64 994,00	0,00	100
1.2	Budynki, lokale	1 982 793,11	585 830,47	1 396 962,64	1 982 793,11	635 400,30	1 347 392,81	0,00	100
1.3	Obiekty inżynierii lądowej i wodnej	0,00	0,00	0,00	0,00	0,00	0,00	0,00	0
1.4	Maszyny i urządzenia techniczne	26 600,03	19 507,67	7 092,36	26 600,03	22 017,67	4 582,36	0,00	100
1.5	Środki transportu	12 950,00	12 950,00	0,00	12 950,00	12 950,00	0,00	0,00	100
1.6	Inne środki trwałe	483 697,46	483 697,46	0,00	497 471,72	497 471,72	0,00	13 774,26	103
2.	Inwestycje rozpoczęte (środki trwałe w budowie)	0,00	0,00	0,00	0,00	0,00	0,00	0,00	0
3.	Środki przekazane na poczet inwestycji	0,00	0,00	0,00	0,00	0,00	0,00	0,00	0

(IMK 144)

113	Miejski Zespół Poradni Psychologiczno-Pedagogicznych Kielce, ul. Urzędnicza 16	Stan na dzień 31 grudnia 2019 roku		Stan na dzień 31 grudnia 2020 roku		Zmiana powierzchni (4-2) (5-3)	(4:2) (5:3) %
		Powierzchnia [w m ²]	Powierzchnia użytkowa [w m ²]	Powierzchnia [w m ²]	Powierzchnia użytkowa [w m ²]		
1		2	3	4	5	6	7
1.1	Grunty	1 292	x	1 292	x	0	100
1.2	Budynki, lokale	x	1 085,00	x	1 085,00	0,00	100

(IMK 103)

114	Świetlica Wspierająco -Integrująca „PLUS” Kielce, ul. S. Żeromskiego 36	Stan na dzień 31 grudnia 2019 roku			Stan na dzień 31 grudnia 2020 roku			Zmiana wartości (5-2)	(5:2) %
		Wartość brutto	Umorzenie/ Odpisy aktualizujące	Wartość netto	Wartość brutto	Umorzenie/ Odpisy aktualizujące	Wartość netto		
1		2	3	4	5	6	7	8	9
II. RZECZOWE AKTYWA TRWAŁE		95 657,58	95 657,58	0,00	99 156,59	99 156,59	0,00	3 499,01	104
1.	Środki trwałe	95 657,58	95 657,58	0,00	99 156,59	99 156,59	0,00	3 499,01	104
1.1	Grunty	0,00	0,00	0,00	0,00	0,00	0,00	0,00	0
1.2	Budynki, lokale	0,00	0,00	0,00	0,00	0,00	0,00	0,00	0
1.3	Obiekty inżynierii lądowej i wodnej	0,00	0,00	0,00	0,00	0,00	0,00	0,00	0
1.4	Maszyny i urządzenia techniczne	3 499,00	3 499,00	0,00	3 499,00	3 499,00	0,00	0,00	100
1.5	Środki transportu	0,00	0,00	0,00	0,00	0,00	0,00	0,00	0
1.6	Inne środki trwałe	92 158,58	92 158,58	0,00	95 657,59	95 657,59	0,00	3 499,01	104
2.	Inwestycje rozpoczęte (środki trwałe w budowie)	0,00	0,00	0,00	0,00	0,00	0,00	0,00	0
3.	Środki przekazane na poczet inwestycji	0,00	0,00	0,00	0,00	0,00	0,00	0,00	0

(IMK 144)

114	Świetlica Wspierająco -Integrująca „PLUS” Kielce, ul. S. Żeromskiego 36	Stan na dzień 31 grudnia 2019 roku		Stan na dzień 31 grudnia 2020 roku		Zmiana powierzchni (4-2) (5-3)	(4:2) (5:3) %
		Powierzchnia [w m ²]	Powierzchnia użytkowa [w m ²]	Powierzchnia [w m ²]	Powierzchnia użytkowa [w m ²]		
1		2	3	4	5	6	7
1.1	Grunty	0	x	0	x	0	0
1.2	Budynki, lokale	x	0,00	x	0,00	0,00	0

INFORMACJA O STANIE MIENIA KOMUNALNEGO MIASTA KIELCE

(IMK 103)

115	Świętokrzyskie Centrum Profilaktyki i Edukacji Kielce, ul. J. Nowaka-Jeziorańskiego 65	Stan na dzień 31 grudnia 2019 roku			Stan na dzień 31 grudnia 2020 roku			Zmiana wartości (5-2)	(5:2) %
		Wartość brutto	Umorzenie/ Odpisy aktualizujące	Wartość netto	Wartość brutto	Umorzenie/ Odpisy aktualizujące	Wartość netto		
1		2	3	4	5	6	7	8	9
II. RZECZOWE AKTYWA TRWALE		2 419 658,57	1 024 980,11	1 394 678,46	2 421 906,16	1 075 837,42	1 346 068,74	2 247,59	100
1.	Środki trwałe	2 419 658,57	1 024 980,11	1 394 678,46	2 421 906,16	1 075 837,42	1 346 068,74	2 247,59	100
1.1	Grunty	33 611,58	0,00	33 611,58	33 611,58	0,00	33 611,58	0,00	100
1.2	Budynki, lokale	1 908 460,45	548 740,89	1 359 719,56	1 908 460,45	596 452,41	1 312 008,04	0,00	100
1.3	Obiekty inżynierii lądowej i wodnej	0,00	0,00	0,00	0,00	0,00	0,00	0,00	0
1.4	Maszyny i urządzenia techniczne	69 418,90	68 071,58	1 347,32	47 995,63	47 546,51	449,12	-21 423,27	69
1.5	Środki transportu	0,00	0,00	0,00	0,00	0,00	0,00	0,00	0
1.6	Inne środki trwałe	408 167,64	408 167,64	0,00	431 838,50	431 838,50	0,00	23 670,86	106
2.	Inwestycje rozpoczęte (środki trwałe w budowie)	0,00	0,00	0,00	0,00	0,00	0,00	0,00	0
3.	Środki przekazane na poczet inwestycji	0,00	0,00	0,00	0,00	0,00	0,00	0,00	0

(IMK 144)

115	Świętokrzyskie Centrum Profilaktyki i Edukacji Kielce, ul. J. Nowaka-Jeziorańskiego 65	Stan na dzień 31 grudnia 2019 roku		Stan na dzień 31 grudnia 2020 roku		Zmiana powierzchni (4-2) (5-3)	(4:2) (5:3) %
		Powierzchnia [w m ²]	Powierzchnia użytkowa [w m ²]	Powierzchnia [w m ²]	Powierzchnia użytkowa [w m ²]		
1		2	3	4	5	6	7
1.1	Grunty	4 089	x	4 089	x	0	100
1.2	Budynki, lokale	x	629,00	x	629,00	0,00	100

(IMK 103)

116	Samorządowy Ośrodek Doradztwa Metodycznego i Doskonalenia Nauczycieli Kielce, ul. Marszałka J. Piłsudskiego 42	Stan na dzień 31 grudnia 2019 roku			Stan na dzień 31 grudnia 2020 roku			Zmiana wartości (5-2)	(5:2) %
		Wartość brutto	Umorzenie/ Odpisy aktualizujące	Wartość netto	Wartość brutto	Umorzenie/ Odpisy aktualizujące	Wartość netto		
1		2	3	4	5	6	7	8	9
II. RZECZOWE AKTYWA TRWALE		168 326,24	168 326,24	0,00	168 929,23	168 929,23	0,00	602,99	100
1.	Środki trwałe	168 326,24	168 326,24	0,00	168 929,23	168 929,23	0,00	602,99	100
1.1	Grunty	0,00	0,00	0,00	0,00	0,00	0,00	0,00	0
1.2	Budynki, lokale	0,00	0,00	0,00	0,00	0,00	0,00	0,00	0
1.3	Obiekty inżynierii lądowej i wodnej	0,00	0,00	0,00	0,00	0,00	0,00	0,00	0
1.4	Maszyny i urządzenia techniczne	11 662,99	11 662,99	0,00	11 662,99	11 662,99	0,00	0,00	100
1.5	Środki transportu	0,00	0,00	0,00	0,00	0,00	0,00	0,00	0
1.6	Inne środki trwałe	156 663,25	156 663,25	0,00	157 266,24	157 266,24	0,00	602,99	100
2.	Inwestycje rozpoczęte (środki trwałe w budowie)	0,00	0,00	0,00	0,00	0,00	0,00	0,00	0
3.	Środki przekazane na poczet inwestycji	0,00	0,00	0,00	0,00	0,00	0,00	0,00	0

(IMK 144)

116	Samorządowy Ośrodek Doradztwa Metodycznego i Doskonalenia Nauczycieli Kielce, ul. Marszałka J. Piłsudskiego 42	Stan na dzień 31 grudnia 2019 roku		Stan na dzień 31 grudnia 2020 roku		Zmiana powierzchni (4-2) (5-3)	(4:2) (5:3) %
		Powierzchnia [w m ²]	Powierzchnia użytkowa [w m ²]	Powierzchnia [w m ²]	Powierzchnia użytkowa [w m ²]		
1		2	3	4	5	6	7
1.1	Grunty	0	x	0	x	0	0
1.2	Budynki, lokale	x	0,00	x	0,00	0,00	0

(IMK 103)

117	Zespół Leczenia Środowiskowego Kielce, ul. Wiosenna 1A	Stan na dzień 31 grudnia 2019 roku			Stan na dzień 31 grudnia 2020 roku			Zmiana wartości (5-2)	(5:2) %
		Wartość brutto	Umorzenie/ Odpisy aktualizujące	Wartość netto	Wartość brutto	Umorzenie/ Odpisy aktualizujące	Wartość netto		
1		2	3	4	5	6	7	8	9
II. RZECZOWE AKTYWA TRWALE		119 627,14	111 702,67	7 924,47	184 874,14	78 615,97	106 258,17	65 247,00	155
1.	Środki trwałe	119 627,14	111 702,67	7 924,47	84 875,14	78 615,97	6 259,17	-34 752,00	71
1.1	Grunty	0,00	0,00	0,00	0,00	0,00	0,00	0,00	0
1.2	Budynki, lokale	0,00	0,00	0,00	0,00	0,00	0,00	0,00	0
1.3	Obiekty inżynierii lądowej i wodnej	0,00	0,00	0,00	0,00	0,00	0,00	0,00	0
1.4	Maszyny i urządzenia techniczne	8 217,67	293,20	7 924,47	8 217,67	1 958,50	6 259,17	0,00	100
1.5	Środki transportu	79 200,00	79 200,00	0,00	39 800,00	39 800,00	0,00	-39 400,00	50
1.6	Inne środki trwałe	32 209,47	32 209,47	0,00	36 857,47	36 857,47	0,00	4 648,00	114
2.	Inwestycje rozpoczęte (środki trwałe w budowie)	0,00	0,00	0,00	99 999,00	0,00	99 999,00	99 999,00	100
3.	Środki przekazane na poczet inwestycji	0,00	0,00	0,00	0,00	0,00	0,00	0,00	0

(IMK 144)

117	Zespół Leczenia Środowiskowego Kielce, ul. Wiosenna 1A	Stan na dzień 31 grudnia 2019 roku		Stan na dzień 31 grudnia 2020 roku		Zmiana powierzchni (4-2) (5-3)	(4:2) (5:3) %
		Powierzchnia [w m ²]	Powierzchnia użytkowa [w m ²]	Powierzchnia [w m ²]	Powierzchnia użytkowa [w m ²]		
1		2	3	4	5	6	7
1.1	Grunty	0	x	0	x	0	0
1.2	Budynki, lokale	x	0,00	x	0,00	0,00	0

INFORMACJA O STANIE MIENIA KOMUNALNEGO MIASTA KIELCE

(IMK 103)

118	Żłobek Samorządowy Nr 5 Kielce, ul. Piekoszowska 49	Stan na dzień 31 grudnia 2019 roku			Stan na dzień 31 grudnia 2020 roku			Zmiana wartości (5-2)	(5:2) %
		Wartość brutto	Umorzenie/ Odpisy aktualizujące	Wartość netto	Wartość brutto	Umorzenie/ Odpisy aktualizujące	Wartość netto		
1		2	3	4	5	6	7	8	9
II. RZECZOWE AKTYWA TRWAŁE		3 952 685,20	1 115 684,85	2 837 000,35	3 962 814,49	1 222 525,60	2 740 288,89	10 129,29	100
1.	Środki trwałe	3 952 685,20	1 115 684,85	2 837 000,35	3 962 814,49	1 222 525,60	2 740 288,89	10 129,29	100
1.1	Grunty	32 715,60	0,00	32 715,60	32 715,60	0,00	32 715,60	0,00	100
1.2	Budynki, lokale	3 508 537,80	750 787,75	2 757 750,05	3 508 537,80	838 501,20	2 670 036,60	0,00	100
1.3	Obiekty inżynierii lądowej i wodnej	0,00	0,00	0,00	0,00	0,00	0,00	0,00	0
1.4	Maszyny i urządzenia techniczne	118 587,73	72 651,38	45 936,35	118 587,73	81 051,04	37 536,69	0,00	100
1.5	Środki transportu	0,00	0,00	0,00	0,00	0,00	0,00	0,00	0
1.6	Inne środki trwałe	292 844,07	292 245,72	598,35	302 973,36	302 973,36	0,00	10 129,29	103
2.	Inwestycje rozpoczęte (środki trwałe w budowie)	0,00	0,00	0,00	0,00	0,00	0,00	0,00	0
3.	Środki przekazane na poczet inwestycji	0,00	0,00	0,00	0,00	0,00	0,00	0,00	0

(IMK 144)

118	Żłobek Samorządowy Nr 5 Kielce, ul. Piekoszowska 49	Stan na dzień 31 grudnia 2019 roku		Stan na dzień 31 grudnia 2020 roku		Zmiana powierzchni (4-2) (5-3)	(4:2) (5:3) %
		Powierzchnia [w m ²]	Powierzchnia użytkowa [w m ²]	Powierzchnia [w m ²]	Powierzchnia użytkowa [w m ²]		
1		2	3	4	5	6	7
1.1	Grunty	3 980	x	3 980	x	0	100
1.2	Budynki, lokale	x	1 468,20	x	1 468,20	0,00	100

(IMK 103)

119	Żłobek Samorządowy Nr 12 Kielce, ul. K. I. Gałczyńskiego 7	Stan na dzień 31 grudnia 2019 roku			Stan na dzień 31 grudnia 2020 roku			Zmiana wartości (5-2)	(5:2) %
		Wartość brutto	Umorzenie/ Odpisy aktualizujące	Wartość netto	Wartość brutto	Umorzenie/ Odpisy aktualizujące	Wartość netto		
1		2	3	4	5	6	7	8	9
II. RZECZOWE AKTYWA TRWAŁE		2 553 573,89	949 349,11	1 604 224,78	2 600 278,80	1 027 753,28	1 572 525,52	46 704,91	102
1.	Środki trwałe	2 553 573,89	949 349,11	1 604 224,78	2 571 250,80	1 027 753,28	1 543 497,52	17 676,91	101
1.1	Grunty	32 674,50	0,00	32 674,50	32 674,50	0,00	32 674,50	0,00	100
1.2	Budynki, lokale	2 055 996,71	608 855,68	1 447 141,03	2 055 996,71	660 255,60	1 395 741,11	0,00	100
1.3	Obiekty inżynierii lądowej i wodnej	134 000,00	18 090,09	115 909,91	134 000,00	24 120,12	109 879,88	0,00	100
1.4	Maszyny i urządzenia techniczne	56 101,02	47 601,68	8 499,34	56 101,02	50 898,99	5 202,03	0,00	100
1.5	Środki transportu	0,00	0,00	0,00	0,00	0,00	0,00	0,00	0
1.6	Inne środki trwałe	274 801,66	274 801,66	0,00	292 478,57	292 478,57	0,00	17 676,91	106
2.	Inwestycje rozpoczęte (środki trwałe w budowie)	0,00	0,00	0,00	29 028,00	0,00	29 028,00	29 028,00	100
3.	Środki przekazane na poczet inwestycji	0,00	0,00	0,00	0,00	0,00	0,00	0,00	0

(IMK 144)

119	Żłobek Samorządowy Nr 12 Kielce, ul. K. I. Gałczyńskiego 7	Stan na dzień 31 grudnia 2019 roku		Stan na dzień 31 grudnia 2020 roku		Zmiana powierzchni (4-2) (5-3)	(4:2) (5:3) %
		Powierzchnia [w m ²]	Powierzchnia użytkowa [w m ²]	Powierzchnia [w m ²]	Powierzchnia użytkowa [w m ²]		
1		2	3	4	5	6	7
1.1	Grunty	3 975	x	3 975	x	0	100
1.2	Budynki, lokale	x	1 204,30	x	1 204,30	0,00	100

(IMK 103)

120	Żłobek Samorządowy Nr 13 Kielce, ul. Romualda 8	Stan na dzień 31 grudnia 2019 roku			Stan na dzień 31 grudnia 2020 roku			Zmiana wartości (5-2)	(5:2) %
		Wartość brutto	Umorzenie/ Odpisy aktualizujące	Wartość netto	Wartość brutto	Umorzenie/ Odpisy aktualizujące	Wartość netto		
1		2	3	4	5	6	7	8	9
II. RZECZOWE AKTYWA TRWAŁE		2 460 660,90	1 127 878,78	1 332 782,12	5 212 675,71	1 412 334,41	3 800 341,30	2 752 014,81	212
1.	Środki trwałe	2 380 772,40	1 127 878,78	1 252 893,62	5 212 675,71	1 412 334,41	3 800 341,30	2 831 903,31	219
1.1	Grunty	27 208,20	0,00	27 208,20	27 208,20	0,00	27 208,20	0,00	100
1.2	Budynki, lokale	1 855 350,59	695 845,39	1 159 505,20	4 371 718,93	742 229,15	3 629 489,78	2 516 368,34	236
1.3	Obiekty inżynierii lądowej i wodnej	0,00	0,00	0,00	53 054,82	0,00	53 054,82	53 054,82	100
1.4	Maszyny i urządzenia techniczne	197 212,95	142 992,19	54 220,76	242 257,22	159 407,18	82 850,04	45 044,27	123
1.5	Środki transportu	0,00	0,00	0,00	0,00	0,00	0,00	0,00	0
1.6	Inne środki trwałe	301 000,66	289 041,20	11 959,46	518 436,54	510 698,08	7 738,46	217 435,88	172
2.	Inwestycje rozpoczęte (środki trwałe w budowie)	79 888,50	0,00	79 888,50	0,00	0,00	0,00	-79 888,50	0
3.	Środki przekazane na poczet inwestycji	0,00	0,00	0,00	0,00	0,00	0,00	0,00	0

(IMK 144)

120	Żłobek Samorządowy Nr 13 Kielce, ul. Romualda 8	Stan na dzień 31 grudnia 2019 roku		Stan na dzień 31 grudnia 2020 roku		Zmiana powierzchni (4-2) (5-3)	(4:2) (5:3) %
		Powierzchnia [w m ²]	Powierzchnia użytkowa [w m ²]	Powierzchnia [w m ²]	Powierzchnia użytkowa [w m ²]		
1		2	3	4	5	6	7
1.1	Grunty	3 310	x	3 310	x	0	100
1.2	Budynki, lokale	x	1 170,00	x	1 817,50	647,50	155

INFORMACJA O STANIE MIENIA KOMUNALNEGO MIASTA KIELCE

(IMK 103)

121	Żłobek Samorządowy Nr 15 Kielce, ul. A. Struga 6	Stan na dzień 31 grudnia 2019 roku			Stan na dzień 31 grudnia 2020 roku			Zmiana wartości (5-2)	(5:2) %
		Wartość brutto	Umorzenie/ Odpisy aktualizujące	Wartość netto	Wartość brutto	Umorzenie/ Odpisy aktualizujące	Wartość netto		
1		2	3	4	5	6	7	8	9
II. RZECZOWE AKTYWA TRWAŁE		3 954 681,74	1 182 727,53	2 771 954,21	3 955 867,09	1 285 383,69	2 670 483,40	1 185,35	100
1.	Środki trwałe	3 954 681,74	1 182 727,53	2 771 954,21	3 955 867,09	1 285 383,69	2 670 483,40	1 185,35	100
1.1	Grunty	27 874,02	0,00	27 874,02	27 874,02	0,00	27 874,02	0,00	100
1.2	Budynki, lokale	3 166 743,30	505 718,91	2 661 024,39	3 166 743,30	584 887,49	2 581 855,81	0,00	100
1.3	Obiekty inżynierii lądowej i wodnej	0,00	0,00	0,00	0,00	0,00	0,00	0,00	0
1.4	Maszyny i urządzenia techniczne	243 991,41	172 895,11	71 096,30	243 991,41	190 976,34	53 015,07	0,00	100
1.5	Środki transportu	0,00	0,00	0,00	0,00	0,00	0,00	0,00	0
1.6	Inne środki trwałe	516 073,01	504 113,51	11 959,50	517 258,36	509 519,86	7 738,50	1 185,35	100
2.	Inwestycje rozpoczęte (środki trwałe w budowie)	0,00	0,00	0,00	0,00	0,00	0,00	0,00	0
3.	Środki przekazane na poczet inwestycji	0,00	0,00	0,00	0,00	0,00	0,00	0,00	0

(IMK 144)

121	Żłobek Samorządowy Nr 15 Kielce, ul. A. Struga 6	Stan na dzień 31 grudnia 2019 roku		Stan na dzień 31 grudnia 2020 roku		Zmiana powierzchni (4-2) (5-3)	(4:2) (5:3) %
		Powierzchnia [w m ²]	Powierzchnia użytkowa [w m ²]	Powierzchnia [w m ²]	Powierzchnia użytkowa [w m ²]		
1		2	3	4	5	6	7
1.1	Grunty	3 391	x	3 391	x	0	100
1.2	Budynki, lokale	x	1 434,20	x	1 434,20	0,00	100

(IMK 103)

122	Żłobek Samorządowy Nr 17 Kielce, aleja J. Szajnowicza-Iwanowa 15	Stan na dzień 31 grudnia 2019 roku			Stan na dzień 31 grudnia 2020 roku			Zmiana wartości (5-2)	(5:2) %
		Wartość brutto	Umorzenie/ Odpisy aktualizujące	Wartość netto	Wartość brutto	Umorzenie/ Odpisy aktualizujące	Wartość netto		
1		2	3	4	5	6	7	8	9
II. RZECZOWE AKTYWA TRWAŁE		5 995 083,18	1 970 045,89	4 025 037,29	6 004 764,15	2 180 657,83	3 824 106,32	9 680,97	100
1.	Środki trwałe	5 995 083,18	1 970 045,89	4 025 037,29	6 004 764,15	2 180 657,83	3 824 106,32	9 680,97	100
1.1	Grunty	136 401,37	0,00	136 401,37	136 401,37	0,00	136 401,37	0,00	100
1.2	Budynki, lokale	4 579 948,74	913 321,94	3 666 626,80	4 579 948,74	1 027 820,66	3 552 128,08	0,00	100
1.3	Obiekty inżynierii lądowej i wodnej	0,00	0,00	0,00	0,00	0,00	0,00	0,00	0
1.4	Maszyny i urządzenia techniczne	774 592,20	570 529,03	204 063,17	774 592,20	647 988,28	126 603,92	0,00	100
1.5	Środki transportu	0,00	0,00	0,00	0,00	0,00	0,00	0,00	0
1.6	Inne środki trwałe	504 140,87	486 194,92	17 945,95	513 821,84	504 848,89	8 972,95	9 680,97	102
2.	Inwestycje rozpoczęte (środki trwałe w budowie)	0,00	0,00	0,00	0,00	0,00	0,00	0,00	0
3.	Środki przekazane na poczet inwestycji	0,00	0,00	0,00	0,00	0,00	0,00	0,00	0

(IMK 144)

122	Żłobek Samorządowy Nr 17 Kielce, aleja J. Szajnowicza-Iwanowa 15	Stan na dzień 31 grudnia 2019 roku		Stan na dzień 31 grudnia 2020 roku		Zmiana powierzchni (4-2) (5-3)	(4:2) (5:3) %
		Powierzchnia [w m ²]	Powierzchnia użytkowa [w m ²]	Powierzchnia [w m ²]	Powierzchnia użytkowa [w m ²]		
1		2	3	4	5	6	7
1.1	Grunty	3 152	x	3 152	x	0	100
1.2	Budynki, lokale	x	1 341,46	x	1 341,46	0,00	100

(IMK 103)

123	Wzgórze Zamkowe Kielce, ul. Zamkowa 3	Stan na dzień 31 grudnia 2019 roku			Stan na dzień 31 grudnia 2020 roku			Zmiana wartości (5-2)	(5:2) %
		Wartość brutto	Umorzenie/ Odpisy aktualizujące	Wartość netto	Wartość brutto	Umorzenie/ Odpisy aktualizujące	Wartość netto		
1		2	3	4	5	6	7	8	9
II. RZECZOWE AKTYWA TRWAŁE		25 377 554,98	9 115 605,87	16 261 949,11	25 397 287,48	9 965 290,01	15 431 997,47	19 732,50	100
1.	Środki trwałe	25 371 437,44	9 115 605,87	16 255 831,57	25 397 287,48	9 965 290,01	15 431 997,47	25 850,04	100
1.1	Grunty	394 116,45	129 980,57	264 135,88	394 116,45	147 506,04	246 610,41	0,00	100
1.2	Budynki, lokale	17 572 753,50	3 927 159,90	13 645 593,60	17 572 753,50	4 379 966,45	13 192 787,05	0,00	100
1.3	Obiekty inżynierii lądowej i wodnej	3 186 687,04	1 588 650,11	1 598 036,93	3 186 687,04	1 804 448,03	1 382 239,01	0,00	100
1.4	Maszyny i urządzenia techniczne	1 695 646,48	1 071 642,03	624 004,45	1 695 646,48	1 182 981,24	512 665,24	0,00	100
1.5	Środki transportu	100 490,00	100 490,00	0,00	100 490,00	100 490,00	0,00	0,00	100
1.6	Inne środki trwałe	2 421 743,97	2 297 683,26	124 060,71	2 447 594,01	2 349 898,25	97 695,76	25 850,04	101
2.	Inwestycje rozpoczęte (środki trwałe w budowie)	6 117,54	0,00	6 117,54	0,00	0,00	0,00	-6 117,54	0
3.	Środki przekazane na poczet inwestycji	0,00	0,00	0,00	0,00	0,00	0,00	0,00	0

(IMK 144)

123	Wzgórze Zamkowe Kielce, ul. Zamkowa 3	Stan na dzień 31 grudnia 2019 roku		Stan na dzień 31 grudnia 2020 roku		Zmiana powierzchni (4-2) (5-3)	(4:2) (5:3) %
		Powierzchnia [w m ²]	Powierzchnia użytkowa [w m ²]	Powierzchnia [w m ²]	Powierzchnia użytkowa [w m ²]		
1		2	3	4	5	6	7
1.1	Grunty	6 507	x	6 507	x	0	100
1.2	Budynki, lokale	x	3 989,38	x	3 989,38	0,00	100

INFORMACJA O STANIE MIENIA KOMUNALNEGO MIASTA KIELCE

(IMK 103)

125	Ośrodek Rodzinnej Pieczy Zastępczej Kielce, ul. Wesola 47/49	Stan na dzień 31 grudnia 2019 roku			Stan na dzień 31 grudnia 2020 roku			Zmiana wartości (5-2)	(5:2) %
		Wartość brutto	Umorzenie/ Odpisy aktualizujące	Wartość netto	Wartość brutto	Umorzenie/ Odpisy aktualizujące	Wartość netto		
1		2	3	4	5	6	7	8	9
II. RZECZOWE AKTYWA TRWALE		299 922,68	267 101,59	32 821,09	307 023,88	275 215,27	31 808,61	7 101,20	102
1.	Środki trwałe	299 922,68	267 101,59	32 821,09	307 023,88	275 215,27	31 808,61	7 101,20	102
1.1	Grunty	0,00	0,00	0,00	0,00	0,00	0,00	0,00	0
1.2	Budynki, lokale	40 499,06	7 677,97	32 821,09	40 499,06	8 690,45	31 808,61	0,00	100
1.3	Obiekty inżynierii lądowej i wodnej	0,00	0,00	0,00	0,00	0,00	0,00	0,00	0
1.4	Maszyny i urządzenia techniczne	0,00	0,00	0,00	0,00	0,00	0,00	0,00	0
1.5	Środki transportu	0,00	0,00	0,00	0,00	0,00	0,00	0,00	0
1.6	Inne środki trwałe	259 423,62	259 423,62	0,00	266 524,82	266 524,82	0,00	7 101,20	103
2.	Inwestycje rozpoczęte (środki trwałe w budowie)	0,00	0,00	0,00	0,00	0,00	0,00	0,00	0
3.	Środki przekazane na poczet inwestycji	0,00	0,00	0,00	0,00	0,00	0,00	0,00	0

(IMK 144)

125	Ośrodek Rodzinnej Pieczy Zastępczej Kielce, ul. Wesola 47/49	Stan na dzień 31 grudnia 2019 roku		Stan na dzień 31 grudnia 2020 roku		Zmiana powierzchni (4-2) (5-3)	(4:2) (5:3) %
		Powierzchnia [w m ²]	Powierzchnia użytkowa [w m ²]	Powierzchnia [w m ²]	Powierzchnia użytkowa [w m ²]		
1		2	3	4	5	6	7
1.1	Grunty	0	x	0	x	0	0
1.2	Budynki, lokale	x	0,00	x	0,00	0,00	0

(IMK 103)

126	Młodzieżowy Ośrodek Wychowawczy Kielce, ul. Dobromyśl 44	Stan na dzień 31 grudnia 2019 roku			Stan na dzień 31 grudnia 2020 roku			Zmiana wartości (5-2)	(5:2) %
		Wartość brutto	Umorzenie/ Odpisy aktualizujące	Wartość netto	Wartość brutto	Umorzenie/ Odpisy aktualizujące	Wartość netto		
1		2	3	4	5	6	7	8	9
II. RZECZOWE AKTYWA TRWALE		1 590 986,76	902 521,55	688 465,21	1 608 875,90	943 729,68	665 146,22	17 889,14	101
1.	Środki trwałe	1 590 986,76	902 521,55	688 465,21	1 608 875,90	943 729,68	665 146,22	17 889,14	101
1.1	Grunty	259 472,52	0,00	259 472,52	259 472,52	0,00	259 472,52	0,00	100
1.2	Budynki, lokale	397 356,62	143 266,24	254 090,38	397 356,62	149 161,39	248 195,23	0,00	100
1.3	Obiekty inżynierii lądowej i wodnej	353 002,75	189 799,49	163 203,26	353 002,75	205 337,11	147 665,64	0,00	100
1.4	Maszyny i urządzenia techniczne	31 946,00	20 246,95	11 699,05	31 946,00	22 133,17	9 812,83	0,00	100
1.5	Środki transportu	109 500,00	109 500,00	0,00	109 500,00	109 500,00	0,00	0,00	100
1.6	Inne środki trwałe	439 708,87	439 708,87	0,00	457 598,01	457 598,01	0,00	17 889,14	104
2.	Inwestycje rozpoczęte (środki trwałe w budowie)	0,00	0,00	0,00	0,00	0,00	0,00	0,00	0
3.	Środki przekazane na poczet inwestycji	0,00	0,00	0,00	0,00	0,00	0,00	0,00	0

(IMK 144)

126	Młodzieżowy Ośrodek Wychowawczy Kielce, ul. Dobromyśl 44	Stan na dzień 31 grudnia 2019 roku		Stan na dzień 31 grudnia 2020 roku		Zmiana powierzchni (4-2) (5-3)	(4:2) (5:3) %
		Powierzchnia [w m ²]	Powierzchnia użytkowa [w m ²]	Powierzchnia [w m ²]	Powierzchnia użytkowa [w m ²]		
1		2	3	4	5	6	7
1.1	Grunty	31 566	x	31 566	x	0	100
1.2	Budynki, lokale	x	2 272,52	x	2 272,52	0,00	100

(IMK 103)

127	Zakład Pielęgnacyjno-Opiekuńczy Kielce, ul. Króla Jana III Sobieskiego 30	Stan na dzień 31 grudnia 2019 roku			Stan na dzień 31 grudnia 2020 roku			Zmiana wartości (5-2)	(5:2) %
		Wartość brutto	Umorzenie/ Odpisy aktualizujące	Wartość netto	Wartość brutto	Umorzenie/ Odpisy aktualizujące	Wartość netto		
1		2	3	4	5	6	7	8	9
II. RZECZOWE AKTYWA TRWALE		411 129,90	357 122,91	54 006,99	535 248,13	507 228,00	28 020,13	124 118,23	130
1.	Środki trwałe	411 129,90	357 122,91	54 006,99	535 248,13	507 228,00	28 020,13	124 118,23	130
1.1	Grunty	0,00	0,00	0,00	0,00	0,00	0,00	0,00	0
1.2	Budynki, lokale	0,00	0,00	0,00	0,00	0,00	0,00	0,00	0
1.3	Obiekty inżynierii lądowej i wodnej	0,00	0,00	0,00	0,00	0,00	0,00	0,00	0
1.4	Maszyny i urządzenia techniczne	3 837,60	2 974,14	863,46	3 837,60	3 837,60	0,00	0,00	100
1.5	Środki transportu	0,00	0,00	0,00	0,00	0,00	0,00	0,00	0
1.6	Inne środki trwałe	407 292,30	354 148,77	53 143,53	531 410,53	503 390,40	28 020,13	124 118,23	130
2.	Inwestycje rozpoczęte (środki trwałe w budowie)	0,00	0,00	0,00	0,00	0,00	0,00	0,00	0
3.	Środki przekazane na poczet inwestycji	0,00	0,00	0,00	0,00	0,00	0,00	0,00	0

(IMK 144)

127	Zakład Pielęgnacyjno-Opiekuńczy Kielce, ul. Króla Jana III Sobieskiego 30	Stan na dzień 31 grudnia 2019 roku		Stan na dzień 31 grudnia 2020 roku		Zmiana powierzchni (4-2) (5-3)	(4:2) (5:3) %
		Powierzchnia [w m ²]	Powierzchnia użytkowa [w m ²]	Powierzchnia [w m ²]	Powierzchnia użytkowa [w m ²]		
1		2	3	4	5	6	7
1.1	Grunty	0	x	0	x	0	0
1.2	Budynki, lokale	x	0,00	x	0,00	0,00	0

INFORMACJA O STANIE MIENIA KOMUNALNEGO MIASTA KIELCE

(IMK 103)

128	Zespół Placówek Oświatowych nr 1 Kielce, ul. K. Szymanowskiego 5	Stan na dzień 31 grudnia 2019 roku			Stan na dzień 31 grudnia 2020 roku			Zmiana wartości (5-2)	(5:2) %
		Wartość brutto	Umorzenie/ Odpisy aktualizujące	Wartość netto	Wartość brutto	Umorzenie/ Odpisy aktualizujące	Wartość netto		
1		2	3	4	5	6	7	8	9
II. RZECZOWE AKTYWA TRWAŁE		7 237 065,14	2 338 887,13	4 898 178,01	7 303 310,02	2 547 792,02	4 755 518,00	66 244,88	101
1.	Środki trwałe	7 237 065,14	2 338 887,13	4 898 178,01	7 303 310,02	2 547 792,02	4 755 518,00	66 244,88	101
1.1	Grunty	106 712,04	0,00	106 712,04	106 712,04	0,00	106 712,04	0,00	100
1.2	Budynki, lokale	5 615 547,99	1 275 777,26	4 339 770,73	5 629 270,99	1 389 484,75	4 239 786,24	13 723,00	100
1.3	Obiekty inżynierii lądowej i wodnej	305 285,38	126 245,35	179 040,03	305 285,38	133 608,75	171 676,63	0,00	100
1.4	Maszyny i urządzenia techniczne	329 615,19	72 161,00	257 454,19	329 615,19	103 618,82	225 996,37	0,00	100
1.5	Środki transportu	0,00	0,00	0,00	0,00	0,00	0,00	0,00	0
1.6	Inne środki trwałe	879 904,54	864 703,52	15 201,02	932 426,42	921 079,70	11 346,72	52 521,88	106
2.	Inwestycje rozpoczęte (środki trwałe w budowie)	0,00	0,00	0,00	0,00	0,00	0,00	0,00	0
3.	Środki przekazane na poczet inwestycji	0,00	0,00	0,00	0,00	0,00	0,00	0,00	0

(IMK 144)

128	Zespół Placówek Oświatowych nr 1 Kielce, ul. K. Szymanowskiego 5	Stan na dzień 31 grudnia 2019 roku		Stan na dzień 31 grudnia 2020 roku		Zmiana powierzchni (4-2) (5-3)	(4:2) (5:3) %
		Powierzchnia [w m ²]	Powierzchnia użytkowa [w m ²]	Powierzchnia [w m ²]	Powierzchnia użytkowa [w m ²]		
1		2	3	4	5	6	7
1.1	Grunty	12 982	x	12 982	x	0	100
1.2	Budynki, lokale	x	3 537,75	x	3 537,75	0,00	100

(IMK 103)

129	IV Liceum Ogólnokształcące Kielce, ul. Radiowa 1	Stan na dzień 31 grudnia 2019 roku			Stan na dzień 31 grudnia 2020 roku			Zmiana wartości (5-2)	(5:2) %
		Wartość brutto	Umorzenie/ Odpisy aktualizujące	Wartość netto	Wartość brutto	Umorzenie/ Odpisy aktualizujące	Wartość netto		
1		2	3	4	5	6	7	8	9
II. RZECZOWE AKTYWA TRWAŁE		4 972 943,04	2 257 084,67	2 715 858,37	5 049 795,22	2 415 677,06	2 634 118,16	76 852,18	102
1.	Środki trwałe	4 972 943,04	2 257 084,67	2 715 858,37	5 049 795,22	2 415 677,06	2 634 118,16	76 852,18	102
1.1	Grunty	130 817,50	0,00	130 817,50	130 817,50	0,00	130 817,50	0,00	100
1.2	Budynki, lokale	2 419 218,76	1 029 070,81	1 390 147,95	2 437 447,36	1 089 703,22	1 347 744,14	18 228,60	101
1.3	Obiekty inżynierii lądowej i wodnej	1 487 480,15	317 139,58	1 170 340,57	1 487 480,15	363 394,34	1 124 085,81	0,00	100
1.4	Maszyny i urządzenia techniczne	45 923,32	25 471,27	20 452,05	61 433,32	29 962,61	31 470,71	15 510,00	134
1.5	Środki transportu	0,00	0,00	0,00	0,00	0,00	0,00	0,00	0
1.6	Inne środki trwałe	889 503,31	885 403,01	4 100,30	932 616,89	932 616,89	0,00	43 113,58	105
2.	Inwestycje rozpoczęte (środki trwałe w budowie)	0,00	0,00	0,00	0,00	0,00	0,00	0,00	0
3.	Środki przekazane na poczet inwestycji	0,00	0,00	0,00	0,00	0,00	0,00	0,00	0

(IMK 144)

129	IV Liceum Ogólnokształcące Kielce, ul. Radiowa 1	Stan na dzień 31 grudnia 2019 roku		Stan na dzień 31 grudnia 2020 roku		Zmiana powierzchni (4-2) (5-3)	(4:2) (5:3) %
		Powierzchnia [w m ²]	Powierzchnia użytkowa [w m ²]	Powierzchnia [w m ²]	Powierzchnia użytkowa [w m ²]		
1		2	3	4	5	6	7
1.1	Grunty	13 622	x	13 622	x	0	100
1.2	Budynki, lokale	x	3 306,00	x	3 306,00	0,00	100

(IMK 103)

141	Centrum Obsługi Administracyjno-Finansowej i Organizacyjnej Placówek Wsparcia w Kielcach Kielce, ul. Bodzentyńska 32/40	Stan na dzień 31 grudnia 2019 roku			Stan na dzień 31 grudnia 2020 roku			Zmiana wartości (5-2)	(5:2) %
		Wartość brutto	Umorzenie/ Odpisy aktualizujące	Wartość netto	Wartość brutto	Umorzenie/ Odpisy aktualizujące	Wartość netto		
1		2	3	4	5	6	7	8	9
II. RZECZOWE AKTYWA TRWAŁE		0,00	0,00	0,00	17 284,55	17 284,55	0,00	17 284,55	100
1.	Środki trwałe	0,00	0,00	0,00	17 284,55	17 284,55	0,00	17 284,55	100
1.1	Grunty	0,00	0,00	0,00	0,00	0,00	0,00	0,00	0
1.2	Budynki, lokale	0,00	0,00	0,00	0,00	0,00	0,00	0,00	0
1.3	Obiekty inżynierii lądowej i wodnej	0,00	0,00	0,00	0,00	0,00	0,00	0,00	0
1.4	Maszyny i urządzenia techniczne	0,00	0,00	0,00	0,00	0,00	0,00	0,00	0
1.5	Środki transportu	0,00	0,00	0,00	0,00	0,00	0,00	0,00	0
1.6	Inne środki trwałe	0,00	0,00	0,00	17 284,55	17 284,55	0,00	17 284,55	100
2.	Inwestycje rozpoczęte (środki trwałe w budowie)	0,00	0,00	0,00	0,00	0,00	0,00	0,00	0
3.	Środki przekazane na poczet inwestycji	0,00	0,00	0,00	0,00	0,00	0,00	0,00	0

(IMK 144)

141	Centrum Obsługi Administracyjno-Finansowej i Organizacyjnej Placówek Wsparcia w Kielcach Kielce, ul. Bodzentyńska 32/40	Stan na dzień 31 grudnia 2019 roku		Stan na dzień 31 grudnia 2020 roku		Zmiana powierzchni (4-2) (5-3)	(4:2) (5:3) %
		Powierzchnia [w m ²]	Powierzchnia użytkowa [w m ²]	Powierzchnia [w m ²]	Powierzchnia użytkowa [w m ²]		
1		2	3	4	5	6	7
1.1	Grunty	0	x	0	x	0	0
1.2	Budynki, lokale	x	0,00	x	0,00	0,00	0

INFORMACJA O STANIE MIENIA KOMUNALNEGO MIASTA KIELCE

(IMK 103)

142	Środowiskowy Dom Samopomocy Typu B w Kielcach, ul. Kolałtąja 4 Kielce, ul. Kolałtąja 4	Stan na dzień 31 grudnia 2019 roku			Stan na dzień 31 grudnia 2020 roku			Zmiana wartości (5-2)	(5:2) %
		Wartość brutto	Umorzenie/ Odpisy aktualizujące	Wartość netto	Wartość brutto	Umorzenie/ Odpisy aktualizujące	Wartość netto		
1		2	3	4	5	6	7	8	9
II. RZECZOWE AKTYWA TRWALE		0,00	0,00	0,00	357 463,69	357 463,69	0,00	357 463,69	100
1.	Środki trwałe	0,00	0,00	0,00	357 463,69	357 463,69	0,00	357 463,69	100
1.1	Grunty	0,00	0,00	0,00	0,00	0,00	0,00	0,00	0
1.2	Budynki, lokale	0,00	0,00	0,00	0,00	0,00	0,00	0,00	0
1.3	Obiekty inżynierii lądowej i wodnej	0,00	0,00	0,00	0,00	0,00	0,00	0,00	0
1.4	Maszyny i urządzenia techniczne	0,00	0,00	0,00	12 534,20	12 534,20	0,00	12 534,20	100
1.5	Środki transportu	0,00	0,00	0,00	109 190,48	109 190,48	0,00	109 190,48	100
1.6	Inne środki trwałe	0,00	0,00	0,00	235 739,01	235 739,01	0,00	235 739,01	100
2.	Inwestycje rozpoczęte (środki trwałe w budowie)	0,00	0,00	0,00	0,00	0,00	0,00	0,00	0
3.	Środki przekazane na poczet inwestycji	0,00	0,00	0,00	0,00	0,00	0,00	0,00	0

(IMK 144)

142	Środowiskowy Dom Samopomocy Typu B w Kielcach, ul. Kolałtąja 4 Kielce, ul. Kolałtąja 4	Stan na dzień 31 grudnia 2019 roku		Stan na dzień 31 grudnia 2020 roku		Zmiana powierzchni (4-2) (5-3)	(4:2) (5:3) %
		Powierzchnia [w m ²]	Powierzchnia użytkowa [w m ²]	Powierzchnia [w m ²]	Powierzchnia użytkowa [w m ²]		
1		2	3	4	5	6	7
1.1	Grunty	0	x	0	x	0	0
1.2	Budynki, lokale	x	0,00	x	0,00	0,00	0

(IMK 103)

143	Środowiskowy Dom Samopomocy Typu B w Kielcach, ul. Okrzei 8 Kielce, ul. Okrzei 8	Stan na dzień 31 grudnia 2019 roku			Stan na dzień 31 grudnia 2020 roku			Zmiana wartości (5-2)	(5:2) %
		Wartość brutto	Umorzenie/ Odpisy aktualizujące	Wartość netto	Wartość brutto	Umorzenie/ Odpisy aktualizujące	Wartość netto		
1		2	3	4	5	6	7	8	9
II. RZECZOWE AKTYWA TRWALE		0,00	0,00	0,00	412 360,22	310 298,05	102 062,17	412 360,22	100
1.	Środki trwałe	0,00	0,00	0,00	412 360,22	310 298,05	102 062,17	412 360,22	100
1.1	Grunty	0,00	0,00	0,00	12 900,00	0,00	12 900,00	12 900,00	100
1.2	Budynki, lokale	0,00	0,00	0,00	61 433,00	13 104,16	48 328,84	61 433,00	100
1.3	Obiekty inżynierii lądowej i wodnej	0,00	0,00	0,00	0,00	0,00	0,00	0,00	0
1.4	Maszyny i urządzenia techniczne	0,00	0,00	0,00	160 527,24	119 693,91	40 833,33	160 527,24	100
1.5	Środki transportu	0,00	0,00	0,00	0,00	0,00	0,00	0,00	0
1.6	Inne środki trwałe	0,00	0,00	0,00	177 499,98	177 499,98	0,00	177 499,98	100
2.	Inwestycje rozpoczęte (środki trwałe w budowie)	0,00	0,00	0,00	0,00	0,00	0,00	0,00	0
3.	Środki przekazane na poczet inwestycji	0,00	0,00	0,00	0,00	0,00	0,00	0,00	0

(IMK 144)

143	Środowiskowy Dom Samopomocy Typu B w Kielcach, ul. Okrzei 8 Kielce, ul. Okrzei 8	Stan na dzień 31 grudnia 2019 roku		Stan na dzień 31 grudnia 2020 roku		Zmiana powierzchni (4-2) (5-3)	(4:2) (5:3) %
		Powierzchnia [w m ²]	Powierzchnia użytkowa [w m ²]	Powierzchnia [w m ²]	Powierzchnia użytkowa [w m ²]		
1		2	3	4	5	6	7
1.1	Grunty	0	x	671	x	671	100
1.2	Budynki, lokale	x	0,00	x	257,60	257,60	100

(IMK 103)

144	Środowiskowy Dom Samopomocy Typu B w Kielcach, ul. Orzeszkowej 53 Kielce, ul. Orzeszkowej 53	Stan na dzień 31 grudnia 2019 roku			Stan na dzień 31 grudnia 2020 roku			Zmiana wartości (5-2)	(5:2) %
		Wartość brutto	Umorzenie/ Odpisy aktualizujące	Wartość netto	Wartość brutto	Umorzenie/ Odpisy aktualizujące	Wartość netto		
1		2	3	4	5	6	7	8	9
II. RZECZOWE AKTYWA TRWALE		0,00	0,00	0,00	1 500 199,00	504 940,67	995 258,33	1 500 199,00	100
1.	Środki trwałe	0,00	0,00	0,00	1 500 199,00	504 940,67	995 258,33	1 500 199,00	100
1.1	Grunty	0,00	0,00	0,00	397 945,80	0,00	397 945,80	397 945,80	100
1.2	Budynki, lokale	0,00	0,00	0,00	778 942,56	181 630,03	597 312,53	778 942,56	100
1.3	Obiekty inżynierii lądowej i wodnej	0,00	0,00	0,00	0,00	0,00	0,00	0,00	0
1.4	Maszyny i urządzenia techniczne	0,00	0,00	0,00	11 120,00	11 120,00	0,00	11 120,00	100
1.5	Środki transportu	0,00	0,00	0,00	108 080,50	108 080,50	0,00	108 080,50	100
1.6	Inne środki trwałe	0,00	0,00	0,00	204 110,14	204 110,14	0,00	204 110,14	100
2.	Inwestycje rozpoczęte (środki trwałe w budowie)	0,00	0,00	0,00	0,00	0,00	0,00	0,00	0
3.	Środki przekazane na poczet inwestycji	0,00	0,00	0,00	0,00	0,00	0,00	0,00	0

(IMK 144)

144	Środowiskowy Dom Samopomocy Typu B w Kielcach, ul. Orzeszkowej 53 Kielce, ul. Orzeszkowej 53	Stan na dzień 31 grudnia 2019 roku		Stan na dzień 31 grudnia 2020 roku		Zmiana powierzchni (4-2) (5-3)	(4:2) (5:3) %
		Powierzchnia [w m ²]	Powierzchnia użytkowa [w m ²]	Powierzchnia [w m ²]	Powierzchnia użytkowa [w m ²]		
1		2	3	4	5	6	7
1.1	Grunty	0	x	1 520	x	1 520	100
1.2	Budynki, lokale	x	0,00	x	328,00	328,00	100

INFORMACJA O STANIE MIENIA KOMUNALNEGO MIASTA KIELCE

(IMK 103)

145	Środowiskowy Dom Samopomocy Typu C w Kielcach, ul. Krzemionkowa 1 Kielce, ul. Krzemionkowa 1	Stan na dzień 31 grudnia 2019 roku			Stan na dzień 31 grudnia 2020 roku			Zmiana wartości (5-2)	(5:2) %
		Wartość brutto	Umorzenie/ Odpisy aktualizujące	Wartość netto	Wartość brutto	Umorzenie/ Odpisy aktualizujące	Wartość netto		
1		2	3	4	5	6	7	8	9
II. RZECZOWE AKTYWA TRWAŁE		0,00	0,00	0,00	199 680,53	192 805,53	6 875,00	199 680,53	100
1.	Środki trwałe	0,00	0,00	0,00	199 680,53	192 805,53	6 875,00	199 680,53	100
1.1	Grunty	0,00	0,00	0,00	0,00	0,00	0,00	0,00	0
1.2	Budynki, lokale	0,00	0,00	0,00	0,00	0,00	0,00	0,00	0
1.3	Obiekty inżynierii lądowej i wodnej	0,00	0,00	0,00	0,00	0,00	0,00	0,00	0
1.4	Maszyny i urządzenia techniczne	0,00	0,00	0,00	25 719,45	18 844,45	6 875,00	25 719,45	100
1.5	Środki transportu	0,00	0,00	0,00	0,00	0,00	0,00	0,00	0
1.6	Inne środki trwałe	0,00	0,00	0,00	173 961,08	173 961,08	0,00	173 961,08	100
2.	Inwestycje rozpoczęte (środki trwałe w budowie)	0,00	0,00	0,00	0,00	0,00	0,00	0,00	0
3.	Środki przekazane na poczet inwestycji	0,00	0,00	0,00	0,00	0,00	0,00	0,00	0

(IMK 144)

145	Środowiskowy Dom Samopomocy Typu C w Kielcach, ul. Krzemionkowa 1 Kielce, ul. Krzemionkowa 1	Stan na dzień 31 grudnia 2019 roku		Stan na dzień 31 grudnia 2020 roku		Zmiana powierzchni (4-2) (5-3)	(4:2) (5:3) %
		Powierzchnia [w m ²]	Powierzchnia użytkowa [w m ²]	Powierzchnia [w m ²]	Powierzchnia użytkowa [w m ²]		
1		2	3	4	5	6	7
1.1	Grunty	0	x	0	x	0	0
1.2	Budynki, lokale	x	0,00	x	0,00	0,00	0

(IMK 103)

146	Środowiskowy Dom Samopomocy Typu A w Kielcach, ul. Miodowa 7 Kielce, ul. Miodowa 7	Stan na dzień 31 grudnia 2019 roku			Stan na dzień 31 grudnia 2020 roku			Zmiana wartości (5-2)	(5:2) %
		Wartość brutto	Umorzenie/ Odpisy aktualizujące	Wartość netto	Wartość brutto	Umorzenie/ Odpisy aktualizujące	Wartość netto		
1		2	3	4	5	6	7	8	9
II. RZECZOWE AKTYWA TRWAŁE		0,00	0,00	0,00	397 918,64	357 085,31	40 833,33	397 918,64	100
1.	Środki trwałe	0,00	0,00	0,00	397 918,64	357 085,31	40 833,33	397 918,64	100
1.1	Grunty	0,00	0,00	0,00	0,00	0,00	0,00	0,00	0
1.2	Budynki, lokale	0,00	0,00	0,00	0,00	0,00	0,00	0,00	0
1.3	Obiekty inżynierii lądowej i wodnej	0,00	0,00	0,00	0,00	0,00	0,00	0,00	0
1.4	Maszyny i urządzenia techniczne	0,00	0,00	0,00	161 119,45	120 286,12	40 833,33	161 119,45	100
1.5	Środki transportu	0,00	0,00	0,00	0,00	0,00	0,00	0,00	0
1.6	Inne środki trwałe	0,00	0,00	0,00	236 799,19	236 799,19	0,00	236 799,19	100
2.	Inwestycje rozpoczęte (środki trwałe w budowie)	0,00	0,00	0,00	0,00	0,00	0,00	0,00	0
3.	Środki przekazane na poczet inwestycji	0,00	0,00	0,00	0,00	0,00	0,00	0,00	0

(IMK 144)

146	Środowiskowy Dom Samopomocy Typu A w Kielcach, ul. Miodowa 7 Kielce, ul. Miodowa 7	Stan na dzień 31 grudnia 2019 roku		Stan na dzień 31 grudnia 2020 roku		Zmiana powierzchni (4-2) (5-3)	(4:2) (5:3) %
		Powierzchnia [w m ²]	Powierzchnia użytkowa [w m ²]	Powierzchnia [w m ²]	Powierzchnia użytkowa [w m ²]		
1		2	3	4	5	6	7
1.1	Grunty	0	x	0	x	0	0
1.2	Budynki, lokale	x	0,00	x	0,00	0,00	0

(IMK 103)

147	Urząd Miasta Kielce Kielce, Rynek 1	Stan na dzień 31 grudnia 2019 roku			Stan na dzień 31 grudnia 2020 roku			Zmiana wartości (5-2)	(5:2) %
		Wartość brutto	Umorzenie/ Odpisy aktualizujące	Wartość netto	Wartość brutto	Umorzenie/ Odpisy aktualizujące	Wartość netto		
1		2	3	4	5	6	7	8	9
II. RZECZOWE AKTYWA TRWAŁE		551 357 521,64	134 310 806,74	417 046 714,90	554 501 266,06	150 722 698,90	403 778 567,16	3 143 744,42	101
1.	Środki trwałe	528 730 910,96	128 314 001,91	400 416 909,05	545 704 534,32	149 658 553,56	396 045 980,76	16 973 623,36	103
1.1	Grunty	280 121 462,82	4 207 664,52	275 913 798,30	260 208 861,19	5 069 488,90	255 139 372,29	-19 912 601,63	93
1.2	Budynki, lokale	54 241 771,23	19 750 093,37	34 491 677,86	80 158 594,55	28 594 579,92	51 564 014,63	25 916 823,32	148
1.3	Obiekty inżynierii lądowej i wodnej	165 504 602,49	85 007 003,28	80 497 599,21	173 664 972,64	91 616 902,87	82 048 069,77	8 160 370,15	105
1.4	Maszyny i urządzenia techniczne	19 989 042,98	15 244 250,09	4 744 792,89	17 050 888,59	14 807 040,40	2 243 848,19	-2 938 154,39	85
1.5	Środki transportu	700 048,50	634 494,56	65 553,94	1 497 726,14	1 338 242,72	159 483,42	797 677,64	214
1.6	Inne środki trwałe	8 173 982,94	3 470 496,09	4 703 486,85	13 123 491,21	8 232 298,75	4 891 192,46	4 949 508,27	161
2.	Inwestycje rozpoczęte (środki trwałe w budowie)	22 626 610,68	5 996 804,83	16 629 805,85	8 796 731,74	1 064 145,34	7 732 586,40	-13 829 878,94	39
3.	Środki przekazane na poczet inwestycji	0,00	0,00	0,00	0,00	0,00	0,00	0,00	0

(IMK 144)

147	Urząd Miasta Kielce Kielce, Rynek 1	Stan na dzień 31 grudnia 2019 roku		Stan na dzień 31 grudnia 2020 roku		Zmiana powierzchni (4-2) (5-3)	(4:2) (5:3) %
		Powierzchnia [w m ²]	Powierzchnia użytkowa [w m ²]	Powierzchnia [w m ²]	Powierzchnia użytkowa [w m ²]		
1		2	3	4	5	6	7
1.1	Grunty	19 248 717	x	19 114 624	x	-134 093	99
1.2	Budynki, lokale	x	63 090,95	x	80 977,71	17 886,76	128

2.2. Instytucje kultury

Zadania Miasta Kielce w zakresie tworzenia, upowszechniania i ochrony kultury wykonywane są przez jednostki organizacyjne działające w formie samorządowych instytucji kultury, na podstawie ustawy z dnia 25 października 1991 roku o organizowaniu i prowadzeniu działalności kulturalnej (Dz. U. z 2020 r. poz. 194).

Prowadzenie działalności kulturalnej jest podstawowym celem statutowym dla tych instytucji kultury.

Formami organizacyjnymi działalności kulturalnej są w szczególności: teatry, opery, operetki, filharmonie, orkiestry, instytucje filmowe, kina, muzea, biblioteki, domy kultury, ogniska artystyczne, galerie sztuki oraz ośrodki badań i dokumentacji w różnych dziedzinach kultury. Organizator działalności kulturalnej zapewnia instytucjom kultury środki niezbędne do rozpoczęcia i prowadzenia działalności kulturalnej oraz do utrzymania obiektu, w którym ta działalność jest prowadzona.

Instytucje kultury uzyskują osobowość prawną i mogą rozpocząć działalność z chwilą wpisu do rejestru prowadzonego przez organizatora.

Zasady gospodarki finansowej instytucji kultury określają przepisy w/w ustawy o organizowaniu i prowadzeniu działalności kulturalnej.

Według stanu na dzień 31 grudnia 2020 roku Miasto Kielce jest organizatorem następujących instytucji kultury:

130	Biuro Wystaw Artystycznych	Kielce, ul. Kapitulna 2
131	Dom Środowisk Twórczych „Palac Tomasza Zięlińskiego”	Kielce, ul. Zamkowa 5
132	Muzeum Zabawek i Zabawy,	Kielce, plac Wolności 2
133	Miejska Biblioteka Publiczna	Kielce, ul. M. Konopnickiej 5
134	Teatr Lalki i Aktora „Kubus”,	Kielce, ul. Duża 9
135	Kielecki Teatr Tańca	Kielce, plac St. Moniuszki 2B
136	Kieleckie Centrum Kultury	Kielce, plac St. Moniuszki 2B
137	Dom Kultury „Zameczek”	Kielce, ul. J. Słowackiego 23
138	Muzeum Historii Kielc	Kielce, ul. św. Leonarda 4
139	Dom Kultury „Białogon”	Kielce, ul. Pańskiej 1A

Informacje dotyczące majątku samorządowych instytucji kultury zawiera tabela Nr 23.

TABELA Nr 23. Aktywa trwale i obrotowe w instytucjach kultury
wg stanu na dzień 31 grudnia 2019 roku oraz na dzień 31 grudnia 2020 roku

(IMK 005) w zł

Aktywa trwale i obrotowe w instytucjach kultury	Stan na dzień 31 grudnia 2019 roku			Stan na dzień 31 grudnia 2020 roku			Zmiana wartości (5-2)	(5 : 2) %
	Wartość brutto	Umorzenie/ Odpisy aktualizujące	Wartość netto	Wartość brutto	Umorzenie/ Odpisy aktualizujące	Wartość netto		
1	2	3	4	5	6	7	8	9
Wartości niematerialne i prawne	646 156	585 542	60 614	745 408	647 445	97 963	99 252	115
Rzeczowe aktywa trwale	42 327 727	24 725 676	17 602 052	43 081 583	27 359 647	15 721 936	753 856	102
Należności długoterminowe	137 587	0	137 587	137 587	0	137 587	0	100
Długoterminowe aktywa finansowe	0	0	0	0	0	0	0	0
Wartość mienia zlikwidowanych jednostek	0	0	0	0	0	0	0	0
RAZEM AKTYWA TRWAŁE	43 111 470	25 311 217	17 800 253	43 964 578	28 007 091	15 957 487	853 108	102
Zapasy	313 043	32 612	280 430	286 946	37 477	249 469	-26 096	92
Należności krótkoterminowe	959 744	0	959 744	416 801	25 604	391 197	-542 943	43
Środki pieniężne	938 441	0	938 441	2 047 118	184 349	1 862 768	1 108 676	218
Krótkoterminowe papiery wartościowe	0	0	0	0	0	0	0	0
Rozliczenia międzyokresowe	699 907	0	699 907	628 946	0	628 946	-70 961	90
RAZEM AKTYWA OBROTOWE	2 911 135	32 612	2 878 523	3 379 811	247 430	3 132 380	468 676	116
RAZEM AKTYWA	46 022 605	25 343 830	20 678 776	47 344 389	28 254 521	19 089 867	1 321 783	103

Z tabeli 23 wynika, że samorządowe instytucje kultury wg stanu na dzień 31 grudnia 2020 roku dysponowały majątkiem o łącznej wartości brutto **47 344 389 zł**, w tym:

- aktywa trwale o wartości 43 964 578 zł,
- aktywa obrotowe o wartości 3 379 811 zł.

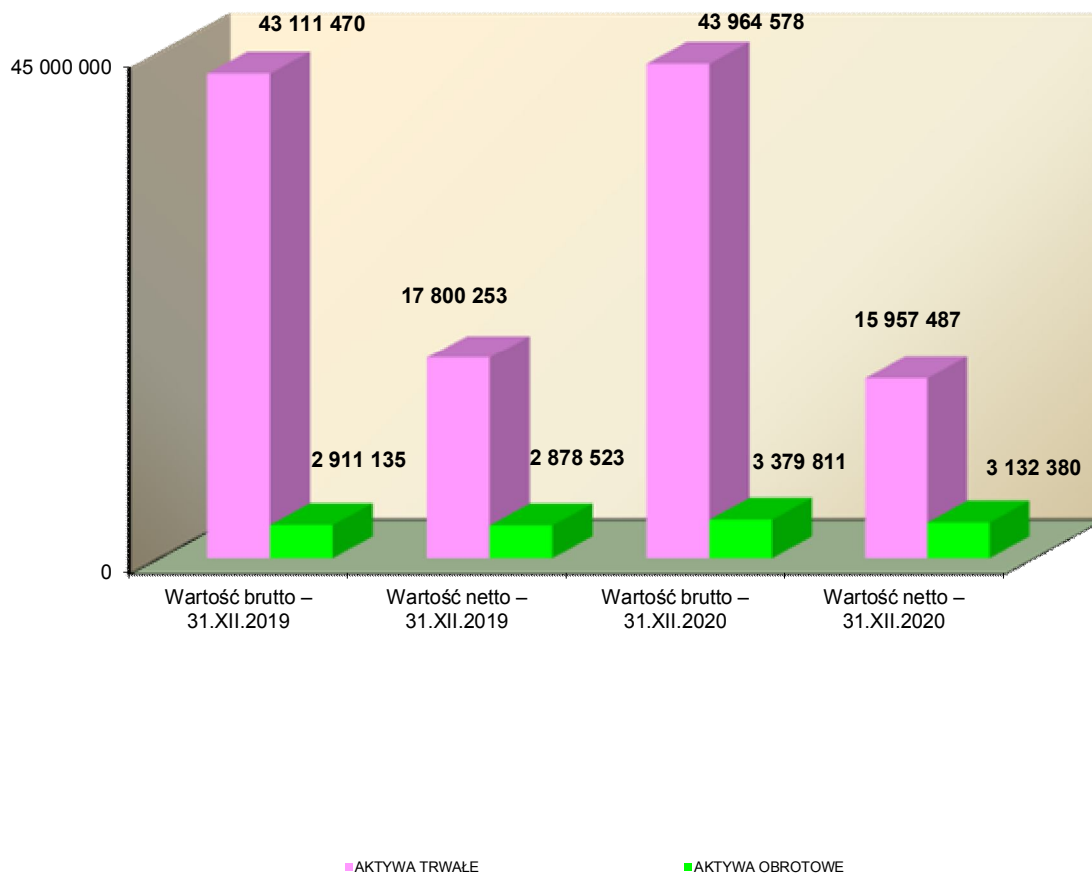
Na rzeczowe aktywa trwale samorządowych instytucji kultury składają się środki trwałe o wartości 42 998 792 zł i środki trwałe w budowie o wartości 82 791 zł.

Największy udział w wartości środków trwałych stanowią budynki, pozostałe środki trwałe oraz maszyny i urządzenia techniczne.

W okresie objętym *Informacją* nastąpiły zmiany w wartościach majątku samorządowych instytucji kultury zarówno w aktywach trwałych jak i w aktywach obrotowych. Ogólna wartość brutto majątku tych jednostek organizacyjnych Miasta Kielce zwiększyła się o 1 321 783 zł. W aktywach trwałych zmiany wystąpiły przede wszystkim w wartości rzeczowego majątku trwałego – wzrost o 753 856 zł. Największy wzrost wartości odnotowano w pozycjach: „Inne środki trwałe” o 511 093 zł i „Maszyny i urządzenia techniczne” o 225 859 zł. Wzrost wartości rzeczowego majątku trwałego związany był głównie z nabyciem nowych środków trwałych.

W aktywach obrotowych najistotniejsze zmiany dotyczą: środków pieniężnych – zwiększenie o kwotę 1 108 676 zł, należności krótkoterminowych – zmniejszenie o kwotę 542 943 zł i rozliczeń międzyokresowych – zmniejszenie o kwotę 70 961 zł.

WYKRES Nr 21. Struktura wartości aktywów trwałych i obrotowych w instytucjach kultury wg stanu na dzień 31 grudnia 2019 roku oraz na dzień 31 grudnia 2020 roku



Dane dotyczące wartości rzeczowych aktywów trwałych samorządowych instytucji kultury w podziale na poszczególne rodzaje składników majątku przedstawia tabela Nr 24 i wykres Nr 22.

WYKRES Nr 22. Struktura wartości brutto rzeczowych aktywów trwałych w samorządowych instytucjach kultury
wg stanu na dzień 31 grudnia 2019 roku oraz na dzień 31 grudnia 2020 roku (IMK 103ik)

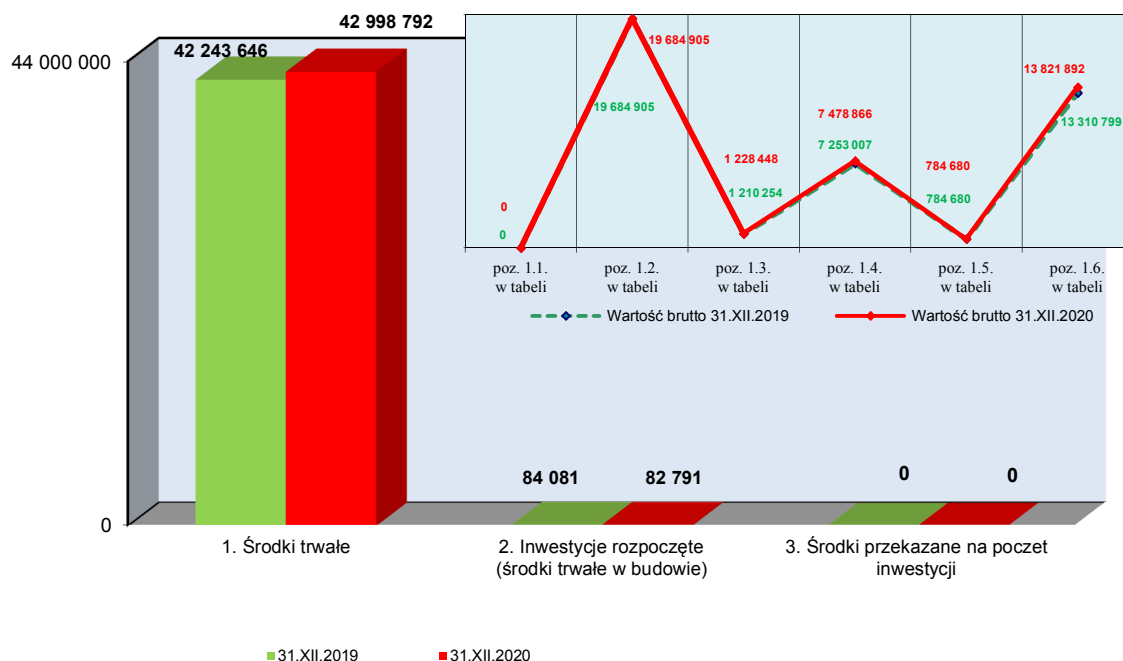


TABELA Nr 24. Wartość rzeczowych aktywów trwałych oraz powierzchnia gruntów i powierzchnia użytkowa budynków w samorządowych instytucjach kultury
wg stanu na dzień 31 grudnia 2019 roku oraz na dzień 31 grudnia 2020 roku

(IMK 009ik) w zł

INSTYTUCJE KULTURY	Stan na dzień 31 grudnia 2019 roku			Stan na dzień 31 grudnia 2020 roku			Zmiana wartości (5-2)	(5 : 2) %
	Wartość brutto	Umorzenie/ Odpisy aktualizujące	Wartość netto	Wartość brutto	Umorzenie/ Odpisy aktualizujące	Wartość netto		
1	2	3	4	5	6	7	8	9
II. RZECZOWE AKTYWA TRWAŁE	42 327 727	24 725 676	17 602 052	43 081 583	27 359 647	15 721 936	753 856	102
1. Środki trwałe	42 243 646	24 725 676	17 517 970	42 998 792	27 359 647	15 639 145	755 146	102
1.1 Grunty	0	0	0	0	0	0	0	0
1.2 Budynki, lokale	19 684 905	9 145 920	10 538 985	19 684 905	9 958 962	9 725 943	0	100
1.3 Obiekty inżynierii lądowej i wodnej	1 210 254	469 255	740 999	1 228 448	527 824	700 624	18 194	102
1.4 Maszyny i urządzenia techniczne	7 253 007	5 701 582	1 551 425	7 478 866	6 093 729	1 385 137	225 859	103
1.5 Środki transportu	784 680	660 405	124 275	784 680	697 228	87 452	0	100
1.6 Inne środki trwałe	13 310 799	8 748 513	4 562 285	13 821 892	10 081 903	3 739 989	511 093	104
2. Inwestycje rozpoczęte (środki trwałe w budowie)	84 081	0	84 081	82 791	0	82 791	-1 290	98
3. Środki przekazane na poczet inwestycji	0	0	0	0	0	0	0	0

(IMK 144ik)

INSTYTUCJE KULTURY	Stan na dzień 31 grudnia 2019 roku		Stan na dzień 31 grudnia 2020 roku		Zmiana powierzchni (4-2) (5-3)	(4:2) (5:3) %
	Powierzchnia [w m ²]	Powierzchnia użytkowa [w m ²]	Powierzchnia [w m ²]	Powierzchnia użytkowa [w m ²]		
1	2	3	4	5	6	7
1.1 Grunty	0	x	0	x	0	0
1.2 Budynki, lokale	x	0,00	x	0,00	0,00	0

INFORMACJA O STANIE MIENIA KOMUNALNEGO MIASTA KIELCE

(IMK 103)

130	Biuro Wystaw Artystycznych Kielce, ul. Kapitulna 2	Stan na dzień 31 grudnia 2019 roku			Stan na dzień 31 grudnia 2020 roku			Zmiana wartości (5-2)	(5 : 2) %
		Wartość brutto	Umorzenie/ Odpisy aktualizujące	Wartość netto	Wartość brutto	Umorzenie/ Odpisy aktualizujące	Wartość netto		
1		2	3	4	5	6	7	8	9
II. RZECZOWE AKTYWA TRWAŁE		1 711 802,50	766 051,64	945 750,86	1 731 466,56	794 222,60	937 243,96	19 664,06	101
1.	Środki trwałe	1 711 802,50	766 051,64	945 750,86	1 731 466,56	794 222,60	937 243,96	19 664,06	101
1.1	Grunty	0,00	0,00	0,00	0,00	0,00	0,00	0,00	0
1.2	Budynki, lokale	137 844,36	39 758,03	98 086,33	137 844,36	42 277,91	95 566,45	0,00	100
1.3	Obiekty inżynierii lądowej i wodnej	0,00	0,00	0,00	0,00	0,00	0,00	0,00	0
1.4	Maszyny i urządzenia techniczne	216 536,15	168 651,65	47 884,50	216 536,15	184 422,60	32 113,55	0,00	100
1.5	Środki transportu	122 274,12	122 274,12	0,00	122 274,12	122 274,12	0,00	0,00	100
1.6	Inne środki trwałe	1 235 147,87	435 367,84	799 780,03	1 254 811,93	445 247,97	809 563,96	19 664,06	102
2.	Inwestycje rozpoczęte (środki trwałe w budowie)	0,00	0,00	0,00	0,00	0,00	0,00	0,00	0
3.	Środki przekazane na poczet inwestycji	0,00	0,00	0,00	0,00	0,00	0,00	0,00	0

(IMK 144)

130	Biuro Wystaw Artystycznych Kielce, ul. Kapitulna 2	Stan na dzień 31 grudnia 2019 roku		Stan na dzień 31 grudnia 2020 roku		Zmiana powierzchni (4-2) (5-3)	(4:2) (5:3) %
		Powierzchnia [w m ²]	Powierzchnia użytkowa [w m ²]	Powierzchnia [w m ²]	Powierzchnia użytkowa [w m ²]		
1		2	3	4	5	6	7
1.1	Grunty	0	x	0	x	0	0
1.2	Budynki, lokale	x	0,00	x	0,00	0,00	0

(IMK 103)

131	Dom Środowisk Twórczych „Pałac Tomasza Zielińskiego” Kielce, ul. Zamkowa 5	Stan na dzień 31 grudnia 2019 roku			Stan na dzień 31 grudnia 2020 roku			Zmiana wartości (5-2)	(5 : 2) %
		Wartość brutto	Umorzenie/ Odpisy aktualizujące	Wartość netto	Wartość brutto	Umorzenie/ Odpisy aktualizujące	Wartość netto		
1		2	3	4	5	6	7	8	9
II. RZECZOWE AKTYWA TRWAŁE		2 108 821,77	229 669,08	1 879 152,69	2 108 004,61	1 225 867,57	882 137,04	-817,16	100
1.	Środki trwałe	2 108 821,77	229 669,08	1 879 152,69	2 108 004,61	1 225 867,57	882 137,04	-817,16	100
1.1	Grunty	0,00	0,00	0,00	0,00	0,00	0,00	0,00	0
1.2	Budynki, lokale	130 744,59	3 268,62	127 475,97	130 744,59	3 268,62	127 475,97	0,00	100
1.3	Obiekty inżynierii lądowej i wodnej	99 120,85	4 025,16	95 095,69	117 314,76	4 025,16	113 289,60	18 193,91	118
1.4	Maszyny i urządzenia techniczne	405 373,87	23 858,23	381 515,64	377 190,91	24 165,62	353 025,29	-28 182,96	93
1.5	Środki transportu	0,00	0,00	0,00	0,00	0,00	0,00	0,00	0
1.6	Inne środki trwałe	1 473 582,46	198 517,07	1 275 065,39	1 482 754,35	1 194 408,17	288 346,18	9 171,89	101
2.	Inwestycje rozpoczęte (środki trwałe w budowie)	0,00	0,00	0,00	0,00	0,00	0,00	0,00	0
3.	Środki przekazane na poczet inwestycji	0,00	0,00	0,00	0,00	0,00	0,00	0,00	0

(IMK 144)

131	Dom Środowisk Twórczych „Pałac Tomasza Zielińskiego” Kielce, ul. Zamkowa 5	Stan na dzień 31 grudnia 2019 roku		Stan na dzień 31 grudnia 2020 roku		Zmiana powierzchni (4-2) (5-3)	(4:2) (5:3) %
		Powierzchnia [w m ²]	Powierzchnia użytkowa [w m ²]	Powierzchnia [w m ²]	Powierzchnia użytkowa [w m ²]		
1		2	3	4	5	6	7
1.1	Grunty	0	x	0	x	0	0
1.2	Budynki, lokale	x	0,00	x	0,00	0,00	0

(IMK 103)

132	Muzeum Zabawek i Zabawy, Kielce, plac Wolności 2	Stan na dzień 31 grudnia 2019 roku			Stan na dzień 31 grudnia 2020 roku			Zmiana wartości (5-2)	(5 : 2) %
		Wartość brutto	Umorzenie/ Odpisy aktualizujące	Wartość netto	Wartość brutto	Umorzenie/ Odpisy aktualizujące	Wartość netto		
1		2	3	4	5	6	7	8	9
II. RZECZOWE AKTYWA TRWAŁE		8 744 596,96	7 140 529,46	1 604 067,50	8 783 381,64	7 597 155,03	1 186 226,61	38 784,68	100
1.	Środki trwałe	8 663 140,96	7 140 529,46	1 522 611,50	8 700 590,64	7 597 155,03	1 103 435,61	37 449,68	100
1.1	Grunty	0,00	0,00	0,00	0,00	0,00	0,00	0,00	0
1.2	Budynki, lokale	7 229 154,51	6 414 053,40	815 101,11	7 229 154,51	6 838 928,29	390 226,22	0,00	100
1.3	Obiekty inżynierii lądowej i wodnej	24 244,23	6 015,89	18 228,34	24 244,23	7 106,93	17 137,30	0,00	100
1.4	Maszyny i urządzenia techniczne	296 148,95	144 740,20	151 406,75	280 139,02	153 162,23	126 976,79	-16 007,93	95
1.5	Środki transportu	0,00	0,00	0,00	0,00	0,00	0,00	0,00	0
1.6	Inne środki trwałe	1 113 595,27	575 719,97	537 875,30	1 167 052,88	597 957,58	569 095,30	53 457,61	105
2.	Inwestycje rozpoczęte (środki trwałe w budowie)	81 456,00	0,00	81 456,00	82 791,00	0,00	82 791,00	1 335,00	102
3.	Środki przekazane na poczet inwestycji	0,00	0,00	0,00	0,00	0,00	0,00	0,00	0

(IMK 144)

132	Muzeum Zabawek i Zabawy, Kielce, plac Wolności 2	Stan na dzień 31 grudnia 2019 roku		Stan na dzień 31 grudnia 2020 roku		Zmiana powierzchni (4-2) (5-3)	(4:2) (5:3) %
		Powierzchnia [w m ²]	Powierzchnia użytkowa [w m ²]	Powierzchnia [w m ²]	Powierzchnia użytkowa [w m ²]		
1		2	3	4	5	6	7
1.1	Grunty	0	x	0	x	0	0
1.2	Budynki, lokale	x	0,00	x	0,00	0,00	0

INFORMACJA O STANIE MIENIA KOMUNALNEGO MIASTA KIELCE

(IMK 103)

133	Miejska Biblioteka Publiczna Kielce, ul. M. Konopnickiej 5	Stan na dzień 31 grudnia 2019 roku			Stan na dzień 31 grudnia 2020 roku			Zmiana wartości (5-2)	(5 : 2) %
		Wartość brutto	Umorzenie/ Odpisy aktualizujące	Wartość netto	Wartość brutto	Umorzenie/ Odpisy aktualizujące	Wartość netto		
1		2	3	4	5	6	7	8	9
II. RZECZOWE AKTYWA TRWAŁE		6 434 959,12	4 958 895,56	1 476 063,56	6 601 829,33	5 187 789,00	1 414 040,33	166 870,21	103
1.	Środki trwałe	6 434 959,12	4 958 895,56	1 476 063,56	6 601 829,33	5 187 789,00	1 414 040,33	166 870,21	103
1.1	Grunty	0,00	0,00	0,00	0,00	0,00	0,00	0,00	0
1.2	Budynki, lokale	1 904 312,56	459 301,50	1 445 011,06	1 904 312,56	510 794,83	1 393 517,73	0,00	100
1.3	Obiekty inżynierii lądowej i wodnej	29 813,65	18 025,74	11 787,91	29 813,65	19 472,25	10 341,40	0,00	100
1.4	Maszyny i urządzenia techniczne	163 816,29	144 551,70	19 264,59	163 816,29	162 476,09	1 340,20	0,00	100
1.5	Środki transportu	8 841,00	8 841,00	0,00	8 841,00	0,00	8 841,00	0,00	100
1.6	Inne środki trwałe	4 328 175,62	4 328 175,62	0,00	4 495 045,83	4 495 045,83	0,00	166 870,21	104
2.	Inwestycje rozpoczęte (środki trwałe w budowie)	0,00	0,00	0,00	0,00	0,00	0,00	0,00	0
3.	Środki przekazane na poczet inwestycji	0,00	0,00	0,00	0,00	0,00	0,00	0,00	0

(IMK 144)

133	Miejska Biblioteka Publiczna Kielce, ul. M. Konopnickiej 5	Stan na dzień 31 grudnia 2019 roku		Stan na dzień 31 grudnia 2020 roku		Zmiana powierzchni (4-2) (5-3)	(4:2) (5:3) %
		Powierzchnia [w m ²]	Powierzchnia użytkowa [w m ²]	Powierzchnia [w m ²]	Powierzchnia użytkowa [w m ²]		
1		2	3	4	5	6	7
1.1	Grunty	0	x	0	x	0	0
1.2	Budynki, lokale	x	0,00	x	0,00	0,00	0

(IMK 103)

134	Teatr Lalki i Aktora „Kubus’’, Kielce, ul. Duża 9	Stan na dzień 31 grudnia 2019 roku			Stan na dzień 31 grudnia 2020 roku			Zmiana wartości (5-2)	(5 : 2) %
		Wartość brutto	Umorzenie/ Odpisy aktualizujące	Wartość netto	Wartość brutto	Umorzenie/ Odpisy aktualizujące	Wartość netto		
1		2	3	4	5	6	7	9	
II. RZECZOWE AKTYWA TRWAŁE		1 462 183,31	1 113 342,20	348 841,11	1 475 565,17	1 200 970,40	274 594,77	13 381,86	101
1.	Środki trwałe	1 462 183,31	1 113 342,20	348 841,11	1 475 565,17	1 200 970,40	274 594,77	13 381,86	101
1.1	Grunty	0,00	0,00	0,00	0,00	0,00	0,00	0,00	0
1.2	Budynki, lokale	86 241,49	53 182,28	33 059,21	86 241,49	61 806,43	24 435,06	0,00	100
1.3	Obiekty inżynierii lądowej i wodnej	0,00	0,00	0,00	0,00	0,00	0,00	0,00	0
1.4	Maszyny i urządzenia techniczne	884 274,26	571 368,31	312 905,95	897 656,12	649 173,43	248 482,69	13 381,86	102
1.5	Środki transportu	286 396,50	286 396,50	0,00	286 396,50	286 396,50	0,00	0,00	100
1.6	Inne środki trwałe	205 271,06	202 395,11	2 875,95	205 271,06	203 594,04	1 677,02	0,00	100
2.	Inwestycje rozpoczęte (środki trwałe w budowie)	0,00	0,00	0,00	0,00	0,00	0,00	0,00	0
3.	Środki przekazane na poczet inwestycji	0,00	0,00	0,00	0,00	0,00	0,00	0,00	0

(IMK 144)

134	Teatr Lalki i Aktora „Kubus’’, Kielce, ul. Duża 9	Stan na dzień 31 grudnia 2019 roku		Stan na dzień 31 grudnia 2020 roku		Zmiana powierzchni (4-2) (5-3)	(4:2) (5:3) %
		Powierzchnia [w m ²]	Powierzchnia użytkowa [w m ²]	Powierzchnia [w m ²]	Powierzchnia użytkowa [w m ²]		
1		2	3	4	5	6	7
1.1	Grunty	0	x	0	x	0	0
1.2	Budynki, lokale	x	0,00	x	0,00	0,00	0

(IMK 103)

135	Kielecki Teatr Tańca Kielce, plac St. Moniuszki 2B	Stan na dzień 31 grudnia 2019 roku			Stan na dzień 31 grudnia 2020 roku			Zmiana wartości (5-2)	(5 : 2) %
		Wartość brutto	Umorzenie/ Odpisy aktualizujące	Wartość netto	Wartość brutto	Umorzenie/ Odpisy aktualizujące	Wartość netto		
1		2	3	4	5	6	7	9	
II. RZECZOWE AKTYWA TRWAŁE		1 702 861,28	985 617,44	717 243,84	1 874 903,17	1 184 054,40	690 848,77	172 041,89	110
1.	Środki trwałe	1 700 235,80	985 617,44	714 618,36	1 874 903,17	1 184 054,40	690 848,77	174 667,37	110
1.1	Grunty	0,00	0,00	0,00	0,00	0,00	0,00	0,00	0
1.2	Budynki, lokale	514 053,33	206 960,51	307 092,82	514 053,33	242 928,95	271 124,38	0,00	100
1.3	Obiekty inżynierii lądowej i wodnej	0,00	0,00	0,00	0,00	0,00	0,00	0,00	0
1.4	Maszyny i urządzenia techniczne	342 214,18	186 074,94	156 139,24	375 850,67	230 341,28	145 509,39	33 636,49	110
1.5	Środki transportu	198 081,75	92 045,68	106 036,07	198 081,75	124 024,72	74 057,03	0,00	100
1.6	Inne środki trwałe	645 886,54	500 536,31	145 350,23	786 917,42	586 759,45	200 157,97	141 030,88	122
2.	Inwestycje rozpoczęte (środki trwałe w budowie)	2 625,48	0,00	2 625,48	0,00	0,00	0,00	-2 625,48	0
3.	Środki przekazane na poczet inwestycji	0,00	0,00	0,00	0,00	0,00	0,00	0,00	0

(IMK 144)

135	Kielecki Teatr Tańca Kielce, plac St. Moniuszki 2B	Stan na dzień 31 grudnia 2019 roku		Stan na dzień 31 grudnia 2020 roku		Zmiana powierzchni (4-2) (5-3)	(4:2) (5:3) %
		Powierzchnia [w m ²]	Powierzchnia użytkowa [w m ²]	Powierzchnia [w m ²]	Powierzchnia użytkowa [w m ²]		
1		2	3	4	5	6	7
1.1	Grunty	0	x	0	x	0	0
1.2	Budynki, lokale	x	0,00	x	0,00	0,00	0

INFORMACJA O STANIE MIENIA KOMUNALNEGO MIASTA KIELCE

(IMK 103)

136	Kieleckie Centrum Kultury Kielce, plac St. Moniuszki 2B	Stan na dzień 31 grudnia 2019 roku			Stan na dzień 31 grudnia 2020 roku			Zmiana wartości (5-2)	(5 : 2) %
		Wartość brutto	Umorzenie/ Odpisy aktualizujące	Wartość netto	Wartość brutto	Umorzenie/ Odpisy aktualizujące	Wartość netto		
1		2	3	4	5	6	7	8	9
II. RZECZOWE AKTYWA TRWALE		15 816 827,19	7 003 537,19	8 813 290,00	16 075 283,76	7 429 295,15	8 645 988,61	258 456,57	102
1.	Środki trwałe	15 816 827,19	7 003 537,19	8 813 290,00	16 075 283,76	7 429 295,15	8 645 988,61	258 456,57	102
1.1	Grunty	0,00	0,00	0,00	0,00	0,00	0,00	0,00	0
1.2	Budynki, lokale	9 022 478,97	1 629 817,86	7 392 661,11	9 022 478,97	1 855 379,89	7 167 099,08	0,00	100
1.3	Obiekty inżynierii lądowej i wodnej	816 775,80	278 724,73	538 051,07	816 775,80	315 479,64	501 296,16	0,00	100
1.4	Maszyny i urządzenia techniczne	4 279 098,87	3 914 155,00	364 943,87	4 476 217,02	4 094 886,27	381 330,75	197 118,15	105
1.5	Środki transportu	169 087,01	150 847,73	18 239,28	169 087,01	164 532,87	4 554,14	0,00	100
1.6	Inne środki trwałe	1 529 386,54	1 029 991,87	499 394,67	1 590 724,96	999 016,48	591 708,48	61 338,42	104
2.	Inwestycje rozpoczęte (środki trwałe w budowie)	0,00	0,00	0,00	0,00	0,00	0,00	0,00	0
3.	Środki przekazane na poczet inwestycji	0,00	0,00	0,00	0,00	0,00	0,00	0,00	0

(IMK 144)

136	Kieleckie Centrum Kultury Kielce, plac St. Moniuszki 2B	Stan na dzień 31 grudnia 2019 roku		Stan na dzień 31 grudnia 2020 roku		Zmiana powierzchni (4-2) (5-3)	(4:2) (5:3) %
		Powierzchnia [w m ²]	Powierzchnia użytkowa [w m ²]	Powierzchnia [w m ²]	Powierzchnia użytkowa [w m ²]		
1		2	3	4	5	6	7
1.1	Grunty	0	x	0	x	0	0
1.2	Budynki, lokale	x	0,00	x	0,00	0,00	0

(IMK 103)

137	Dom Kultury „Zameczek” Kielce, ul. J. Słowackiego 23	Stan na dzień 31 grudnia 2019 roku			Stan na dzień 31 grudnia 2020 roku			Zmiana wartości (5-2)	(5 : 2) %
		Wartość brutto	Umorzenie/ Odpisy aktualizujące	Wartość netto	Wartość brutto	Umorzenie/ Odpisy aktualizujące	Wartość netto		
1		2	3	4	5	6	7	8	9
II. RZECZOWE AKTYWA TRWALE		1 396 595,19	937 637,91	458 957,28	1 437 851,28	1 047 235,87	390 615,41	41 256,09	103
1.	Środki trwałe	1 396 595,19	937 637,91	458 957,28	1 437 851,28	1 047 235,87	390 615,41	41 256,09	103
1.1	Grunty	0,00	0,00	0,00	0,00	0,00	0,00	0,00	0
1.2	Budynki, lokale	165 458,71	30 092,82	135 365,89	165 458,71	44 630,39	120 828,32	0,00	100
1.3	Obiekty inżynierii lądowej i wodnej	69 569,51	32 193,09	37 376,42	69 569,51	35 163,43	34 406,08	0,00	100
1.4	Maszyny i urządzenia techniczne	529 738,48	412 373,72	117 364,76	559 246,05	462 887,31	96 358,74	29 507,57	106
1.5	Środki transportu	0,00	0,00	0,00	0,00	0,00	0,00	0,00	0
1.6	Inne środki trwałe	631 828,49	462 978,28	168 850,21	643 577,01	504 554,74	139 022,27	11 748,52	102
2.	Inwestycje rozpoczęte (środki trwałe w budowie)	0,00	0,00	0,00	0,00	0,00	0,00	0,00	0
3.	Środki przekazane na poczet inwestycji	0,00	0,00	0,00	0,00	0,00	0,00	0,00	0

(IMK 144)

137	Dom Kultury „Zameczek” Kielce, ul. J. Słowackiego 23	Stan na dzień 31 grudnia 2019 roku		Stan na dzień 31 grudnia 2020 roku		Zmiana powierzchni (4-2) (5-3)	(4:2) (5:3) %
		Powierzchnia [w m ²]	Powierzchnia użytkowa [w m ²]	Powierzchnia [w m ²]	Powierzchnia użytkowa [w m ²]		
1		2	3	4	5	6	7
1.1	Grunty	0	x	0	x	0	0
1.2	Budynki, lokale	x	0,00	x	0,00	0,00	0

(IMK 103)

138	Muzeum Historii Kielc Kielce, ul. św. Leonarda 4	Stan na dzień 31 grudnia 2019 roku			Stan na dzień 31 grudnia 2020 roku			Zmiana wartości (5-2)	(5 : 2) %
		Wartość brutto	Umorzenie/ Odpisy aktualizujące	Wartość netto	Wartość brutto	Umorzenie/ Odpisy aktualizujące	Wartość netto		
1		2	3	4	5	6	7	8	9
II. RZECZOWE AKTYWA TRWALE		1 996 266,63	896 929,63	1 099 337,00	2 024 253,20	913 877,20	1 110 376,00	27 986,57	101
1.	Środki trwałe	1 996 266,63	896 929,63	1 099 337,00	2 024 253,20	913 877,20	1 110 376,00	27 986,57	101
1.1	Grunty	0,00	0,00	0,00	0,00	0,00	0,00	0,00	0
1.2	Budynki, lokale	0,00	0,00	0,00	0,00	0,00	0,00	0,00	0
1.3	Obiekty inżynierii lądowej i wodnej	0,00	0,00	0,00	0,00	0,00	0,00	0,00	0
1.4	Maszyny i urządzenia techniczne	29 901,19	29 901,19	0,00	29 901,19	29 901,19	0,00	0,00	100
1.5	Środki transportu	0,00	0,00	0,00	0,00	0,00	0,00	0,00	0
1.6	Inne środki trwałe	1 966 365,44	867 028,44	1 099 337,00	1 994 352,01	883 976,01	1 110 376,00	27 986,57	101
2.	Inwestycje rozpoczęte (środki trwałe w budowie)	0,00	0,00	0,00	0,00	0,00	0,00	0,00	0
3.	Środki przekazane na poczet inwestycji	0,00	0,00	0,00	0,00	0,00	0,00	0,00	0

(IMK 144)

138	Muzeum Historii Kielc Kielce, ul. św. Leonarda 4	Stan na dzień 31 grudnia 2019 roku		Stan na dzień 31 grudnia 2020 roku		Zmiana powierzchni (4-2) (5-3)	(4:2) (5:3) %
		Powierzchnia [w m ²]	Powierzchnia użytkowa [w m ²]	Powierzchnia [w m ²]	Powierzchnia użytkowa [w m ²]		
1		2	3	4	5	6	7
1.1	Grunty	0	x	0	x	0	0
1.2	Budynki, lokale	x	0,00	x	0,00	0,00	0

INFORMACJA O STANIE MIENIA KOMUNALNEGO MIASTA KIELCE

(IMK 103)

139	Dom Kultury „Białogon” Kielce, ul. Pańskiej 1A	Stan na dzień 31 grudnia 2019 roku			Stan na dzień 31 grudnia 2020 roku			Zmiana wartości (5-2)	(5 : 2) %
		Wartość brutto	Umorzenie/ Odpisy aktualizujące	Wartość netto	Wartość brutto	Umorzenie/ Odpisy aktualizujące	Wartość netto		
1		2	3	4	5	6	7	8	9
II. RZECZOWE AKTYWA TRWAŁE		952 813,24	693 465,58	259 347,66	969 044,24	779 179,28	189 864,96	16 231,00	102
1.	Środki trwałe	952 813,24	693 465,58	259 347,66	969 044,24	779 179,28	189 864,96	16 231,00	102
1.1	Grunty	0,00	0,00	0,00	0,00	0,00	0,00	0,00	0
1.2	Budynki, lokale	494 616,83	309 485,32	185 131,51	494 616,83	358 947,00	135 669,83	0,00	100
1.3	Obiekty inżynierii lądowej i wodnej	170 729,79	130 270,31	40 459,48	170 729,79	146 576,33	24 153,46	0,00	100
1.4	Maszyny i urządzenia techniczne	105 907,00	105 907,00	0,00	102 313,00	102 313,00	0,00	-3 594,00	97
1.5	Środki transportu	0,00	0,00	0,00	0,00	0,00	0,00	0,00	0
1.6	Inne środki trwałe	181 559,62	147 802,95	33 756,67	201 384,62	171 342,95	30 041,67	19 825,00	111
2.	Inwestycje rozpoczęte (środki trwałe w budowie)	0,00	0,00	0,00	0,00	0,00	0,00	0,00	0
3.	Środki przekazane na poczet inwestycji	0,00	0,00	0,00	0,00	0,00	0,00	0,00	0

(IMK 144)

139	Dom Kultury „Białogon” Kielce, ul. Pańskiej 1A	Stan na dzień 31 grudnia 2019 roku		Stan na dzień 31 grudnia 2020 roku		Zmiana powierzchni (4-2) (5-3)	(4:2) (5:3) %
		Powierzchnia [w m ²]	Powierzchnia użytkowa [w m ²]	Powierzchnia [w m ²]	Powierzchnia użytkowa [w m ²]		
1		2	3	4	5	6	7
1.1	Grunty	0	x	0	x	0	0
1.2	Budynki, lokale	x	0,00	x	0,00	0,00	0

2.3. Jednostki służby zdrowia

Jednostka służby zdrowia, dla której organem założycielskim jest Miasto Kielce funkcjonuje w formie samodzielnego publicznego zakładu opieki zdrowotnej.

Według stanu na dzień 31 grudnia 2020 roku Miasto Kielce jest organem założycielskim samodzielnego publicznego zakładu opieki zdrowotnej o nazwie:

140 Ośrodek Terapii Uzależnienia i Współzależnienia

Kielce, ul. Jana Nowaka-Jeziorańskiego 65

Aktywa trwale i obrotowe w w/w samodzielnym publicznym zakładzie opieki zdrowotnej prezentuje tabela Nr 25 i wykres Nr 23, natomiast dane dotyczące wartości rzeczowych aktywów trwałych w podziale na poszczególne rodzaje składników majątku przedstawia tabela Nr 26.

TABELA Nr 25. Aktywa trwale i obrotowe w samodzielnym publicznym zakładzie opieki zdrowotnej
wg stanu na dzień 31 grudnia 2019 roku oraz na dzień 31 grudnia 2020 roku

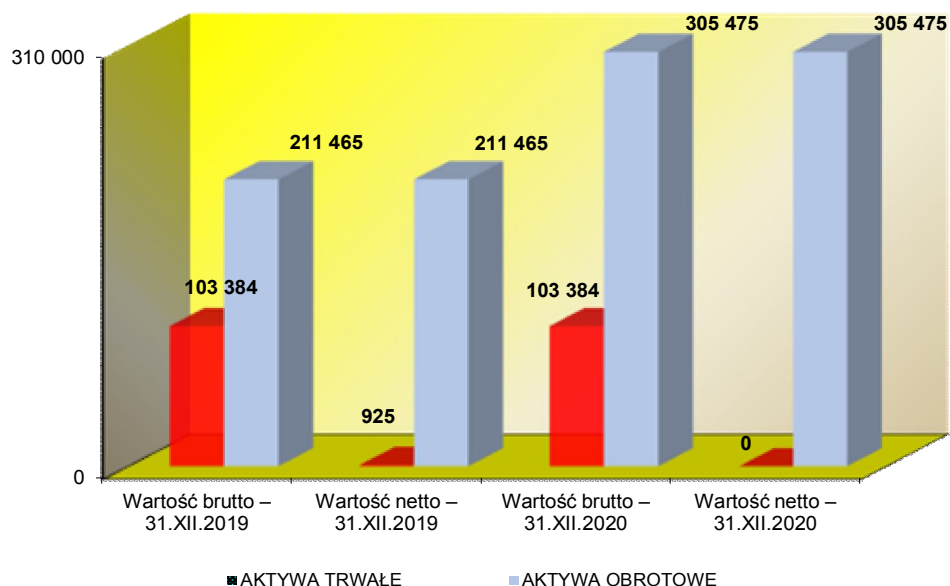
(IMK 006) w zł

Aktywa trwale i obrotowe w jednostce służby zdrowia	Stan na dzień 31 grudnia 2019 roku			Stan na dzień 31 grudnia 2020 roku			Zmiana wartości (5-2)	(5 : 2) %
	Wartość brutto	Umorzenie/ Odpisy aktualizujące	Wartość netto	Wartość brutto	Umorzenie/ Odpisy aktualizujące	Wartość netto		
1	2	3	4	5	6	7	8	9
Wartości niematerialne i prawne	3 916	3 916	0	3 916	3 916	0	0	100
Rzeczowe aktywa trwale	99 468	98 543	925	99 468	99 468	0	0	100
Należności długoterminowe	0	0	0	0	0	0	0	0
Długoterminowe aktywa finansowe	0	0	0	0	0	0	0	0
Wartość mienia zlikwidowanych jednostek	0	0	0	0	0	0	0	0
RAZEM AKTYWA TRWAŁE	103 384	102 459	925	103 384	103 384	0	0	100
Zapasy	0	0	0	0	0	0	0	0
Należności krótkoterminowe	73 200	0	73 200	78 992	0	78 992	5 792	108
Środki pieniężne	138 265	0	138 265	226 483	0	226 483	88 218	164
Krótkoterminowe papiery wartościowe	0	0	0	0	0	0	0	0
Rozliczenia międzyokresowe	0	0	0	0	0	0	0	0
RAZEM AKTYWA OBROTOWE	211 465	0	211 465	305 475	0	305 475	94 010	144
RAZEM AKTYWA	314 849	102 459	212 390	408 859	103 384	305 475	94 010	130

Z tabeli 25 wynika, że samodzielny publiczny zakład opieki zdrowotnej o nazwie „Ośrodek Terapii Uzależnienia i Współzależnienia” wg stanu na dzień 31 grudnia 2020 roku dysponował majątkiem o łącznej wartości brutto **408 859 zł**, w tym:

- aktywa trwale o wartości 103 384 zł,
- aktywa obrotowe o wartości 305 475 zł.

WYKRES Nr 23. Struktura wartości aktywów trwałych i obrotowych w samodzielny publicznym zakładzie opieki zdrowotnej wg stanu na dzień 31 grudnia 2019 roku oraz na dzień 31 grudnia 2020 roku



Podstawową pozycję w strukturze majątku będącego w dyspozycji Ośrodka Terapii Uzależnienia i Współuzależnienia wg stanu na dzień 31 grudnia 2020 roku stanowią środki trwałe i aktywa obrotowe. Na środki trwałe składają się pozostałe środki trwałe o wartości 75 435 zł oraz maszyny i urządzenia techniczne o wartości 24 033 zł, natomiast aktywa obrotowe stanowią środki pieniężne w kwocie 226 483 zł i należności krótkoterminowe o wartości 78 992 zł.

W okresie objętym *Informacją* zmiany w wartościach majątku tej jednostki wystąpiły przede wszystkim w aktywach obrotowych - wzrost w pozycji „Środki pieniężne” o kwotę 88 218 zł oraz nieznaczny wzrost w pozycji „Należności krótkoterminowe” o kwotę 5 792 zł.

TABELA Nr 26. Wartość rzeczowych aktywów trwałych oraz powierzchnia gruntów i powierzchnia użytkowa budynków w samodzielnym publicznym zakładzie opieki zdrowotnej wg stanu na dzień 31 grudnia 2019 roku oraz na dzień 31 grudnia 2020 roku

(IMK 009)jsz) w zł									
140	Ośrodek Terapii Uzależnienia i Współuzależnienia Kielce, ul. J. Nowaka-Jeziorańskiego 65	Stan na dzień 31 grudnia 2019 roku			Stan na dzień 31 grudnia 2020 roku			Zmiana wartości (5-2)	(5 : 2) %
		Wartość brutto	Umorzenie/ Odpisy aktualizujące	Wartość netto	Wartość brutto	Umorzenie/ Odpisy aktualizujące	Wartość netto		
	1	2	3	4	5	6	7	8	9
II. RZECZOWE AKTYWA TRWAŁE		99 467,99	98 542,79	925,20	99 467,99	99 467,99	0,00	0,00	100
1.	Środki trwałe	99 467,99	98 542,79	925,20	99 467,99	99 467,99	0,00	0,00	100
1.1	Grunty	0,00	0,00	0,00	0,00	0,00	0,00	0,00	0
1.2	Budynki, lokale	0,00	0,00	0,00	0,00	0,00	0,00	0,00	0
1.3	Obiekty inżynierii lądowej i wodnej	0,00	0,00	0,00	0,00	0,00	0,00	0,00	0
1.4	Maszyny i urządzenia techniczne	24 033,00	23 107,80	925,20	24 033,00	24 033,00	0,00	0,00	100
1.5	Środki transportu	0,00	0,00	0,00	0,00	0,00	0,00	0,00	0
1.6	Inne środki trwałe	75 434,99	75 434,99	0,00	75 434,99	75 434,99	0,00	0,00	100
2.	Inwestycje rozpoczęte (środki trwałe w budowie)	0,00	0,00	0,00	0,00	0,00	0,00	0,00	0
3.	Środki przekazane na poczet inwestycji	0,00	0,00	0,00	0,00	0,00	0,00	0,00	0

(IMK 144)jsz)							
140	Ośrodek Terapii Uzależnienia i Współuzależnienia Kielce, ul. J. Nowaka-Jeziorańskiego 65	Stan na dzień 31 grudnia 2019 roku		Stan na dzień 31 grudnia 2020 roku		Zmiana powierzchni (4-2) (5-3)	(4:2) (5:3) %
		Powierzchnia [w m ²]	Powierzchnia użytkowa [w m ²]	Powierzchnia [w m ²]	Powierzchnia użytkowa [w m ²]		
	1	2	3	4	5	6	7
1.1	Grunty	0	x	0	x	0	0
1.2	Budynki, lokale	x	0,00	x	0,00	0,00	0

2.4. Spółki z udziałem Miasta Kielce i przedsiębiorstwa komunalne

2. 4. 1. Jednoosobowe spółki Miasta Kielce

Miasto Kielce w okresie od 31 grudnia 2019 roku do 31 grudnia 2020 roku było właścicielem następujących jednoosobowych spółek:

151	Miejskie Inwestycje Kielce S.A.	Kielce, Rynek 1
152	Miejskie Przedsiębiorstwo Energetyki Ciepłej Sp. z o.o.	Kielce, ul. Poleska 37
154	Kieleckie Towarzystwo Budownictwa Społecznego Sp. z o.o.	Kielce, ul. J. B. Puscha 36/1
155	Przedsiębiorstwo Gospodarki Odpadami Sp. z o.o.	Promnik, ul. Św. Tekli 62
156	Rejonowe Przedsiębiorstwo Zieleni i Usług Komunalnych Sp. z o.o.	Kielce, ul. Sandomierska 249
157	Korona Spółka Akcyjna	Kielce, ul. Ks. P. Ściegiennego 8

1) Miejskie Przedsiębiorstwo Energetyki Ciepłej Sp. z o.o.

Przedmiot działania:

- wytwarzanie i zaopatrywanie w parę wodną, gorącą wodę i powietrze do układów klimatyzacyjnych,
- wykonywanie robót budowlanych związanych z budową rurociągów przesyłowych i sieci rozdzielczych, linii telekomunikacyjnych i elektroenergetycznych oraz innych obiektów inżynierii lądowej i wodnej,
- wykonywanie instalacji wodno – kanalizacyjnych, ciepłych, gazowych, klimatyzacyjnych, elektrycznych i pozostałych instalacji budowlanych,
- wykonywanie innych robót ogólnobudowlanych.

2) Kieleckie Towarzystwo Budownictwa Społecznego Sp. z o.o.

Przedmiot działania:

- budowa domów mieszkalnych i ich eksploatacja na zasadach najmu,
- sprawowanie zarządu i administrowanie budynkami mieszkalnymi i niemieszkalnymi na podstawie umów zlecenia,
- przeprowadzanie remontów i modernizacji obiektów przeznaczonych na zaspokojenie potrzeb mieszkaniowych,
- budowa budowli i urządzeń infrastruktury technicznej związanych z funkcjonowaniem zasobu mieszkaniowego,
- prowadzenie innej działalności związanej z budownictwem i infrastrukturą towarzyszącą.

3) Przedsiębiorstwo Gospodarki Odpadami Sp. z o.o.

Przedmiot działania:

- gospodarowanie odpadami – zarządzanie składowiskami odpadów, unieszkodliwianie odpadów poprzez składowanie na składowiskach odpadów innych niż niebezpieczne i obojętne,
- zbieranie odpadów niebezpiecznych i innych niż niebezpieczne,
- selektywna zbiórka i sortowanie odpadów opakowaniowych,
- obróbka i usuwanie odpadów innych niż niebezpieczne,
- przetwarzanie i unieszkodliwianie odpadów niebezpiecznych,
- produkcja energii elektrycznej i ciepłej z odnawialnych źródeł energii,
- wytwarzanie paliw gazowych,
- zagospodarowywanie odcieków,
- odzysk surowców z materiałów segregowanych.

4) Rejonowe Przedsiębiorstwo Zieleni i Usług Komunalnych Sp. z o.o.

Przedmiot działania:

- produkcja i sprzedaż kwiatów, roślin, ziemi i nawozów,
- usługi w zakresie projektowania i kompleksowego urządzania terenów zieleni, ogrodów i terenów rekreacyjnych (torów przeszkód, placów zabaw, ścieżek zdrowia),
- budowa, renowacja i konserwacja miejskich terenów zielonych,
- wykonania i pielęgnacja trawników, kwietników, klombów i rabat bylinowych,
- sadzenie i pielęgnacja drzew, krzewów i kwiatów,
- prace konserwacyjne i porządkowe w parkach i pasach zieleni,
- wykonywanie robót drogowych i melioracyjnych (budowa, naprawy),
- budowa chodników, parkingów, zatok autobusowych itp.,
- remonty i budowy gminnych dróg, ulic, mostów, placów,
- wykonywanie robót ogólnobudowlanych w zakresie obiektów inżynierskich,
- utrzymanie czystości i porządku, w tym zimowe utrzymanie gminnych dróg, ulic, chodników i mostów,
- administrowanie i zarządzanie cmentarzami komunalnymi,
- kompleksowa organizacja uroczystości pogrzebowych,
- produkcja akcesoriów pogrzebowych,
- zarządzanie targowiskami miejskimi,
- zarządzanie parkingami miejskimi,
- zbieranie odpadów niebezpiecznych i innych niż niebezpieczne.

5) Miejskie Inwestycje Kielce S.A.

Przedmiot działania:

- zagospodarowanie nieruchomości stanowiących własność Gminy Kielce, a położonych na terenie Miasta Kielce oraz Gminy Morawica i Chmielnik na potrzeby działalności gospodarczej lub rolniczej,
- podejmowanie wszelkich działań niezbędnych do zmiany przeznaczenia gruntu, opracowania szczegółowych planów zagospodarowania, przygotowania inwestycji, a w szczególności:
 - pozyskiwanie i przygotowywanie dokumentacji wymaganej do złożenia wniosków o uzyskanie decyzji i pozwoleń wymaganych przepisami,
 - składanie do właściwych organów wniosków o wydanie decyzji, pozwoleń, uzgodnień i opinii oraz uczestniczenie w odpowiednich postępowaniach zapewniających realizację przedsięwzięcia,
 - nabywanie na rzecz Gminy Kielce własności lub innych praw do nieruchomości niezbędnych do zrealizowania celu, o którym mowa powyżej,
 - dysponowanie nieruchomościami poprzez zawieranie umów dzierżawy, najmu lub innych umów dotyczących korzystania z gruntu – na warunkach rynkowych,
 - zawieranie i nadzorowanie wykonania umów na dostawy, usługi i roboty budowlane niezbędne do wykorzystania nieruchomości zgodnie z założonymi celami,
 - uczestnictwo w wypracowywaniu programu gospodarczego dla nieruchomości i terenów sąsiednich,
 - promocja nieruchomości, jako miejsca prowadzenia działalności gospodarczej,
 - zarządzanie inwestycjami i nieruchomościami Gminy Kielce.

6) Korona Spółka Akcyjna.

Przedmiot działania:

Promocja sportu i prowadzenie działalności na rzecz jego rozwoju oraz promocja Miasta Kielce poprzez:

- organizowanie ćwiczeń fizycznych i zajęć szkoleniowych w zakresie sportu i rekreacji poprzez treningi, kursy i obozy szkoleniowe,
- organizowanie i przeprowadzanie zawodów i imprez sportowych, a także branie udziału w zawodach i imprezach organizowanych przez związki sportowe,
- prowadzenie działalności wychowawczej,
- propagowanie rozwoju kultury fizycznej i sportu,
- zapewnienie oraz zarządzanie obiektami i urządzeniami sportowymi dla prowadzenia działalności w zakresie kultury fizycznej, sportu i rekreacji.

Szczegółowe informacje dotyczące majątku jednoosobowych spółek Miasta Kielce przedstawiają tabele Nr 27 – 48 i wykresy Nr 24 – 29.

Dane w zakresie wyników finansowych jednoosobowych spółek Miasta Kielce przedstawiają tabela Nr 69 i wykres Nr 35.

TABELA Nr 27. Aktywa trwale i obrotowe w jednoosobowych spółkach Miasta Kielce
wg stanu na dzień 31 grudnia 2019 roku oraz na dzień 31 grudnia 2020 roku

(IMK 007S) w zł

Aktywa trwale i obrotowe w jednoosobowych spółkach Miasta Kielce	Stan na dzień 31 grudnia 2019 roku			Stan na dzień 31 grudnia 2020 roku			Zmiana wartości (5-2)	(5 : 2) %
	Wartość brutto	Umorzenie/ Odpisy aktualizujące	Wartość netto	Wartość brutto	Umorzenie/ Odpisy aktualizujące	Wartość netto		
1	2	3	4	5	6	7	8	9
Wartości niematerialne i prawne	996 405	961 581	34 824	1 403 822	1 345 893	57 928	407 417	141
Rzeczowe aktywa trwale	611 743 933	204 461 974	407 281 959	621 839 407	231 121 259	390 718 148	10 095 474	102
Należności długoterminowe	0	0	0	0	0	0	0	0
Długoterminowe aktywa finansowe	0	0	0	0	0	0	0	0
Długoterminowe rozliczenia międzyokresowe	2 160 260	0	2 160 260	2 493 636	0	2 493 636	333 376	115
RAZEM AKTYWA TRWAŁE	614 900 598	205 423 555	409 477 043	625 736 865	232 467 152	393 269 712	10 836 267	102
Zapasy	2 802 876	4 621	2 798 255	3 205 036	4 621	3 200 415	402 161	114
Należności krótkoterminowe	24 637 178	3 658	24 633 521	27 128 441	115 865	27 012 577	2 491 263	110
Środki pieniężne	23 140 277	0	23 140 277	26 447 007	0	26 447 007	3 306 730	114
Krótkoterminowe papiery wartościowe	0	0	0	0	0	0	0	0
Rozliczenia międzyokresowe	307 347	0	307 347	418 928	0	418 928	111 580	136
RAZEM AKTYWA OBROTOWE	50 887 678	8 279	50 879 400	57 199 412	120 486	57 078 927	6 311 734	112
RAZEM AKTYWA	665 788 276	205 431 834	460 356 443	682 936 277	232 587 638	450 348 639	17 148 001	103

WYKRES Nr 24. Struktura wartości aktywów trwałych i obrotowych w jednoosobowych spółkach Miasta Kielce
wg stanu na dzień 31 grudnia 2019 roku oraz na dzień 31 grudnia 2020 roku

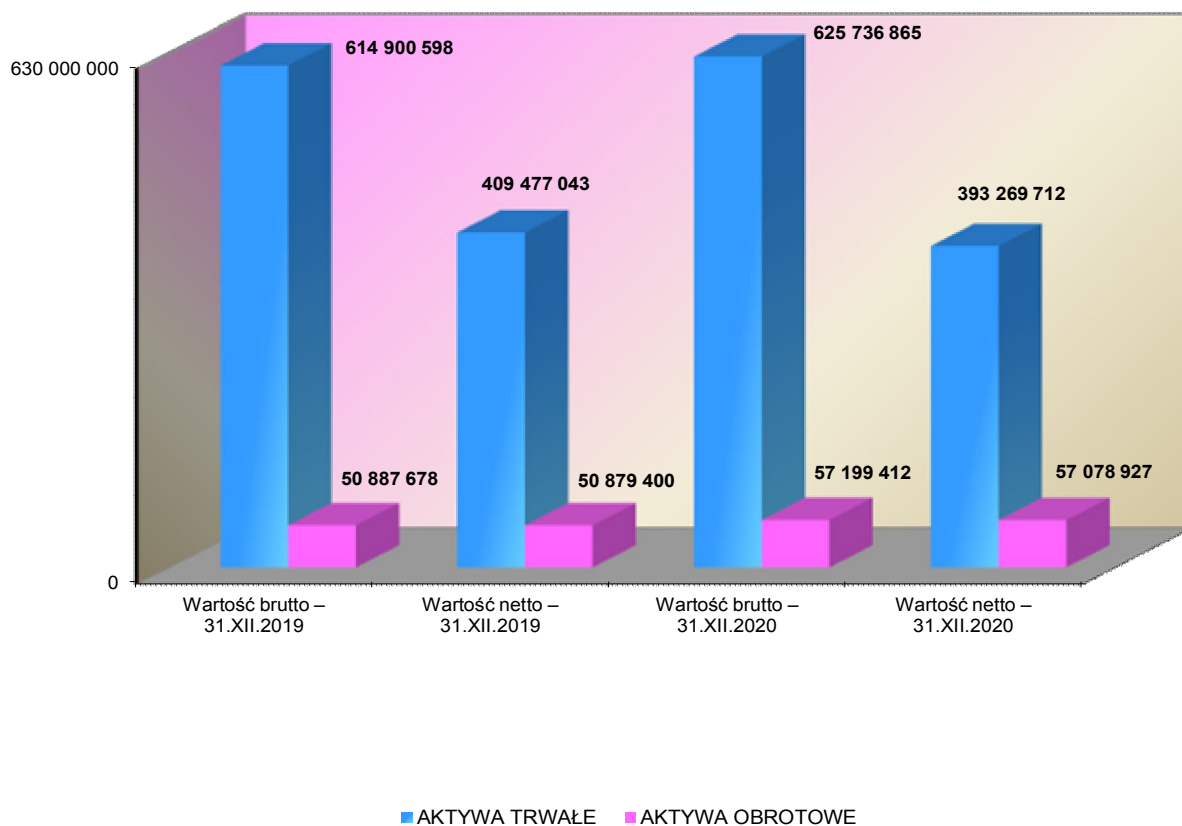


TABELA Nr 28. Wartości niematerialne i prawne
wg stanu na dzień 31 grudnia 2019 roku oraz na dzień 31 grudnia 2020 roku

(IMK 008S) w zł

Jednoosobowe spółki Miasta Kielce	Stan na dzień 31 grudnia 2019 roku			Stan na dzień 31 grudnia 2020 roku			Zmiana wartości (5-2)	(5 : 2) %
	Wartość brutto	Umorzenie	Wartość netto	Wartość brutto	Umorzenie	Wartość netto		
1	2	3	4	5	6	7	8	9
I. WARTOŚCI NIEMATERIALNE I PRAWNE, w tym:	996 405	961 581	34 824	1 403 822	1 345 893	57 928	407 417	141
1. Autorskie prawa majątkowe	0	0	0	0	0	0	0	0
2. Prawa pokrewne	0	0	0	0	0	0	0	0
3. Licencje	898 989	864 164	34 824	1 060 378	1 002 450	57 928	161 390	118
4. Koncesje	0	0	0	0	0	0	0	0
5. Prawa do wynalazków	0	0	0	0	0	0	0	0
6. Prawa do patentów	0	0	0	0	0	0	0	0
7. Prawa do znaków towarowych	0	0	0	75 524	75 524	0	75 524	100
8. Prawa do wzorów użytkowych i zdobniczych	0	0	0	0	0	0	0	0
9. Know – how	0	0	0	0	0	0	0	0
10. Inne	97 416	97 416	0	267 920	267 920	0	170 503	275

WYKRES Nr 25. Struktura wartości niematerialnych i prawnych
wg stanu na dzień 31 grudnia 2019 roku oraz na dzień 31 grudnia 2020 roku

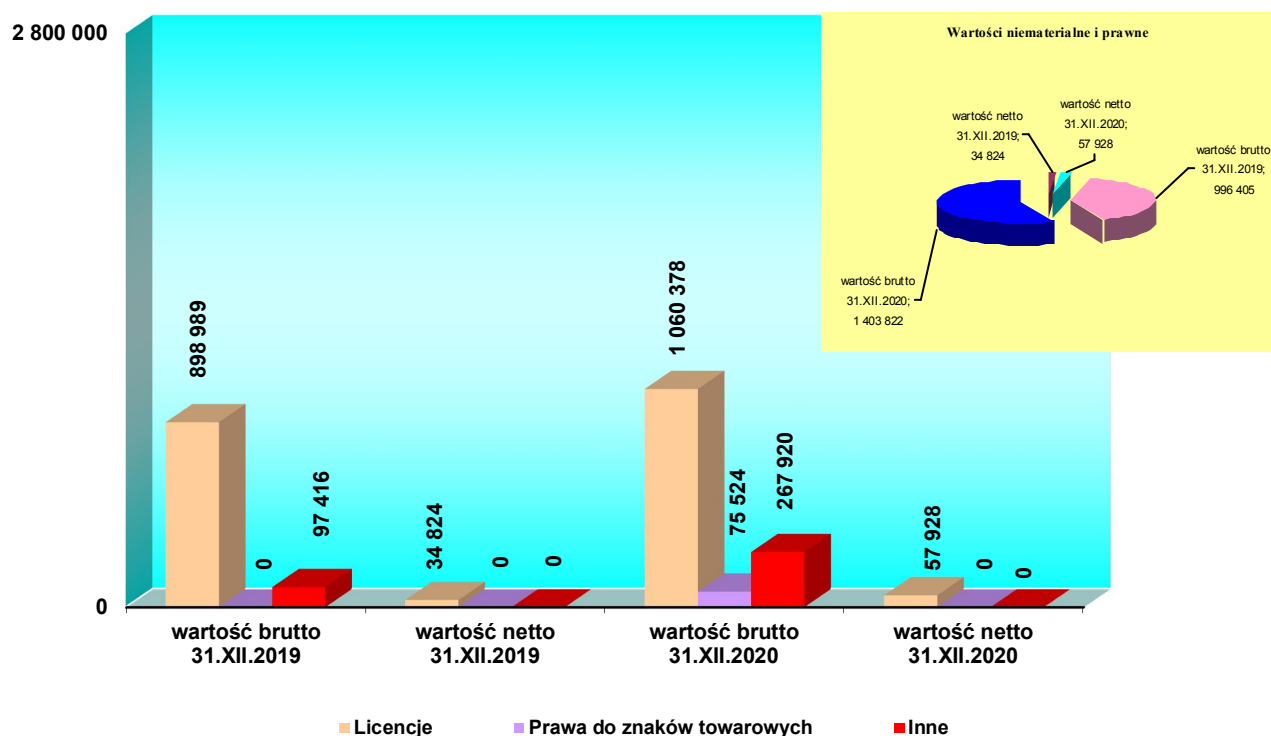


TABELA Nr 29. Wartość rzeczowych aktywów trwałych oraz powierzchnia gruntów i powierzchnia użytkowa budynków
wg stanu na dzień 31 grudnia 2019 roku oraz na dzień 31 grudnia 2020 roku

JEDNOOSOBOWE SPÓŁKI MIASTA KIELCE	Stan na dzień 31 grudnia 2019 roku			Stan na dzień 31 grudnia 2020 roku			Zmiana wartości (5-2)	(5 : 2) %
	Wartość brutto	Umorzenie/ Odpisy aktualizujące	Wartość netto	Wartość brutto	Umorzenie/ Odpisy aktualizujące	Wartość netto		
	1	2	3	4	5	6		
II. RZECZOWE AKTYWA TRWAŁE	611 743 933	204 461 974	407 281 959	621 839 407	231 121 259	390 718 148	10 095 474	102
1. Środki trwałe	608 594 427	204 461 974	404 132 453	620 598 400	231 121 259	389 477 142	12 003 973	102
1.1 Grunty	31 823 422	651 815	31 171 607	31 077 244	702 000	30 375 244	-746 178	98
1.2 Budynki, lokale	207 077 157	31 785 618	175 291 539	203 611 223	35 629 541	167 981 682	-3 465 933	98
1.3 Obiekty inżynierii lądowej i wodnej	130 092 904	58 175 218	71 917 686	137 781 461	62 592 929	75 188 532	7 688 557	106
1.4 Maszyny i urządzenia techniczne	218 300 851	99 020 906	119 279 946	225 712 833	114 975 442	110 737 391	7 411 982	103
1.5 Środki transportu	17 405 799	11 605 002	5 800 797	17 999 441	13 142 118	4 857 324	593 642	103
1.6 Inne środki trwałe	3 894 294	3 223 416	670 878	4 416 197	4 079 229	336 968	521 903	113
2. Inwestycje rozpoczęte (środki trwałe w budowie)	3 149 506	0	3 149 506	1 241 007	0	1 241 007	-1 908 499	39
3. Środki przekazane na poczet inwestycji	0	0	0	0	0	0	0	0

JEDNOOSOBOWE SPÓŁKI MIASTA KIELCE	Stan na dzień 31 grudnia 2019 roku		Stan na dzień 31 grudnia 2020 roku		Zmiana powierzchni (4-2) (5-3)	(4:2) (5:3) %
	Powierzchnia [w m ²]	Powierzchnia użytkowa [w m ²]	Powierzchnia [w m ²]	Powierzchnia użytkowa [w m ²]		
	1	2	3	4		
1.1 Grunty	1 674 596	x	1 671 794	x	-2 802	100
1.2 Budynki, lokale	x	102 263,57	x	100 499,91	-1 763,66	98

WYKRES Nr 26. Struktura wartości brutto rzeczowych aktywów trwałych
wg stanu na dzień 31 grudnia 2019 roku oraz na dzień 31 grudnia 2020 roku

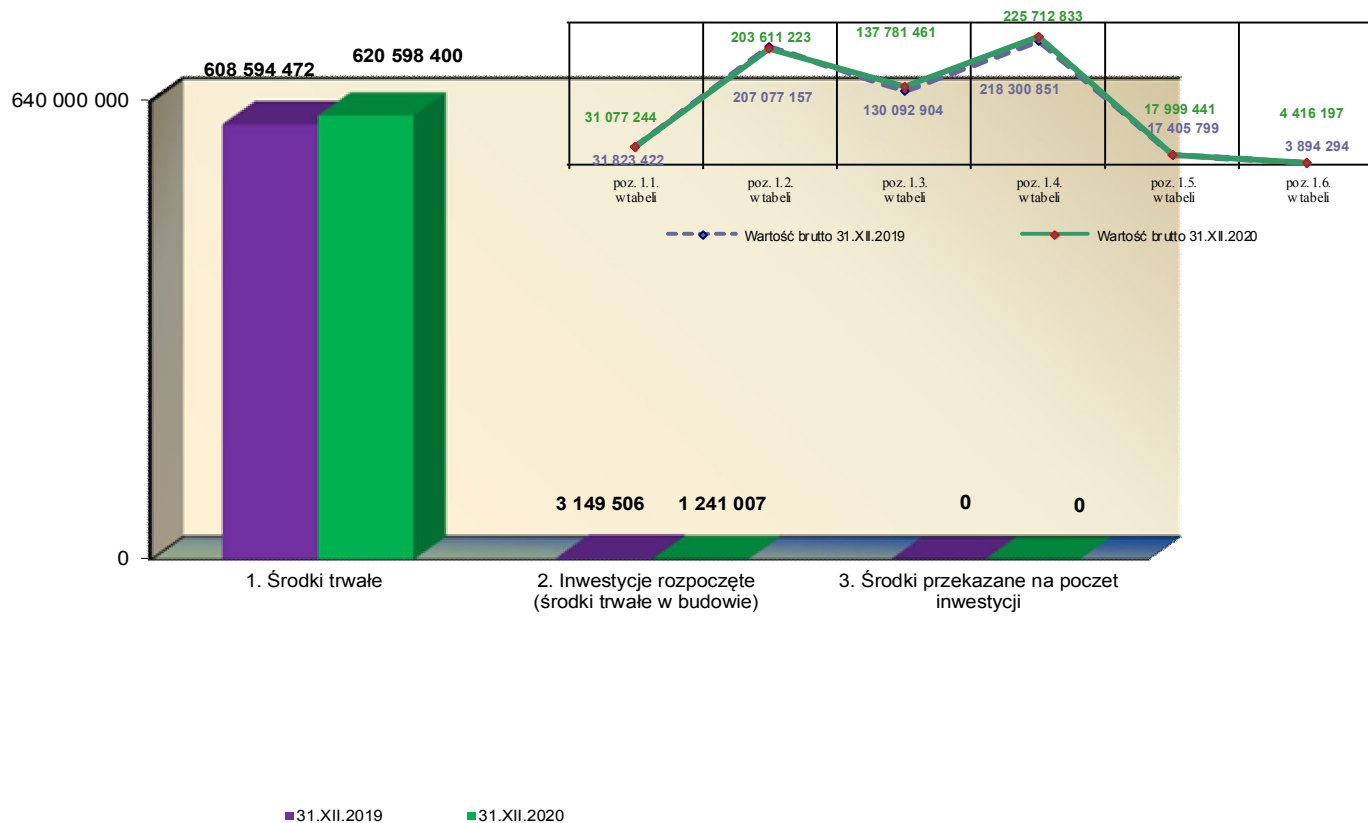
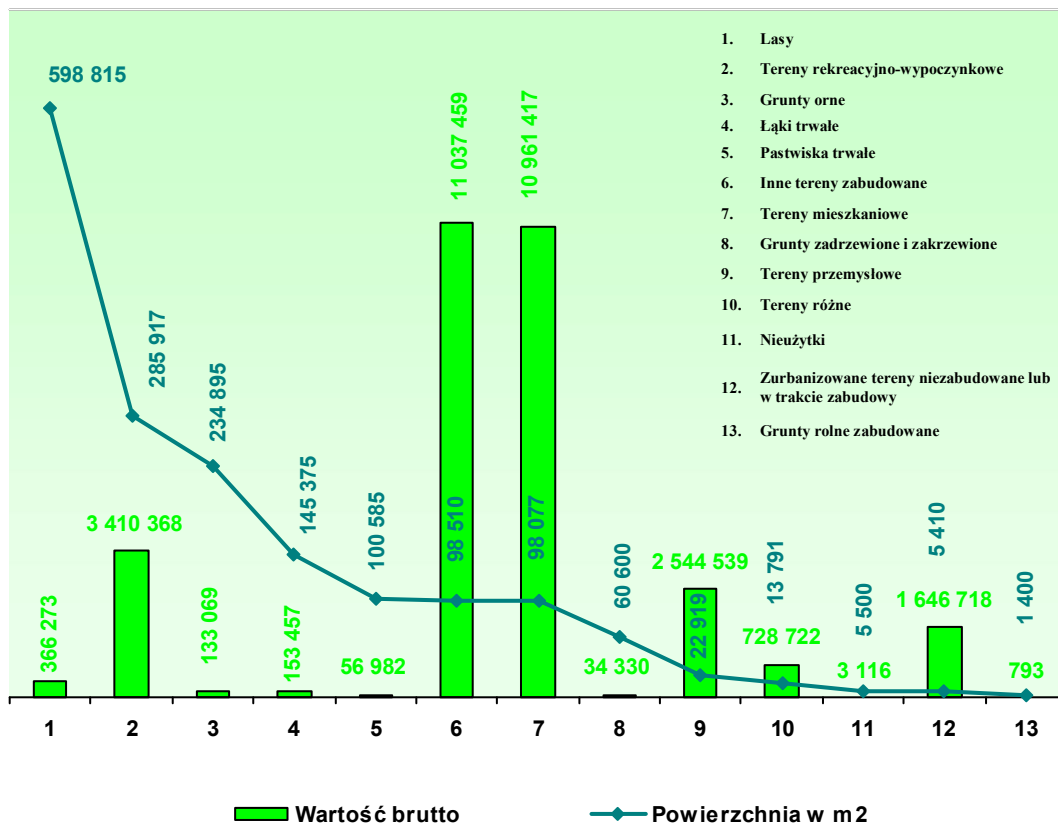


TABELA Nr 30. Wartość oraz powierzchnia gruntów z uwzględnieniem prawa użytkowania wieczystego z podziałem na rodzaje wg stanu na dzień 31 grudnia 2019 roku oraz na dzień 31 grudnia 2020 roku

(IMK 014S)

JEDNOOSOBOWE SPÓŁKI MIASTA KIELCE	Stan na dzień 31 grudnia 2019 roku				Stan na dzień 31 grudnia 2020 roku				Zmiana wartości (6-2)	(6 : 2) %
	Wartość brutto	Umorzenie	Wartość netto	Powierzchnia [m ²]	Wartość brutto	Umorzenie	Wartość netto	Powierzchnia [m ²]		
1	2	3	4	5	6	7	8	9	10	11
I.1. GRUNTY, w tym:	31 823 422	651 815	31 171 607	1 674 596	31 077 244	702 000	30 375 244	1 671 794	-746 178	98
1. Grunty orne	133 069	0	133 069	234 895	133 069	0	133 069	234 895	0	100
2. Sady	0	0	0	0	0	0	0	0	0	0
3. Łąki trwałe	153 457	0	153 457	145 375	153 457	0	153 457	145 375	0	100
4. Pastwiska trwałe	56 982	0	56 982	100 585	56 982	0	56 982	100 585	0	100
5. Grunty rolne zabudowane	793	0	793	1 400	793	0	793	1 400	0	100
6. Grunty pod stawami	0	0	0	0	0	0	0	0	0	0
7. Grunty pod rowami	0	0	0	0	0	0	0	0	0	0
8. Grunty zadrzewione i zakrzewione na użytkach rolnych	0	0	0	0	0	0	0	0	0	0
9. Nieużytki	3 116	0	3 116	5 500	3 116	0	3 116	5 500	0	100
10. Lasy	366 273	0	366 273	598 815	366 273	0	366 273	598 815	0	100
11. Grunty zadrzewione i zakrzewione	34 330	0	34 330	60 600	34 330	0	34 330	60 600	0	100
12. Tereny mieszkaniowe	11 706 626	12 813	11 693 813	100 734	10 961 417	17 085	10 944 333	98 077	-745 209	94
13. Tereny przemysłowe	2 544 539	0	2 544 539	22 919	2 544 539	0	2 544 539	22 919	0	100
14. Inne tereny zabudowane	11 038 427	491 546	10 546 881	98 655	11 037 459	518 855	10 518 604	98 510	-969	100
15. Zurbanizowane tereny niezabudowane lub w trakcie zabudowy	1 646 718	0	1 646 718	5 410	1 646 718	0	1 646 718	5 410	0	100
16. Tereny rekreacyjno-wypoczynkowe	3 410 368	0	3 410 368	285 917	3 410 368	0	3 410 368	285 917	0	100
17. Użytki kopalne	0	0	0	0	0	0	0	0	0	0
18. Drogi	0	0	0	0	0	0	0	0	0	0
19. Tereny kolejowe	0	0	0	0	0	0	0	0	0	0
20. Inne tereny komunikacyjne	0	0	0	0	0	0	0	0	0	0
21. Grunty przeznaczone pod budowę dróg publicznych lub linii kolejowych	0	0	0	0	0	0	0	0	0	0
22. Użytki ekologiczne	0	0	0	0	0	0	0	0	0	0
23. Grunty pod morskimi wodami wewnętrznymi	0	0	0	0	0	0	0	0	0	0
24. Grunty pod wodami powierzchniowymi płynącymi	0	0	0	0	0	0	0	0	0	0
25. Grunty pod wodami powierzchniowymi stojącymi	0	0	0	0	0	0	0	0	0	0
26. Tereny różne	728 722	147 455	581 267	13 791	728 722	166 061	562 661	13 791	0	100

WYKRES Nr 27. Wartość brutto oraz powierzchnia gruntów z uwzględnieniem prawa użytkowania wieczystego z podziałem na rodzaje wg stanu na dzień 31 grudnia 2020 roku



**TABELA Nr 31. Wartość oraz powierzchnia gruntów z uwzględnieniem tytułów prawnych
wg stanu na dzień 31 grudnia 2019 roku oraz na dzień 31 grudnia 2020 roku**

(IMK 115/116S)

JEDNOOSOBOWE SPÓŁKI MIASTA KIELCE	Stan na dzień 31 grudnia 2019 roku						Stan na dzień 31 grudnia 2020 roku					
	Własność		Współwłasność		Użytkowanie wieczyste		Własność		Współwłasność		Użytkowanie wieczyste	
	Powierzchnia [w m ²]	Wartość [w zł]	Powierzchnia [w m ²]	Wartość [w zł]	Powierzchnia [w m ²]	Wartość [w zł]	Powierzchnia [w m ²]	Wartość [w zł]	Powierzchnia [w m ²]	Wartość [w zł]	Powierzchnia [w m ²]	Wartość [w zł]
1	2	3	4	5	6	7	8	9	10	11	12	13
1. Grunty orne	234 895	133 069	0	0	0	0	234 895	133 069	0	0	0	0
2. Sady	0	0	0	0	0	0	0	0	0	0	0	0
3. Łąki trwałe	145 375	153 457	0	0	0	0	145 375	153 457	0	0	0	0
4. Pastwiska trwałe	100 585	56 982	0	0	0	0	100 585	56 982	0	0	0	0
5. Grunty rolne zabudowane	1 400	793	0	0	0	0	1 400	793	0	0	0	0
6. Grunty pod stawami	0	0	0	0	0	0	0	0	0	0	0	0
7. Grunty pod rowami	0	0	0	0	0	0	0	0	0	0	0	0
8. Grunty zadrzewione i zakrzewione na użytkach rolnych	0	0	0	0	0	0	0	0	0	0	0	0
9. Nieużytki	5 500	3 116	0	0	0	0	5 500	3 116	0	0	0	0
10. Lasy	598 815	366 273	0	0	0	0	598 815	366 273	0	0	0	0
11. Grunty zadrzewione i zakrzewione	60 600	34 330	0	0	0	0	60 600	34 330	0	0	0	0
12. Tereny mieszkaniowe	97 715	11 178 263	0	0	3 019	528 363	95 058	10 433 054	0	0	3 019	528 363
13. Tereny przemysłowe	22 919	2 544 539	0	0	0	0	22 919	2 544 539	0	0	0	0
14. Inne tereny zabudowane	78 242	10 459 973	1 828	32 281	18 585	546 173	78 097	10 459 004	1 828	32 281	18 585	546 173
15. Zurbanizowane tereny niezabudowane lub w trakcie zabudowy	5 410	1 646 718	0	0	0	0	5 410	1 646 718	0	0	0	0
16. Tereny rekreacyjno-wypoczynkowe	285 917	3 410 368	0	0	0	0	285 917	3 410 368	0	0	0	0
17. Użytki kopalne	0	0	0	0	0	0	0	0	0	0	0	0
18. Drogi	0	0	0	0	0	0	0	0	0	0	0	0
19. Tereny kolejowe	0	0	0	0	0	0	0	0	0	0	0	0
20. Inne tereny komunikacyjne	0	0	0	0	0	0	0	0	0	0	0	0
21. Grunty przeznaczone pod budowę dróg publicznych lub linii kolejowych	0	0	0	0	0	0	0	0	0	0	0	0
22. Użytki ekologiczne	0	0	0	0	0	0	0	0	0	0	0	0
23. Grunty pod morskimi wodami wewnętrznymi	0	0	0	0	0	0	0	0	0	0	0	0
24. Grunty pod wodami powierzchniowymi płynącymi	0	0	0	0	0	0	0	0	0	0	0	0
25. Grunty pod wodami powierzchniowymi stojącymi	0	0	0	0	0	0	0	0	0	0	0	0
26. Tereny różne	4 415	2 501	0	0	9 376	726 221	4 415	2 501	0	0	9 376	726 221
RAZEM	1 641 788	29 990 383	1 828	32 281	30 980	1 800 757	1 638 986	29 244 206	1 828	32 281	30 980	1 800 757

TABELA Nr 32. Wartość, ilość oraz powierzchnia użytkowa budynków i lokali oraz spółdzielczego prawa do lokalu użytkowego i spółdzielczego własnościowego prawa do lokalu mieszkalnego z podziałem na rodzaje wg stanu na dzień 31 grudnia 2019 roku oraz na dzień 31 grudnia 2020 roku

(IMK 015S) w zł

JEDNOOSOBOWE SPÓŁKI MIASTA KIELCE	Stan na dzień 31 grudnia 2019 roku					Stan na dzień 31 grudnia 2020 roku					Zmiana wartości (7-2)	(7 : 2) %
	Wartość brutto	Umorzenie	Wartość netto	Ilość (szt.)	Powierzchnia użytkowa [m ²]	Wartość brutto	Umorzenie	Wartość netto	Ilość (szt.)	Powierzchnia użytkowa [m ²]		
1	2	3	4	5	6	7	8	9	10	11	12	13
1.2. BUDYNKI, LOKALE, w tym:	207 077 157	31 785 618	175 291 539	107	102 264	203 611 223	35 629 541	167 981 682	107	100 500	-3 465 933	98
1. Budynki przemysłowe	39 653 208	7 225 337	32 427 871	41	25 788	39 653 208	8 213 832	31 439 376	41	25 788	0	100
2. Budynki transportu i łączności	2 313 199	380 517	1 932 682	11	2 180	2 578 958	441 446	2 137 512	11	2 333	265 760	111
3. Budynki handlowo-usługowe	32 798 096	8 764 639	24 033 457	5	13 545	32 798 096	9 584 143	23 213 953	5	13 545	0	100
4. Zbiorniki, silosy i budynki magazynowe	20 128 701	1 725 565	18 403 135	9	1 401	20 128 701	2 229 234	17 899 467	9	1 401	0	100
5. Budynki biurowe	19 560 856	2 737 333	16 823 523	12	8 254	19 560 856	3 225 489	16 335 367	12	8 254	0	100
6. Budynki szpitali i inne budynki opieki zdrowotnej	0	0	0	0	0	0	0	0	0	0	0	0
7. Budynki oświaty, nauki i kultury oraz budynki sportowe	0	0	0	0	0	372 217	353 332	18 885	0	0	372 217	100
8. Budynki produkcyjne, usługowe i gospodarcze dla rolnictwa	1 431 012	428 119	1 002 893	2	4 136	1 431 012	463 895	967 118	2	4 136	0	100
9. Pozostałe budynki niemieszkalne	3 425 099	1 927 948	1 497 151	8	1 199	3 425 099	1 991 377	1 433 722	8	1 199	0	100
10. Budynki mieszkalne	87 642 986	8 584 534	79 058 451	18	45 719	83 539 076	9 112 068	74 427 008	18	43 802	-4 103 910	95
11. Lokale niemieszkalne, spółdzielcze prawo do lokalu użytkowego	0	0	0	0	0	0	0	0	0	0	0	0
12. Lokale mieszkalne, spółdzielcze własnościowe prawo do lokalu mieszkalnego	124 000	11 625	112 375	1	43	124 000	14 725	109 275	1	43	0	100

TABELA Nr 33. Wartość obiektów inżynierii lądowej i wodnej z podziałem na rodzaje wg stanu na dzień 31 grudnia 2019 roku oraz na dzień 31 grudnia 2020 roku

(IMK 016S) w zł

JEDNOOSOBOWE SPÓŁKI MIASTA KIELCE	Stan na dzień 31 grudnia 2019 roku			Stan na dzień 31 grudnia 2020 roku			Zmiana wartości (5-2)	(5 : 2) %
	Wartość brutto	Umorzenie	Wartość netto	Wartość brutto	Umorzenie	Wartość netto		
1	2	3	4	5	6	7	8	9
1.2. OBIEKTY INŻYNIERII LĄDOWEJ I WODNEJ, w tym:	130 092 904	58 175 218	71 917 686	137 781 461	62 592 929	75 188 532	7 688 557	106
1. Budowle dla górnictwa i kopalnictwa	31 063	30 158	905	31 063	31 063	0	0	100
2. Budowle na terenach elektrowni	1 869 443	1 086 242	783 201	1 781 323	1 103 946	677 377	-88 120	95
3. Budowle na terenach zakładów chemicznych	0	0	0	0	0	0	0	0
4. Budowle na terenach zakładów przemysłu ciężkiego, gdzie indziej niesklasyfikowane	0	0	0	0	0	0	0	0
5. Rurociągi, linie telekomunikacyjne i elektroenergetyczne, przesyłowe	38 828 619	29 181 149	9 647 470	38 989 487	30 001 063	8 988 424	160 868	100
6. Rurociągi sieci rozdzielczej oraz linie telekomunikacyjne i elektroenergetyczne, rozdzielcze	52 074 038	15 790 887	36 283 151	60 431 073	18 112 545	42 318 528	8 357 034	116
7. Autostrady, drogi ekspresowe, ulice i drogi pozostałe	17 529 084	4 665 856	12 863 228	16 890 600	5 158 976	11 731 624	-638 484	96
8. Drogi szynowe, drogi kolei napowietrznych lub podwieszanych i kolei podziemnych	7 044	6 904	140	7 044	7 044	0	0	100
9. Drogi lotniskowe	0	0	0	0	0	0	0	0
10. Mosty, wiadukty, estakady, tunele	485 153	189 379	295 774	485 153	210 790	274 363	0	100
11. Budowle wodne, z wyłączeniem urządzeń melioracji wodnych	0	0	0	0	0	0	0	0
12. Urządzenia melioracji wodnych podstawowych	0	0	0	0	0	0	0	0
13. Urządzenia melioracji wodnych szczegółowych	173 036	29 560	143 476	173 036	33 886	139 150	0	100
14. Budowle sportowe i rekreacyjne	0	0	0	0	0	0	0	0
15. Pozostałe obiekty inżynierii lądowej i wodnej, gdzie indziej niesklasyfikowane	19 095 424	7 195 083	11 900 341	18 992 682	7 933 616	11 059 066	-102 742	99

WYKRES Nr 28. Wartość brutto obiektów inżynierii lądowej i wodnej z podziałem na rodzaje wg stanu na dzień 31 grudnia 2020 roku

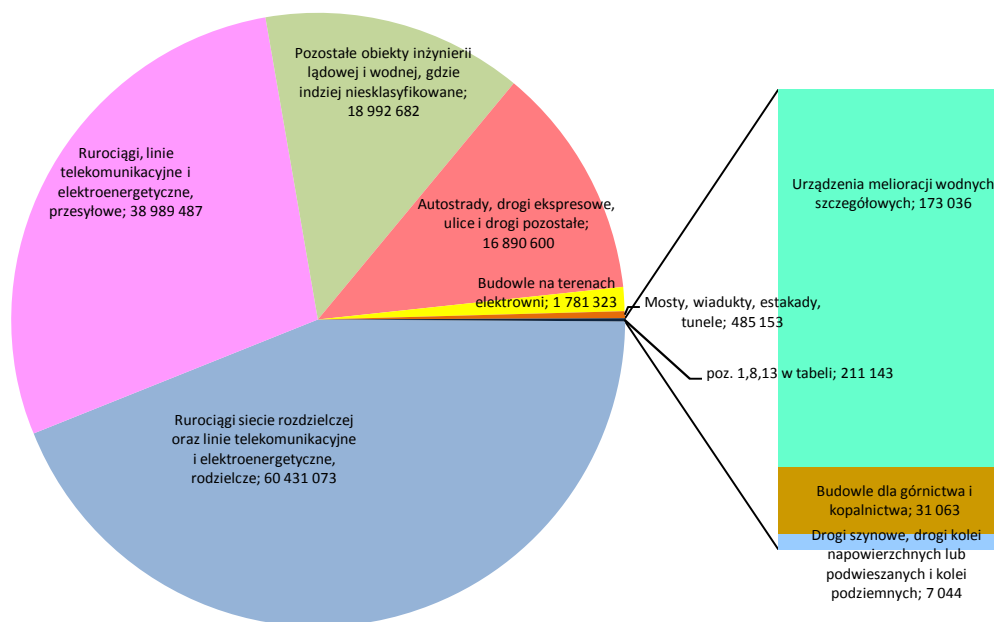


TABELA Nr 34. Wartość oraz ilość maszyn i urządzeń technicznych z podziałem na podgrupy
wg stanu na dzień 31 grudnia 2019 roku oraz na dzień 31 grudnia 2020 roku

(IMK 017S) w zł

JEDNOOSOBOWE SPÓŁKI MIASTA KIELCE	Stan na dzień 31 grudnia 2019 roku				Stan na dzień 31 grudnia 2020 roku				Zmiana wartości (6-2)	(6 : 2) %
	Wartość brutto	Umorzenie	Wartość netto	Ilość (szt.)	Wartość brutto	Umorzenie	Wartość netto	Ilość (szt.)		
1	2	3	4	5	6	7	8	9	10	11
1.3. MASZyny I URZĄDZENIA TECHNICZNE, w tym:	218 300 851	99 020 906	119 279 946	2 254	225 712 833	114 975 442	110 737 391	2 682	7 411 982	103
1. Kotły grzewcze i parowe	2 948 348	1 696 761	1 251 587	14	4 503 466	1 802 874	2 700 592	13	1 555 118	153
2. Turbiny i inne maszyny napędowe	1 000 718	774 083	226 636	7	1 000 718	810 475	190 244	7	0	100
3. Maszyny elektryczne wirujące	0	0	0	0	0	0	0	0	0	0
4. Turbozespoły i zespoły prądotwórcze oraz reaktory jądrowe	13 764 327	4 806 037	8 958 290	14	13 367 517	5 231 804	8 135 713	14	-396 811	97
5. Obrabiarki do metali	109 176	97 166	12 010	20	113 241	98 108	15 133	21	4 064	104
6. Maszyny do obróbki plastycznej metali i tworzyw sztucznych	3 415	1 081	2 333	1	3 415	1 423	1 992	1	0	100
7. Maszyny, urządzenia i aparaty ogólnego zastosowania w przetwórstwie rolno-spożywczym	0	0	0	0	0	0	0	0	0	0
8. Maszyny i urządzenia do przetwarzania i sprężania cieczy i gazów	995 492	802 959	192 533	162	990 856	806 136	184 720	150	-4 636	100
9. Piece przemysłowe	0	0	0	0	0	0	0	0	0	0
10. Urządzenia do wymiany ciepła	26 239 774	21 979 479	4 260 295	443	28 256 181	23 111 827	5 144 354	463	2 016 407	108
11. Maszyny, urządzenia i aparaty do procesów materiałowych	0	0	0	0	0	0	0	0	0	0
12. Pozostałe maszyny, urządzenia i aparaty ogólnego zastosowania	2 130 970	1 892 850	238 120	150	3 035 736	2 846 384	189 352	375	904 766	142
13. Maszyny, urządzenia i aparaty dla przemysłu chemicznego	13 691 309	3 967 880	9 723 429	1	13 691 309	4 872 876	8 818 433	1	0	100
14. Maszyny, urządzenia i aparaty wiertnicze, górnicze, gazownicze, odlewnicze, torfiarskie oraz geodezyjne i kartograficzne	0	0	0	0	0	0	0	0	0	0
15. Maszyny dla przemysłu surowców mineralnych	0	0	0	0	0	0	0	0	0	0

c.d. Tabela Nr 34

16.	Maszyny do produkcji wyrobów z metali i tworzyw sztucznych	0	0	0	0	0	0	0	0	0	0
17.	Maszyny, urządzenia i aparaty do obróbki i przerobu drewna, produkcji wyrobów z drewna oraz maszyny, urządzenia i aparaty dla przemysłu papierniczego i poligraficznego	348 570	234 142	114 428	8	304 570	215 365	89 205	7	-44 000	87
18.	Maszyny i urządzenia do produkcji wyrobów włókienniczych i odzieżowych oraz do obróbki skóry i produkcji wyrobów z niej	0	0	0	0	0	0	0	0	0	0
19.	Maszyny, urządzenia i aparaty dla przemysłu rolnego	105 029 941	33 862 969	71 166 971	4	105 029 941	41 461 121	63 568 820	4	0	100
20.	Maszyny, urządzenia i aparaty dla przemysłu spożywczego	0	0	0	0	0	0	0	0	0	0
21.	Maszyny do robót ziemnych, budowlanych i drogowych	8 645 373	6 133 045	2 512 328	88	10 068 548	6 857 455	3 211 093	91	1 423 175	116
22.	Maszyny, urządzenia i narzędzia rolnicze i gospodarki leśnej	1 771 991	1 279 739	492 252	51	2 382 775	1 234 023	1 148 752	49	610 785	134
23.	Zbiorniki	810 024	504 957	305 067	66	810 024	533 918	276 107	66	0	100
24.	Urządzenia i aparatura energii elektrycznej	1 890 514	945 071	945 443	8	1 890 514	1 076 917	813 596	8	0	100
25.	Urządzenia dla radiofonii i telewizji, urządzenia telekomunikacyjne, urządzenia alarmowe i sygnalizacyjne	740 851	519 784	221 067	47	1 199 288	971 659	227 628	147	458 437	162
26.	Urządzenie elektroenergetyczne przetwórcze i zasilające	18 007	14 584	3 423	7	18 007	15 207	2 800	7	0	100
27.	Dźwigi i przenośniki	2 210 930	1 362 196	848 734	18	2 497 359	1 498 937	998 422	20	286 429	113
28.	Urządzenia przemysłowe	5 428 945	4 675 086	753 860	1 095	5 545 100	5 003 001	542 099	1 144	116 154	102
29.	Urządzenia nieprzemysłowe	1 002 573	403 457	599 116	19	1 148 766	530 591	618 176	61	146 193	115
30.	Pozostałe urządzenia techniczne	29 519 602	13 067 579	16 452 023	31	29 855 502	15 995 344	13 860 159	33	335 900	101

TABELA Nr 35. Wartość oraz ilość środków transportu z podziałem na rodzaje
wg stanu na dzień 31 grudnia 2019 roku oraz na dzień 31 grudnia 2020 roku

(IMK 018S) w zł

JEDNOOSOBOWE SPÓŁKI MIASTA KIELCE	Stan na dzień 31 grudnia 2019 roku				Stan na dzień 31 grudnia 2020 roku				Zmiana wartości (6-2)	(6 : 2) %
	Wartość brutto	Umorzenie	Wartość netto	Ilość (szt.)	Wartość brutto	Umorzenie	Wartość netto	Ilość (szt.)		
1	2	3	4	5	6	7	8	9	10	11
1.4. ŚRODKI TRANSPORTU¹ w tym:	17 405 799	11 605 002	5 800 797	178	17 999 441	13 142 118	4 857 324	176	593 642	103
1. Tabor kolejowy naziemny	0	0	0	0	0	0	0	0	0	0
2. Motocykle, przyczepy i wózki motocyklowe	0	0	0	0	0	0	0	0	0	0
3. Samochody osobowe	941 634	865 055	76 579	14	941 634	904 722	36 912	14	0	100
4. Samochody ciężarowe	6 896 445	4 132 245	2 764 199	53	6 896 445	4 816 653	2 079 792	53	0	100
5. Samochody specjalne	6 428 619	4 744 088	1 684 531	65	7 116 892	5 374 434	1 742 458	67	688 273	111
6. Pojazdy samochodowe przeznaczone konstrukcyjnie do przewozu dziesięciu lub więcej osób, włączając kierowcę	0	0	0	0	0	0	0	0	0	0
7. Trolejbusy i samochody o napędzie elektrycznym	0	0	0	0	0	0	0	0	0	0
8. Ciągniki	1 744 610	1 023 741	720 869	15	1 685 110	1 090 459	594 652	14	-59 500	97
9. Naczepy i przyczepy	1 138 277	629 265	509 012	25	1 103 147	733 632	369 515	22	-35 131	97
10. Tabor konny	0	0	0	0	0	0	0	0	0	0
11. Wózki jezdniowe	256 213	210 607	45 606	6	256 213	222 217	33 995	6	0	100
12. Tabor transportu śródlądowego	0	0	0	0	0	0	0	0	0	0
13. Tabor techniczny i ratowniczy śródlądowy	0	0	0	0	0	0	0	0	0	0
14. Pozostały tabor pływający	0	0	0	0	0	0	0	0	0	0
15. Samoloty	0	0	0	0	0	0	0	0	0	0
16. Śmigłowce	0	0	0	0	0	0	0	0	0	0
17. Szybowce	0	0	0	0	0	0	0	0	0	0
18. Balony	0	0	0	0	0	0	0	0	0	0
19. Pozostałe środki transportu lotniczego	0	0	0	0	0	0	0	0	0	0
20. Pozostałe środki transportu	0	0	0	0	0	0	0	0	0	0

TABELA Nr 36. Wartość oraz ilość innych środków trwałych z podziałem na rodzaje
wg stanu na dzień 31 grudnia 2019 roku oraz na dzień 31 grudnia 2020 roku

(IMK 019S) w zł

JEDNOOSOBOWE SPÓŁKI MIASTA KIELCE	Stan na dzień 31 grudnia 2019 roku				Stan na dzień 31 grudnia 2020 roku				Zmiana wartości (6-2)	(6 : 2) %
	Wartość brutto	Umorzenie	Wartość netto	Ilość (szt.)	Wartość brutto	Umorzenie	Wartość netto	Ilość (szt.)		
1	2	3	4	5	6	7	8	9	10	11
1.5. INNE ŚRODKI TRWAŁE (1 ÷ 12), w tym:	3 894 294	3 223 416	670 878	930	4 416 197	4 079 229	336 968	1 589	521 903	113
1. Narzędzia, przyrządy, sprawdziany	551 538	548 187	3 351	53	541 764	540 358	1 406	51	-9 774	98
2. Wyposażenie, aparaty i sprzęt laboratoryjny	211 363	148 964	62 399	7	211 363	184 621	26 743	7	0	100
3. Wyposażenie, aparaty i sprzęt medyczny	0	0	0	0	85 976	53 142	32 835	27	85 976	100
4. Wyposażenie techniczne dla prac biurowych	63 745	47 222	16 523	9	63 745	55 159	8 586	9	0	100
5. Urządzenia do rozrywki na wolnym powietrzu oraz sprzęt cyrkowy	0	0	0	0	0	0	0	0	0	0
6. Wyposażenie i sprzęt kin, teatrów i innych placówek kulturalno-oświatowych	0	0	0	0	0	0	0	0	0	0
7. Kioski, budki, baraki, domki kampingowe	728 791	607 292	121 499	42	928 791	826 134	102 658	43	200 000	127
8. Pozostałe narzędzia, przyrządy, ruchomości i wyposażenie, gdzie indziej niesklasyfikowane	1 401 665	934 559	467 106	81	1 591 338	1 426 597	164 742	682	189 673	114
9. Inwentarz żywy	0	0	0	0	0	0	0	0	0	0
10. Pozostałe środki trwałe	937 191	937 191	0	738	993 218	993 218	0	770	56 027	106
11. Zbiory biblioteczne	0	0	0	0	0	0	0	0	0	0

Wyszczególnienie	Stan na dzień 31 grudnia 2019 roku				Stan na dzień 31 grudnia 2020 roku				Zmiana wartości (6-2)	(6 : 2) %
	Wartość brutto	Umorzenie	Wartość netto	Ilość (szt.)	Wartość brutto	Umorzenie	Wartość netto	Ilość (szt.)		
1	2	3	4	5	6	7	8	9	10	11
12. Dobra kultury	0	0	0	0	0	0	0	0	0	0

TABELA Nr 37. Zmiany w wartości środków trwałych (wg grup rodzajowych)
w okresie od dnia 31 grudnia 2019 roku do dnia 31 grudnia 2020 roku

(IMK 021S) w zł

JEDNOOSOBOWE SPÓŁKI MIASTA KIELCE	Grunty	Budynki, lokale	Obiekty inżynierii lądowej i wodnej	Maszyny i urządzenia techniczne	Środki transportu	Inne środki trwałe	Środki trwałe razem
1	2	3	4	5	6	7	8
Wartość brutto środków trwałych na dzień 31 grudnia 2019 roku	31 823 422	207 077 157	130 092 904	218 300 851	17 405 799	3 894 294	608 594 427
a) zwiększenia (z tytułu):	0	637 977	9 421 365	8 443 328	688 273	847 148	20 038 091
– nabycie	0	0	9 362 420	7 116 731	688 273	128 970	17 296 393
– umowa najmu i dzierżawy	0	0	0	0	0	0	0
– leasing	0	0	0	0	0	0	0
– trwały zarząd	0	0	0	0	0	0	0
– użyczenie	0	0	0	0	0	0	0
– użytkowanie	0	0	0	0	0	0	0
– zarząd	0	0	0	0	0	0	0
– administrowanie	0	0	0	0	0	0	0
– inne	0	637 977	58 945	1 326 597	0	718 179	2 741 698
b) zmniejszenia(z tytułu):	746 178	4 103 910	1 732 808	1 031 346	94 631	325 245	8 034 117
– zbycie	746 178	4 103 910	557 741	229 741	94 631	8 500	5 740 701
– likwidacja	0	0	1 175 067	777 389	0	316 745	2 269 201
– umowa najmu i dzierżawy	0	0	0	0	0	0	0
– leasing	0	0	0	0	0	0	0
– trwały zarząd	0	0	0	0	0	0	0
– użyczenie	0	0	0	0	0	0	0
– użytkowanie	0	0	0	0	0	0	0
– zarząd	0	0	0	0	0	0	0
– administrowanie	0	0	0	0	0	0	0
– inne	0	0	0	24 215	0	0	24 215
Wartość brutto środków trwałych na dzień 31 grudnia 2020 roku	31 077 244	203 611 223	137 781 461	225 712 833	17 999 441	4 416 197	620 598 400

TABELA Nr 38. Wartość środków trwałych w budowie
wg stanu na dzień 31 grudnia 2019 roku oraz na dzień 31 grudnia 2020 roku

(IMK 020S) w zł

JEDNOOSOBOWE SPÓŁKI MIASTA KIELCE	Stan na dzień 31 grudnia 2019 roku			Stan na dzień 31 grudnia 2020 roku			Zmiana wartości (5-2)	(5 : 2) %
	Wartość brutto	Odpisy aktualizujące	Wartość netto	Wartość brutto	Odpisy aktualizujące	Wartość netto		
1	2	3	4	5	6	7	8	9
1. Inwestycje rozpoczęte (środki trwałe w budowie)	3 149 506	0	3 149 506	1 241 007	0	1 241 007	-1 908 499,15	39

TABELA Nr 39. Wielkość środków przekazanych na poczet inwestycji
wg stanu na dzień 31 grudnia 2019 roku oraz na dzień 31 grudnia 2020 roku

(IMK 020S) w zł

JEDNOOSOBOWE SPÓŁKI MIASTA KIELCE	Wartość wg stanu na dzień		Zmiana wartości (3 - 2)	(3 : 2) %
	31 grudnia 2019 roku	31 grudnia 2020 roku		
1	2	3	4	5
2. Środki przekazane na poczet inwestycji	0	0	0	0

TABELA Nr 40. Wartość należności długoterminowych
wg stanu na dzień 31 grudnia 2019 roku oraz na dzień 31 grudnia 2020 roku

(IMK 010S) w zł

JEDNOOSOBOWE SPÓŁKI MIASTA KIELCE	Stan na dzień 31 grudnia 2019 roku			Stan na dzień 31 grudnia 2020 roku			Zmiana wartości (5-2)	(5 : 2) %
	Wartość brutto	Odpisy aktualizujące	Wartość netto	Wartość brutto	Odpisy aktualizujące	Wartość netto		
1	2	3	4	5	6	7	8	9
III. NALEŻNOŚCI DŁUGOTERMINOWE	0	0	0	0	0	0	0	0

TABELA Nr 41. Wartość długoterminowych aktywów finansowych
wg stanu na dzień 31 grudnia 2019 roku oraz na dzień 31 grudnia 2020 roku

(IMK 011S) w zł

JEDNOOSOBOWE SPÓŁKI MIASTA KIELCE	Stan na dzień 31 grudnia 2019 roku			Stan na dzień 31 grudnia 2020 roku			Zmiana wartości (5-2)	(5 : 2) %
	Wartość brutto	Odpisy aktualizujące	Wartość netto	Wartość brutto	Odpisy aktualizujące	Wartość netto		
1	2	3	4	5	6	7	8	9
IV. DŁUGOTERMINOWE AKTYWA FINANSOWE, w tym:	0	0	0	0	0	0	0	0
1. Akcje i udziały	0	0	0	0	0	0	0	0
2. Papiery wartościowe długoterminowe	0	0	0	0	0	0	0	0
3. Inne długoterminowe aktywa finansowe	0	0	0	0	0	0	0	0

TABELA Nr 42. Długoterminowe rozliczenia międzyokresowe
wg stanu na dzień 31 grudnia 2019 roku oraz na dzień 31 grudnia 2020 roku

(IMK 012S) w zł

JEDNOOSOBOWE SPÓŁKI MIASTA KIELCE	Wartość wg stanu na dzień		Zmiana wartości (3 - 2)	(3 : 2) %
	31 grudnia 2019 roku	31 grudnia 2020 roku		
1	2	3	4	5
VI. DŁUGOTERMINOWE ROZLICZENIA MIĘDZYOKRESOWE	2 160 260	2 493 636	333 376	115

TABELA Nr 43. Wartość środków trwałych i wartości niematerialnych i prawnych przyjętych w leasing
wg stanu na dzień 31 grudnia 2019 roku oraz na dzień 31 grudnia 2020 roku

(IMK 026S) w zł

JEDNOOSOBOWE SPÓŁKI MIASTA KIELCE	Zaliczonych do aktywów trwałych			Nie zaliczonych do aktywów trwałych		
	Stan na dzień 31.XII.2019 roku	Stan na dzień 31.XII.2020 roku	Roczne koszty leasingu	Stan na dzień 31.XII.2019 roku	Stan na dzień 31.XII.2020 roku	Roczne koszty leasingu
1	2	3	4	5	6	7
Wartości niematerialne i prawne	0	0	0	0	0	0
Grunty	0	0	0	0	0	0
Budynki, lokale	0	0	0	0	0	0
Obiekty inżynierii lądowej i wodnej	0	0	0	0	0	0
Maszyny i urządzenia techniczne	887 400,00	781 100,00	187 000,00	0	0	0
Środki transportu	1 206 686,83	953 977,02	95 000,00	0	0	0
Inne środki trwałe	142 977,00	0,00	24 000,00	0	0	0

TABELA Nr 44. Inne niż własność prawa majątkowe przysługujące spółce
wg stanu na dzień 31 grudnia 2019 roku oraz na dzień 31 grudnia 2020 roku

(IMK 023S)

JEDNOOSOBOWE SPÓŁKI MIASTA KIELCE	Stan na dzień 31 grudnia 2019 roku			Stan na dzień 31 grudnia 2020 roku		
	Liczba	Powierzchnia [m ²]	Wartość [zł]	Liczba	Powierzchnia [m ²]	Wartość [zł]
1	2	3	4	5	6	7
Użytkowanie	0	0	0	0	0	0
Służebność	374	30 410	0	393	32 609	0
Zastaw	0	0	0	0	0	0
Spółdzielcze własnościowe prawo do lokalu mieszkalnego	1	43	124 000	1	43	124 000
Spółdzielcze prawo do lokalu użytkowego	0	0	0	0	0	0
Prawo do domu jednorodzinnego w spółdzielni mieszkaniowej	0	0	0	0	0	0
Hipoteka	0	0	0	0	0	0
Wierzytelności (zaległości podatkowe i cywilnoprawne)	0	0	0	0	0	0

TABELA Nr 45. Zobowiązania zabezpieczone na majątku spółki
wg stanu na dzień 31 grudnia 2019 roku oraz na dzień 31 grudnia 2020 roku
(IMK 024S) w zł

JEDNOOSOBOWE SPÓŁKI MIASTA KIELCE	Stan na dzień 31 grudnia 2019 roku				Stan na dzień 31 grudnia 2020 roku			
	Kwota zobowiązania	Kwota zabezpieczenia	w tym na aktywach		Kwota zobowiązania	Kwota zabezpieczenia	w tym na aktywach	
			trwałych	obrotowych			trwałych	obrotowych
1	2	3	4	5	6	7	8	9
Hipoteka	93 426 584	143 128 600	142 213 000	0	91 274 385	143 128 600	142 213 000	0
Zastaw	0	0	0	0	0	0	0	0
Weksel	6 449 515	8 805 695	0	0	6 863 092	10 088 609	0	0
Inne	0	0	0	0	0	0	0	0
RAZEM	99 876 099	151 934 295	142 213 000	0	98 137 476	153 217 209	142 213 000	0

TABELA Nr 46. Wartość aktywów obrotowych
wg stanu na dzień 31 grudnia 2019 roku oraz na dzień 31 grudnia 2020 roku
(IMK 013S) w zł

JEDNOOSOBOWE SPÓŁKI MIASTA KIELCE	Stan na dzień 31 grudnia 2019 roku			Stan na dzień 31 grudnia 2020 roku			Zmiana wartości (5-2)	(5 : 2) %
	Wartość brutto	Odpisy aktualizujące	Wartość netto	Wartość brutto	Odpisy aktualizujące	Wartość netto		
1	2	3	4	5	6	7	8	9
I. Zapasy	2 802 876	4 621	2 798 255	3 205 036	4 621	3 200 415	402 161	114
II. Należności krótkoterminowe	24 637 178	3 658	24 633 521	27 128 441	115 865	27 012 577	2 491 263	110
III. Środki pieniężne	23 140 277	0	23 140 277	26 447 007	0	26 447 007	3 306 730	114
IV. Krótkoterminowe papiery wartościowe	0	0	0	0	0	0	0	0
V. Rozliczenia międzyokresowe	307 347	0	307 347	418 928	0	418 928	111 580	136
RAZEM AKTYWA OBROTOWE	50 887 678	8 279	50 879 400	57 199 412	120 486	57 078 927	6 311 734	112

TABELA Nr 47. Wartość akcji lub udziałów w jednoosobowych spółkach Miasta Kielce
wg stanu na dzień 31 grudnia 2019 roku oraz na dzień 31 grudnia 2020 roku
(IMK 123) w zł

Nazwa spółki	Wartość akcji lub udziałów						Zmiana wartości (5-2)	(5 : 2) %
	Stan na dzień 31 grudnia 2019 roku			Stan na dzień 31 grudnia 2020 roku				
	Wartość brutto	Odpisy aktualizujące	Wartość netto	Wartość brutto	Odpisy aktualizujące	Wartość netto		
1	2	3	4	5	6	7	8	9
1. Miejskie Przedsiębiorstwo Energetyki Ciepłej, Spółka z o.o.	39 715 500	0	39 715 500	39 715 500	0	39 715 500	0	100
2. Rejonowe Przedsiębiorstwo Zieleni i Usług Komunalnych, Spółka z o.o.	38 217 000	0	38 217 000	38 217 000	0	38 217 000	0	100
3. Kieleckie Towarzystwo Budownictwa Społecznego, Spółka z o.o.	27 470 000	0	27 470 000	27 470 000	0	27 470 000	0	100
4. Przedsiębiorstwo Gospodarki Odpadami, Spółka z o.o.	14 295 000	0	14 295 000	14 295 000	0	14 295 000	0	100
5. Miejskie Inwestycje Kielce, S.A.	4 000 000	0	4 000 000	4 000 000	4 000 000	0	0	100
6. Korona S.A.	0	0	0	26 743 842	26 743 841	1	26 743 842	100
RAZEM	123 697 500	0	123 697 500	150 441 342	30 743 841	119 697 501	26 743 842	122

WYKRES Nr 29. Wartość akcji lub udziałów w jednoosobowych spółkach Miasta Kielce
wg stanu na dzień 31 grudnia 2019 roku oraz na dzień 31 grudnia 2020 roku



Dane według kolejności pozycji z tabeli nr 47

TABELA Nr 48. Wartość rzeczowych aktywów trwałych oraz powierzchnia gruntów i powierzchnia użytkowa budynków w jednoosobowych spółkach Miasta Kielce
wg stanu na dzień 31 grudnia 2019 roku oraz na dzień 31 grudnia 2020 roku

(IMK 103)

151	Miejskie Inwestycje Kielce S.A. Kielce, Rynek 1	Stan na dzień 31 grudnia 2019 roku			Stan na dzień 31 grudnia 2020 roku			Zmiana wartości (5-2)	(5 : 2) %
		Wartość brutto	Umorzenie/ Odpisy aktualizujące	Wartość netto	Wartość brutto	Umorzenie/ Odpisy aktualizujące	Wartość netto		
	1	2	3	4	5	6	7	8	9
II. RZECZOWE AKTYWA TRWAŁE		784 284,66	46 691,45	737 593,21	46 691,45	46 691,45	0,00	-737 593,21	6
1.	Środki trwałe	46 691,45	46 691,45	0,00	46 691,45	46 691,45	0,00	0,00	0
1.1	Grunty	0,00	0,00	0,00	0,00	0,00	0,00	0,00	0
1.2	Budynki, lokale	0,00	0,00	0,00	0,00	0,00	0,00	0,00	0
1.3	Obiekty inżynierii lądowej i wodnej	0,00	0,00	0,00	0,00	0,00	0,00	0,00	0
1.4	Maszyny i urządzenia techniczne	16 716,00	16 716,00	0,00	16 716,00	16 716,00	0,00	0,00	100
1.5	Środki transportu	0,00	0,00	0,00	0,00	0,00	0,00	0,00	0
1.6	Inne środki trwałe	29 975,45	29 975,45	0,00	29 975,45	29 975,45	0,00	0,00	100
2.	Inwestycje rozpoczęte (środki trwałe w budowie)	737 593,21	0,00	737 593,21	0,00	0,00	0,00	-737 593,21	0
3.	Środki przekazane na poczet inwestycji	0,00	0,00	0,00	0,00	0,00	0,00	0,00	0

(IMK 144)

151	Miejskie Inwestycje Kielce S.A. Kielce, Rynek 1	Stan na dzień 31 grudnia 2019 roku		Stan na dzień 31 grudnia 2020 roku		Zmiana powierzchni (4-2) (5-3)	(4:2) (5:3) %
		Powierzchnia [w m ²]	Powierzchnia użytkowa [w m ²]	Powierzchnia [w m ²]	Powierzchnia użytkowa [w m ²]		
	1	2	3	4	5	6	7
1.1	Grunty	0	x	0	x	0	0
1.2	Budynki, lokale	x	0,00	x	0,00	0,00	0

INFORMACJA O STANIE MIENIA KOMUNALNEGO MIASTA KIELCE

(IMK 103)

152	Miejskie Przedsiębiorstwo Energetyki Ciepłej, Spółka z o.o. Kielce, ul. Poleska 37	Stan na dzień 31 grudnia 2019 roku			Stan na dzień 31 grudnia 2020 roku			Zmiana wartości (5-2)	(5 : 2) %
		Wartość brutto	Umorzenie/ Odpisy aktualizujące	Wartość netto	Wartość brutto	Umorzenie/ Odpisy aktualizujące	Wartość netto		
1		2	3	4	5	6	7	8	9
II. RZECZOWE AKTYWA TRWAŁE		146 019 368,87	84 075 612,61	61 943 756,26	158 631 938,16	89 084 363,66	69 547 574,50	12 612 569,29	109
1.	Środki trwałe	145 242 089,70	84 075 612,61	61 166 477,09	157 883 720,75	89 084 363,66	68 799 357,09	12 641 631,05	109
1.1	Grunty	6 345 647,64	147 455,43	6 198 192,21	6 345 647,64	166 060,96	6 179 586,68	0,00	100
1.2	Budynki, lokale	19 028 836,74	8 338 275,87	10 690 560,87	19 028 836,74	8 776 134,72	10 252 702,02	0,00	100
1.3	Obiekty inżynierii lądowej i wodnej	80 303 833,97	42 944 431,85	37 359 402,12	89 022 015,70	45 688 054,65	43 333 961,05	8 718 181,73	111
1.4	Maszyny i urządzenia techniczne	38 130 447,72	31 331 285,98	6 799 161,74	42 063 671,04	33 109 008,16	8 954 662,88	3 933 223,32	110
1.5	Środki transportu	795 854,92	700 516,08	95 338,84	795 854,92	733 845,96	62 008,96	0,00	100
1.6	Inne środki trwałe	637 468,71	613 647,40	23 821,31	627 694,71	611 259,21	16 435,50	-9 774,00	98
2.	Inwestycje rozpoczęte (środki trwałe w budowie)	777 279,17	0,00	777 279,17	748 217,41	0,00	748 217,41	-29 061,76	96
3.	Środki przekazane na poczet inwestycji	0,00	0,00	0,00	0,00	0,00	0,00	0,00	0

(IMK 144)

152	Miejskie Przedsiębiorstwo Energetyki Ciepłej, Spółka z o.o. Kielce, ul. Poleska 37	Stan na dzień 31 grudnia 2019 roku		Stan na dzień 31 grudnia 2020 roku		Zmiana powierzchni (4-2) (5-3)	(4:2) (5:3) %
		Powierzchnia [w m ²]	Powierzchnia użytkowa [w m ²]	Powierzchnia [w m ²]	Powierzchnia użytkowa [w m ²]		
1		2	3	4	5	6	7
1.1	Grunty	57 547	x	57 547	x	0	100
1.2	Budynki, lokale	x	9 250,16	x	9 250,16	0,00	100

(IMK 103)

154	Kieleckie Towarzystwo Budownictwa Społecznego Sp. z o.o. Kielce, ul. J. B. Puscha 36/1	Stan na dzień 31 grudnia 2019 roku			Stan na dzień 31 grudnia 2020 roku			Zmiana wartości (5-2)	(5 : 2) %
		Wartość brutto	Umorzenie/ Odpisy aktualizujące	Wartość netto	Wartość brutto	Umorzenie/ Odpisy aktualizujące	Wartość netto		
1		2	3	4	5	6	7	8	9
II. RZECZOWE AKTYWA TRWAŁE		105 889 599,53	9 331 086,35	96 558 513,18	99 284 030,53	9 953 003,23	89 331 027,30	-6 605 569,00	94
1.	Środki trwałe	104 567 045,97	9 331 086,35	95 235 959,62	99 266 626,53	9 953 003,23	89 313 623,30	-5 300 419,44	95
1.1	Grunty	11 461 859,84	12 813,46	11 449 046,38	10 716 650,82	17 084,61	10 699 566,21	-745 209,02	93
1.2	Budynki, lokale	86 317 183,92	7 066 274,80	79 250 909,12	82 213 273,78	7 564 122,67	74 649 151,11	-4 103 910,14	95
1.3	Obiekty inżynierii lądowej i wodnej	5 293 289,93	1 098 657,59	4 194 632,34	4 838 290,83	1 139 802,38	3 698 488,45	-454 999,10	91
1.4	Maszyny i urządzenia techniczne	1 367 289,74	1 069 183,24	298 106,50	1 364 223,56	1 127 813,17	236 410,39	-3 066,18	100
1.5	Środki transportu	0,00	0,00	0,00	0,00	0,00	0,00	0,00	0
1.6	Inne środki trwałe	127 422,54	84 157,26	43 265,28	134 187,54	104 180,40	30 007,14	6 765,00	105
2.	Inwestycje rozpoczęte (środki trwałe w budowie)	1 322 553,56	0,00	1 322 553,56	17 404,00	0,00	17 404,00	-1 305 149,56	1
3.	Środki przekazane na poczet inwestycji	0,00	0,00	0,00	0,00	0,00	0,00	0,00	0

(IMK 144)

154	Kieleckie Towarzystwo Budownictwa Społecznego Sp. z o.o. Kielce, ul. J. B. Puscha 36/1	Stan na dzień 31 grudnia 2019 roku		Stan na dzień 31 grudnia 2020 roku		Zmiana powierzchni (4-2) (5-3)	(4:2) (5:3) %
		Powierzchnia [w m ²]	Powierzchnia użytkowa [w m ²]	Powierzchnia [w m ²]	Powierzchnia użytkowa [w m ²]		
1		2	3	4	5	6	7
1.1	Grunty	98 590	x	95 933	x	-2 657	97
1.2	Budynki, lokale	x	46 059,57	x	44 142,51	-1 917,06	96

(IMK 103)

155	Przedsiębiorstwo Gospodarki Odpadami Sp. z o.o. Promnik, ul. Św. Tekli 62	Stan na dzień 31 grudnia 2019 roku			Stan na dzień 31 grudnia 2020 roku			Zmiana wartości (5-2)	(5 : 2) %
		Wartość brutto	Umorzenie/ Odpisy aktualizujące	Wartość netto	Wartość brutto	Umorzenie/ Odpisy aktualizujące	Wartość netto		
1		2	3	4	5	6	7	8	9
II. RZECZOWE AKTYWA TRWAŁE		270 946 943,28	80 227 790,54	190 719 152,74	273 329 013,61	95 911 362,24	177 417 651,37	2 382 070,33	101
1.	Środki trwałe	270 863 221,39	80 227 790,54	190 635 430,85	272 853 628,25	95 911 362,24	176 942 266,01	1 990 406,86	101
1.1	Grunty	1 516 648,42	0,00	1 516 648,42	1 516 648,42	0,00	1 516 648,42	0,00	100
1.2	Budynki, lokale	54 815 107,52	4 602 431,60	50 212 675,92	54 815 107,52	5 982 565,32	48 832 542,20	0,00	100
1.3	Obiekty inżynierii lądowej i wodnej	39 472 562,48	12 055 687,81	27 416 874,67	39 000 678,58	13 520 626,33	25 480 052,25	-471 883,90	99
1.4	Maszyny i urządzenia techniczne	169 381 613,32	59 519 724,45	109 861 888,87	171 712 581,43	71 989 738,20	99 722 843,23	2 330 968,11	101
1.5	Środki transportu	3 730 347,46	2 536 864,08	1 193 483,38	4 084 216,88	2 823 603,07	1 260 613,81	353 869,42	109
1.6	Inne środki trwałe	1 946 942,19	1 513 082,60	433 859,59	1 724 395,42	1 594 829,32	129 566,10	-222 546,77	89
2.	Inwestycje rozpoczęte (środki trwałe w budowie)	83 721,89	0,00	83 721,89	475 385,36	0,00	475 385,36	391 663,47	568
3.	Środki przekazane na poczet inwestycji	0,00	0,00	0,00	0,00	0,00	0,00	0,00	0

(IMK 144)

155	Przedsiębiorstwo Gospodarki Odpadami Sp. z o.o. Promnik, ul. Św. Tekli 62	Stan na dzień 31 grudnia 2019 roku		Stan na dzień 31 grudnia 2020 roku		Zmiana powierzchni (4-2) (5-3)	(4:2) (5:3) %
		Powierzchnia [w m ²]	Powierzchnia użytkowa [w m ²]	Powierzchnia [w m ²]	Powierzchnia użytkowa [w m ²]		
1		2	3	4	5	6	7
1.1	Grunty	1 436 385	x	1 436 385	x	0	100
1.2	Budynki, lokale	x	16 224,79	x	16 224,79	0,00	100

INFORMACJA O STANIE MIENIA KOMUNALNEGO MIASTA KIELCE

(IMK 103)

156	Rejonowe Przedsiębiorstwo Zieleni i Usług Komunalnych Spółka. z o.o. Kielce, ul. Sandomierska 249	Stan na dzień 31 grudnia 2019 roku			Stan na dzień 31 grudnia 2020 roku			Zmiana wartości (5-2)	(5 : 2) %
		Wartość brutto	Umorzenie/ Odpisy aktualizujące	Wartość netto	Wartość brutto	Umorzenie/ Odpisy aktualizujące	Wartość netto		
1		2	3	4	5	6	7	8	9
II. RZECZOWE AKTYWA TRWAŁE		88 103 736,67	30 780 793,42	57 322 943,25	88 130 740,38	33 803 281,58	54 327 458,80	27 003,71	100
1.	Środki trwałe	87 875 378,58	30 780 793,42	57 094 585,16	88 130 740,38	33 803 281,58	54 327 458,80	255 361,80	100
1.1	Grunty	12 499 266,00	491 546,18	12 007 719,82	12 498 297,40	518 854,83	11 979 442,57	-968,60	100
1.2	Budynki, lokale	46 916 028,54	11 778 635,70	35 137 392,84	47 181 788,06	12 953 386,79	34 228 401,27	265 759,52	101
1.3	Obiekty inżynierii lądowej i wodnej	5 023 218,09	2 076 441,22	2 946 776,87	4 920 475,94	2 244 445,27	2 676 030,67	-102 742,15	98
1.4	Maszyny i urządzenia techniczne	9 404 784,41	7 083 995,87	2 320 788,54	9 229 044,44	7 474 001,59	1 755 042,85	-175 739,97	98
1.5	Środki transportu	12 879 596,40	8 367 621,39	4 511 975,01	13 119 369,40	9 584 668,56	3 534 700,84	239 773,00	102
1.6	Inne środki trwałe	1 152 485,14	982 553,06	169 932,08	1 181 765,14	1 027 924,54	153 840,60	29 280,00	103
2.	Inwestycje rozpoczęte (środki trwałe w budowie)	228 358,09	0,00	228 358,09	0,00	0,00	0,00	-228 358,09	0
3.	Środki przekazane na poczet inwestycji	0,00	0,00	0,00	0,00	0,00	0,00	0,00	0

(IMK 144)

156	Rejonowe Przedsiębiorstwo Zieleni i Usług Komunalnych Spółka. z o.o. Kielce, ul. Sandomierska 249	Stan na dzień 31 grudnia 2019 roku		Stan na dzień 31 grudnia 2020 roku		Zmiana powierzchni (4-2) (5-3)	(4:2) (5:3) %
		Powierzchnia [w m ²]	Powierzchnia użytkowa [w m ²]	Powierzchnia [w m ²]	Powierzchnia użytkowa [w m ²]		
1		2	3	4	5	6	7
1.1	Grunty	82 074	x	81 929	x	-145	100
1.2	Budynki, lokale	x	30 729,05	x	30 882,45	153,40	100

(IMK 103)

157	Korona Spółka Akcyjna Kielce, ul. ks. P. Ściegiennego 8	Stan na dzień 31 grudnia 2019 roku			Stan na dzień 31 grudnia 2020 roku			Zmiana wartości (5-2)	(5 : 2) %
		Wartość brutto	Umorzenie/ Odpisy aktualizujące	Wartość netto	Wartość brutto	Umorzenie/ Odpisy aktualizujące	Wartość netto		
1		2	3	4	5	6	7	8	9
II. RZECZOWE AKTYWA TRWAŁE		0,00	0,00	0,00	2 416 993,04	2 322 556,71	94 436,33	2 416 993,04	100
1.	Środki trwałe	0,00	0,00	0,00	2 416 993,04	2 322 556,71	94 436,33	2 416 993,04	100
1.1	Grunty	0,00	0,00	0,00	0,00	0,00	0,00	0,00	0
1.2	Budynki, lokale	0,00	0,00	0,00	372 217,34	353 331,90	18 885,44	372 217,34	100
1.3	Obiekty inżynierii lądowej i wodnej	0,00	0,00	0,00	0,00	0,00	0,00	0,00	0
1.4	Urządzenia techniczne i maszyny	0,00	0,00	0,00	1 326 596,96	1 258 164,92	68 432,04	1 326 596,96	100
1.5	Środki transportu	0,00	0,00	0,00	0,00	0,00	0,00	0,00	0
1.6	Inne środki trwałe	0,00	0,00	0,00	718 178,74	711 059,89	7 118,85	718 178,74	100
2.	Inwestycje rozpoczęte (środki trwałe w budowie)	0,00	0,00	0,00	0,00	0,00	0,00	0,00	0
3.	Środki przekazane na poczet inwestycji	0,00	0,00	0,00	0,00	0,00	0,00	0,00	0

(IMK 144)

157	Korona Spółka Akcyjna Kielce, ul. ks. P. Ściegiennego 8	Stan na dzień 31 grudnia 2019 roku		Stan na dzień 31 grudnia 2020 roku		Zmiana powierzchni (4-2) (5-3)	(4:2) (5:3) %
		Powierzchnia [w m ²]	Powierzchnia użytkowa [w m ²]	Powierzchnia [w m ²]	Powierzchnia użytkowa [w m ²]		
1		2	3	4	5	6	7
1.1	Grunty	0	x	0	x	0	0
1.2	Budynki, lokale	x	0,00	x	0,00	0,00	0

2. 4. 2. Spółki, w których Miasto Kielce posiada powyżej 50% akcji lub udziałów

Według stanu na dzień 31 grudnia 2020 roku Miasto Kielce jest właścicielem spółki, w której posiada powyżej 50% akcji o nazwie:

163 Targi Kielce Spółka Akcyjna

Kielce, ul. Zakładowa 1

1) Targi Kielce Spółka Akcyjna

Przedmiot działania:

- organizacja targów, wystaw, konferencji, kongresów, seminariów i koncertów,
- działalność wydawnicza,
- działalność związana z produkcją filmów, nagrań video, programów telewizyjnych, nagrań dźwiękowych i muzycznych,
- reklama, badanie rynku i opinii publicznej,
- wynajem i dzierżawa.

Szczegółowe informacje dotyczące majątku spółki, w której Miasto Kielce posiada powyżej 50% akcji przedstawiają tabele Nr 49 – 67 i wykresy Nr 30 – 33.

Dane dotyczące wartości akcji i udziałów oraz wyników finansowych w pozostałych spółkach, w których Miasto Kielce posiada akcje lub udziały przedstawiają tabele Nr 68- 69 i wykresy Nr 34-35.

TABELA Nr 49. Aktywa trwale i obrotowe w spółce, w której Miasto Kielce posiada powyżej 50% akcji
wg stanu na dzień 31 grudnia 2019 roku oraz na dzień 31 grudnia 2020 roku

Aktywa trwale i obrotowe w spółce, w której Miasto Kielce posiada powyżej 50% akcji	Stan na dzień 31 grudnia 2019 roku			Stan na dzień 31 grudnia 2020 roku			Zmiana wartości (5-2)	(5 : 2) %
	Wartość brutto	Umorzenie/ Odpisy aktualizujące	Wartość netto	Wartość brutto	Umorzenie/ Odpisy aktualizujące	Wartość netto		
1	2	3	4	5	6	7	8	9
Wartości niematerialne i prawne	3 997 591	3 932 965	64 626	4 366 041	4 046 102	319 939	368 450	109
Rzeczowe aktywa trwale	226 263 095	57 707 456	168 555 639	228 163 795	63 466 966	164 696 829	1 900 700	101
Należności długoterminowe	0	0	0	0	0	0	0	0
Długoterminowe aktywa finansowe	150 000	150 000	0	150 000	150 000	0	0	100
Długoterminowe rozliczenia międzyokresowe	1 590 931	0	1 590 931	922 365	0	922 365	-668 566	58
RAZEM AKTYWA TRWALE	232 001 617	61 790 421	170 211 196	233 602 201	67 663 068	165 939 133	1 600 584	101
Zapasy	70 048	0	70 048	126 714	0	126 714	56 666	181
Należności krótkoterminowe	1 312 319	0	1 312 319	3 965 851	0	3 965 851	2 653 532	302
Środki pieniężne	17 247 808	0	17 247 808	12 136 734	0	12 136 734	-5 111 074	70
Krótkoterminowe papiery wartościowe	0	0	0	0	0	0	0	0
Rozliczenia międzyokresowe	1 440 356	0	1 440 356	3 213 475	0	3 213 475	1 773 119	223
RAZEM AKTYWA OBROTOWE	20 070 531	0	20 070 531	19 442 774	0	19 442 774	-627 757	97
RAZEM AKTYWA	252 072 149	61 790 421	190 281 727	253 044 975	67 663 068	185 381 907	972 827	100

(IMK 007P) w zł

WYKRES Nr 30. Struktura wartości aktywów trwałych i obrotowych w spółce, w której Miasto Kielce posiada powyżej 50% akcji
wg stanu na dzień 31 grudnia 2019 roku oraz na dzień 31 grudnia 2020 roku

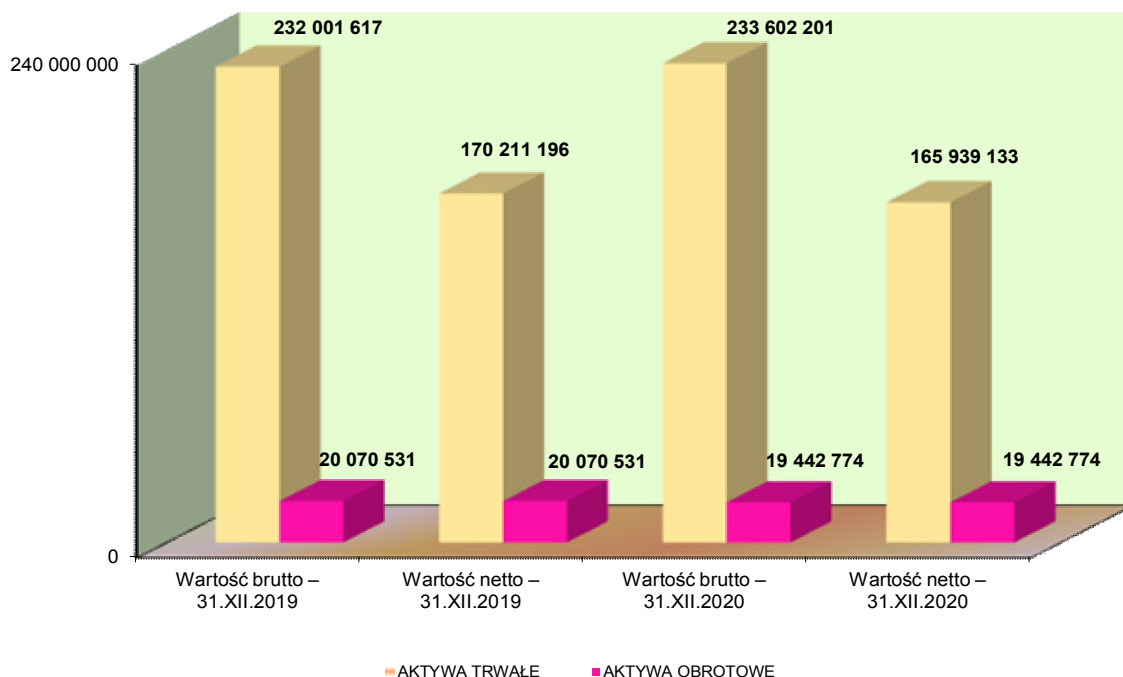


TABELA Nr 50. Wartości niematerialne i prawne
wg stanu na dzień 31 grudnia 2019 roku oraz na dzień 31 grudnia 2020 roku

(IMK 008P) w zł

Spółka, w której Miasto Kielce posiada powyżej 50% akcji	Stan na dzień 31 grudnia 2019 roku			Stan na dzień 31 grudnia 2020 roku			Zmiana wartości (5-2)	(5 : 2) %
	Wartość brutto	Umorzenie	Wartość netto	Wartość brutto	Umorzenie	Wartość netto		
1	2	3	4	5	6	7	8	9
I. WARTOŚCI NIEMATERIALNE I PRAWNE, w tym:	3 997 591	3 932 965	64 626	4 366 041	4 046 102	319 939	368 450	109
1. Autorskie prawa majątkowe	550 000	550 000	0	550 000	550 000	0	0	100
2. Prawa pokrewne	0	0	0	0	0	0	0	0
3. Licencje	1 406 608	1 341 982	64 626	1 775 058	1 455 119	319 939	368 450	126
4. Koncesje	0	0	0	0	0	0	0	0
5. Prawa do wynalazków	0	0	0	0	0	0	0	0
6. Prawa do patentów	0	0	0	0	0	0	0	0
7. Prawa do znaków towarowych	550 000	550 000	0	550 000	550 000	0	0	100
8. Prawa do wzorów użytkowych i zdobniczych	0	0	0	0	0	0	0	0
9. Know – how	1 490 984	1 490 984	0	1 490 984	1 490 984	0	0	100
10. Inne	0	0	0	0	0	0	0	0

TABELA Nr 51. Wartość rzeczowych aktywów trwałych oraz powierzchnia gruntów i powierzchnia użytkowa budynków
wg stanu na dzień 31 grudnia 2019 roku oraz na dzień 31 grudnia 2020 roku

(IMK 009P) w zł

Spółka, w której Miasto Kielce posiada powyżej 50% akcji	Stan na dzień 31 grudnia 2019 roku			Stan na dzień 31 grudnia 2020 roku			Zmiana wartości (5-2)	(5 : 2) %
	Wartość brutto	Umorzenie/ Odpisy aktualizujące	Wartość netto	Wartość brutto	Umorzenie/ Odpisy aktualizujące	Wartość netto		
1	2	3	4	5	6	7	8	9
II. RZECZOWE AKTYWA TRWAŁE	226 263 095	57 707 456	168 555 639	228 163 795	63 466 966	164 696 829	1 900 700	101
1. Środki trwałe	224 912 074	57 707 456	167 204 618	225 357 724	63 466 966	161 890 758	445 650	100
1.1 Grunty	3 420 837	0	3 420 837	3 420 837	0	3 420 837	0	100
1.2 Budynki, lokale	164 039 503	31 745 552	132 293 951	164 039 503	35 241 199	128 798 304	0	100
1.3 Obiekty inżynierii lądowej i wodnej	41 649 936	12 670 602	28 979 334	41 649 936	14 281 199	27 368 737	0	100
1.4 Maszyny i urządzenia techniczne	12 881 591	10 839 234	2 042 357	13 365 293	11 490 081	1 875 211	483 701	104
1.5 Środki transportu	1 325 274	1 101 671	223 603	1 342 071	1 177 441	164 631	16 798	101
1.6 Inne środki trwałe	1 594 935	1 350 397	244 537	1 540 086	1 277 047	263 039	-54 849	97
2. Inwestycje rozpoczęte (środki trwałe w budowie)	1 351 021	0	1 351 021	2 806 071	0	2 806 071	1 455 050	208
3. Środki przekazane na poczet inwestycji	0	0	0	0	0	0	0	0

(IMK 144P)

Spółka, w której Miasto Kielce posiada powyżej 50% akcji	Stan na dzień 31 grudnia 2019 roku		Stan na dzień 31 grudnia 2020 roku		Zmiana powierzchni (4-2) (5-3)	(4:2) (5:3) %
	Powierzchnia [w m ²]	Powierzchnia użytkowa [w m ²]	Powierzchnia [w m ²]	Powierzchnia użytkowa [w m ²]		
1	2	3	4	5	6	7
1.1 Grunty	166 839	x	166 839	x	0	100
1.2 Budynki, lokale	x	55 931,87	x	55 931,87	0,00	100

WYKRES Nr 31. Struktura wartości brutto rzeczowych aktywów trwałych w spółce, w której Miasto Kielce posiada powyżej 50% akcji
wg stanu na dzień 31 grudnia 2019 roku oraz na dzień 31 grudnia 2020 roku

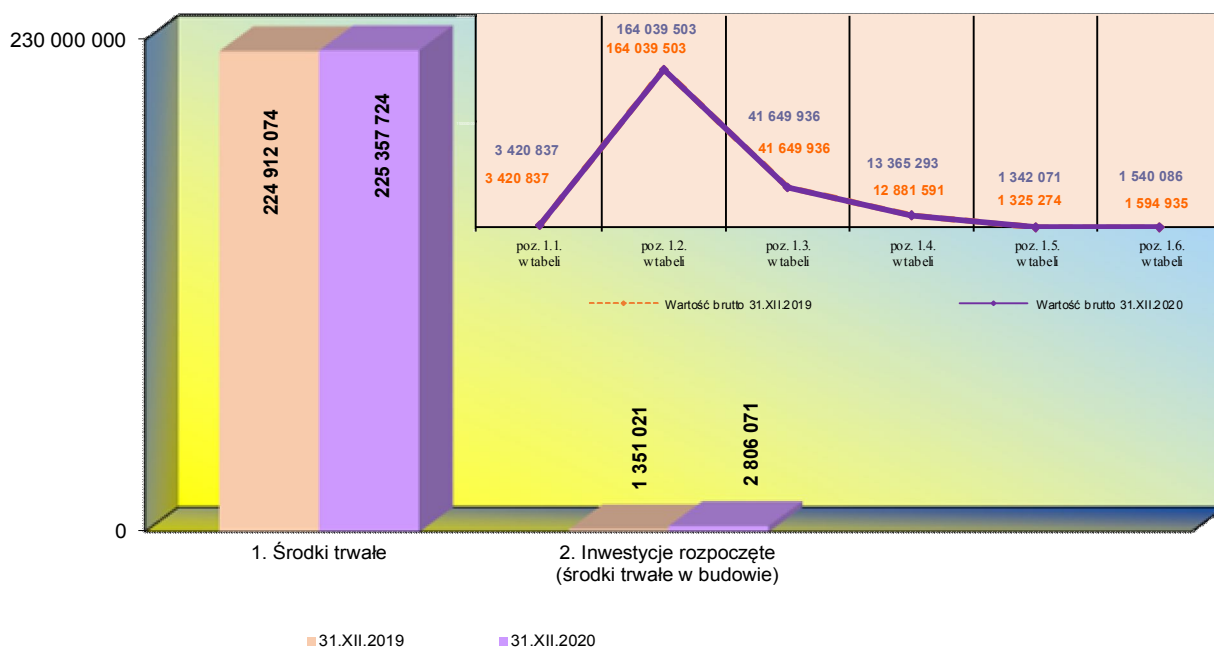
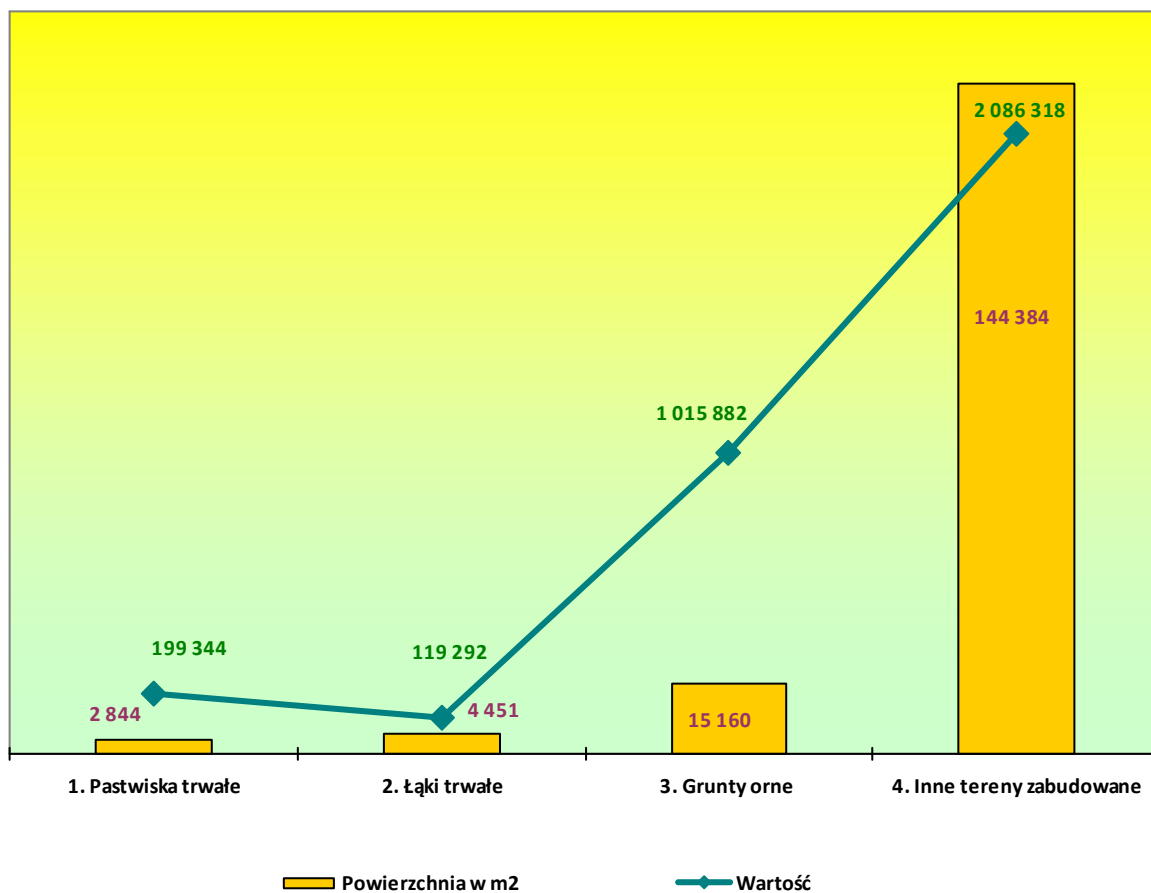


TABELA Nr 52. Wartość oraz powierzchnia gruntów z uwzględnieniem prawa użytkowania wieczystego z podziałem na rodzaje wg stanu na dzień 31 grudnia 2019 roku oraz na dzień 31 grudnia 2020 roku

Spółka, w której Miasto Kielce posiada powyżej 50% akcji	Stan na dzień 31 grudnia 2019 roku				Stan na dzień 31 grudnia 2020 roku				(IMK 014P)	
	Wartość brutto	Umorzenie	Wartość netto	Powierzchnia [m ²]	Wartość brutto	Umorzenie	Wartość netto	Powierzchnia [m ²]	Zmiana wartości (6-2)	(6 : 2) %
1	2	3	4	5	6	7	8	9	10	11
I.1. GRUNTY, w tym:	3 420 837	0	3 420 837	166 839	3 420 837	0	3 420 837	166 839	0	100
1. Grunty ome	1 015 882	0	1 015 882	15 160	1 015 882	0	1 015 882	15 160	0	100
2. Sady	0	0	0	0	0	0	0	0	0	0
3. Łąki trwałe	119 292	0	119 292	4 451	119 292	0	119 292	4 451	0	100
4. Pastwiska trwałe	199 344	0	199 344	2 844	199 344	0	199 344	2 844	0	100
5. Grunty rolne zabudowane	0	0	0	0	0	0	0	0	0	0
6. Grunty pod stawami	0	0	0	0	0	0	0	0	0	0
7. Grunty pod rowami	0	0	0	0	0	0	0	0	0	0
8. Grunty zadrzewione i zakrzewione na użytkach rolnych	0	0	0	0	0	0	0	0	0	0
9. Nieużytki	0	0	0	0	0	0	0	0	0	0
10. Lasy	0	0	0	0	0	0	0	0	0	0
11. Grunty zadrzewione i zakrzewione	0	0	0	0	0	0	0	0	0	0
12. Tereny mieszkaniowe	0	0	0	0	0	0	0	0	0	0
13. Tereny przemysłowe	0	0	0	0	0	0	0	0	0	0
14. Inne tereny zabudowane	2 086 318	0	2 086 318	144 384	2 086 318	0	2 086 318	144 384	0	100
15. Zurbanizowane tereny niezabudowane lub w trakcie zabudowy	0	0	0	0	0	0	0	0	0	0
16. Tereny rekreacyjno-wypoczynkowe	0	0	0	0	0	0	0	0	0	0
17. Użytki kopalne	0	0	0	0	0	0	0	0	0	0
18. Drogi	0	0	0	0	0	0	0	0	0	0
19. Tereny kolejowe	0	0	0	0	0	0	0	0	0	0
20. Inne tereny komunikacyjne	0	0	0	0	0	0	0	0	0	0
21. Grunty przeznaczone pod budowę dróg publicznych lub linii kolejowych	0	0	0	0	0	0	0	0	0	0
22. Użytki ekologiczne	0	0	0	0	0	0	0	0	0	0
23. Grunty pod morskimi wodami wewnętrznymi	0	0	0	0	0	0	0	0	0	0
24. Grunty pod wodami powierzchniowymi płynącymi	0	0	0	0	0	0	0	0	0	0
25. Grunty pod wodami powierzchniowymi stojącymi	0	0	0	0	0	0	0	0	0	0
26. Tereny różne	0	0	0	0	0	0	0	0	0	0

WYKRES Nr 32. Wartość oraz powierzchnia gruntów z uwzględnieniem prawa użytkowania wieczystego z podziałem na rodzaje wg stanu na dzień 31 grudnia 2020 roku



**TABELA Nr 53. Wartość oraz powierzchnia gruntów z uwzględnieniem tytułów prawnych
wg stanu na dzień 31 grudnia 2019 roku oraz na dzień 31 grudnia 2020 roku**

(IMK 115/116P)

Spółka, w której Miasto Kielce posiada powyżej 50% akcji	Stan na dzień 31 grudnia 2019 roku						Stan na dzień 31 grudnia 2020 roku					
	Własność		Współwłasność		Użytkowanie wieczyste		Własność		Współwłasność		Użytkowanie wieczyste	
	Powierzchnia [w m ²]	Wartość [w zł]	Powierzchnia [w m ²]	Wartość [w zł]	Powierzchnia [w m ²]	Wartość [w zł]	Powierzchnia [w m ²]	Wartość [w zł]	Powierzchnia [w m ²]	Wartość [w zł]	Powierzchnia [w m ²]	Wartość [w zł]
1	2	3	4	5	6	7	8	9	10	11	12	13
1. Grunty orne	15 160	1 015 882	0	0	0	0	15 160	1 015 882	0	0	0	0
2. Sady	0	0	0	0	0	0	0	0	0	0	0	0
3. Łąki trwałe	4 451	119 292	0	0	0	0	4 451	119 292	0	0	0	0
4. Pastwiska trwałe	2 844	199 344	0	0	0	0	2 844	199 344	0	0	0	0
5. Grunty rolne zabudowane	0	0	0	0	0	0	0	0	0	0	0	0
6. Grunty pod stawami	0	0	0	0	0	0	0	0	0	0	0	0
7. Grunty pod rowami	0	0	0	0	0	0	0	0	0	0	0	0
8. Grunty zadrzewione i zakrzewione na użytkach rolnych	0	0	0	0	0	0	0	0	0	0	0	0
9. Nieużytki	0	0	0	0	0	0	0	0	0	0	0	0
10. Lasy	0	0	0	0	0	0	0	0	0	0	0	0
11. Grunty zadrzewione i zakrzewione	0	0	0	0	0	0	0	0	0	0	0	0
12. Tereny mieszkaniowe	0	0	0	0	0	0	0	0	0	0	0	0
13. Tereny przemysłowe	0	0	0	0	0	0	0	0	0	0	0	0
14. Inne tereny zabudowane	114 231	1 795 980	0	0	30 153	290 338	114 231	1 795 980	0	0	30 153	290 338
15. Zurbanizowane tereny niezabudowane lub w trakcie zabudowy	0	0	0	0	0	0	0	0	0	0	0	0
16. Tereny rekreacyjno-wypoczynkowe	0	0	0	0	0	0	0	0	0	0	0	0
17. Użytki kopalne	0	0	0	0	0	0	0	0	0	0	0	0
18. Drogi	0	0	0	0	0	0	0	0	0	0	0	0
19. Tereny kolejowe	0	0	0	0	0	0	0	0	0	0	0	0
20. Inne tereny komunikacyjne	0	0	0	0	0	0	0	0	0	0	0	0
21. Grunty przeznaczone pod budowę dróg publicznych lub linii kolejowych	0	0	0	0	0	0	0	0	0	0	0	0
22. Użytki ekologiczne	0	0	0	0	0	0	0	0	0	0	0	0
23. Grunty pod morskimi wodami wewnętrznymi	0	0	0	0	0	0	0	0	0	0	0	0
24. Grunty pod wodami powierzchniowymi płynącymi	0	0	0	0	0	0	0	0	0	0	0	0
25. Grunty pod wodami powierzchniowymi stojącymi	0	0	0	0	0	0	0	0	0	0	0	0
26. Tereny różne	0	0	0	0	0	0	0	0	0	0	0	0
RAZEM	136 686	3 130 499	0	0	30 153	290 338	136 686	3 130 499	0	0	30 153	290 338

TABELA Nr 54. Wartość, ilość oraz powierzchnia użytkowa budynków i lokali oraz spółdzielczego prawa do lokalu użytkowego i spółdzielczego własnościowego prawa do lokalu mieszkalnego z podziałem na rodzaje wg stanu na dzień 31 grudnia 2019 roku oraz na dzień 31 grudnia 2020 roku

(IMK 015P) w zł

Spółka, w której Miasto Kielce posiada powyżej 50% akcji	Stan na dzień 31 grudnia 2019 roku					Stan na dzień 31 grudnia 2020 roku					Zmiana wartości (7-2)	(7 : 2) %
	Wartość brutto	Umorzenie	Wartość netto	Ilość (szt.)	Powierzchnia użytkowa [m ²]	Wartość brutto	Umorzenie	Wartość netto	Ilość (szt.)	Powierzchnia użytkowa [m ²]		
1	2	3	4	5	6	7	8	9	10	11	12	13
1.2. BUDYNKI, LOKALE, w tym:	164 039 503	31 745 552	132 293 951	11	55 932	164 039 503	35 241 199	128 798 304	11	55 932	0	100
1. Budynki przemysłowe	0	0	0	0	0	0	0	0	0	0	0	0
2. Budynki transportu i łączności	0	0	0	0	0	0	0	0	0	0	0	0
3. Budynki handlowo-usługowe	100 649 996	23 723 761	76 926 234	9	52 766	100 649 996	25 951 618	74 698 377	9	52 766	0	100
4. Zbiorniki, silosy i budynki magazynowe	0	0	0	0	0	0	0	0	0	0	0	0
5. Budynki biurowe	63 389 507	8 021 790	55 367 717	2	3 166	63 389 507	9 289 581	54 099 926	2	3 166	0	100
6. Budynki szpitali i inne budynki opieki zdrowotnej	0	0	0	0	0	0	0	0	0	0	0	0
7. Budynki oświaty, nauki i kultury oraz budynki sportowe	0	0	0	0	0	0	0	0	0	0	0	0
8. Budynki produkcyjne, usługowe i gospodarcze dla rolnictwa	0	0	0	0	0	0	0	0	0	0	0	0
9. Pozostałe budynki niemieszkalne	0	0	0	0	0	0	0	0	0	0	0	0
10. Budynki mieszkalne	0	0	0	0	0	0	0	0	0	0	0	0
11. Lokale niemieszkalne, spółdzielcze prawo do lokalu użytkowego	0	0	0	0	0	0	0	0	0	0	0	0
12. Lokale mieszkalne, spółdzielcze własnościowe prawo do lokalu mieszkalnego	0	0	0	0	0	0	0	0	0	0	0	0

TABELA Nr 55. Wartość obiektów inżynierii lądowej i wodnej z podziałem na rodzaje wg stanu na dzień 31 grudnia 2019 roku oraz na dzień 31 grudnia 2020 roku

(IMK 016P) w zł

Spółka, w której Miasto Kielce posiada powyżej 50% akcji	Stan na dzień 31 grudnia 2019 roku			Stan na dzień 31 grudnia 2020 roku			Zmiana wartości (5-2)	(5 : 2) %
	Wartość brutto	Umorzenie	Wartość netto	Wartość brutto	Umorzenie	Wartość netto		
1	2	3	4	5	6	7	8	9
1.2. OBIEKTY INŻYNIERII LĄDOWEJ I WODNEJ, w tym:	41 649 936	12 670 602	28 979 334	41 649 936	14 281 199	27 368 737	0	100
1. Budowle dla górnictwa i kopalnictwa	0	0	0	0	0	0	0	0
2. Budowle na terenach elektrowni	0	0	0	0	0	0	0	0
3. Budowle na terenach zakładów chemicznych	0	0	0	0	0	0	0	0
4. Budowle na terenach zakładów przemysłu ciężkiego, gdzie indziej niesklasyfikowane	0	0	0	0	0	0	0	0
5. Rurociągi, linie telekomunikacyjne i elektroenergetyczne, przesyłowe	7 171 079	2 965 381	4 205 698	7 171 079	3 356 274	3 814 805	0	100
6. Rurociągi sieci rozdzielczej oraz linie telekomunikacyjne i elektroenergetyczne, rozdzielcze	428 486	258 405	170 081	428 486	286 685	141 801	0	100
7. Autostrady, drogi ekspresowe, ulice i drogi pozostałe	14 992 623	6 396 179	8 596 444	14 992 623	7 104 470	7 888 153	0	100
8. Drogi szynowe, drogi kolei napowietrznych lub podwieszanych i kolei podziemnych	0	0	0	0	0	0	0	0
9. Drogi lotniskowe	0	0	0	0	0	0	0	0
10. Mosty, wiadukty, estakady, tunele	0	0	0	0	0	0	0	0
11. Budowle wodne, z wyłączeniem urządzeń melioracji wodnych	0	0	0	0	0	0	0	0
12. Urządzenia melioracji wodnych podstawowych	0	0	0	0	0	0	0	0
13. Urządzenia melioracji wodnych szczegółowych	0	0	0	0	0	0	0	0
14. Budowle sportowe i rekreacyjne	0	0	0	0	0	0	0	0
15. Pozostałe obiekty inżynierii lądowej i wodnej, gdzie indziej niesklasyfikowane	19 057 747	3 050 636	16 007 111	19 057 747	3 533 769	15 523 978	0	100

WYKRES Nr 33. Wartość brutto obiektów inżynierii lądowej i wodnej z podziałem na rodzaje wg stanu na dzień 31 grudnia 2020 roku

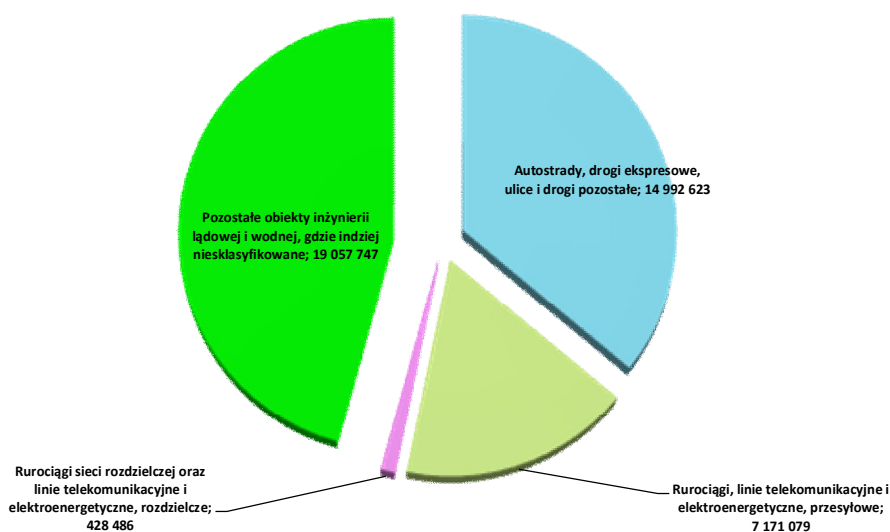


TABELA Nr 56. Wartość oraz ilość maszyn i urządzeń technicznych z podziałem na podgrupy
wg stanu na dzień 31 grudnia 2019 roku oraz na dzień 31 grudnia 2020 roku

(IMK 017P) w zł

Spółka, w której Miasto Kielce posiada powyżej 50% akcji	Stan na dzień 31 grudnia 2019 roku				Stan na dzień 31 grudnia 2020 roku				Zmiana wartości (6-2)	(6 : 2) %
	Wartość brutto	Umorzenie	Wartość netto	Ilość (szt.)	Wartość brutto	Umorzenie	Wartość netto	Ilość (szt.)		
1	2	3	4	5	6	7	8	9	10	11
I.3. MASZyny I URZĄDZENIA TECHNICZNE, w tym:	12 881 591	10 839 234	2 042 357	564	13 365 293	11 490 081	1 875 211	563	483 701	104
1. Kotły grzewcze i parowe	0	0	0	0	0	0	0	0	0	0
2. Turbiny i inne maszyny napędowe	0	0	0	0	0	0	0	0	0	0
3. Maszyny elektryczne wirujące	0	0	0	0	0	0	0	0	0	0
4. Turbozespoły i zespoły prądotwórcze oraz reaktory jądrowe	192 060	179 256	12 804	1	192 060	192 060	0	1	0	100
5. Obrabiarki do metali	0	0	0	0	0	0	0	0	0	0
6. Maszyny do obróbki plastycznej metali i tworzyw sztucznych	0	0	0	0	0	0	0	0	0	0
7. Maszyny, urządzenia i aparaty ogólnego zastosowania w przetwórstwie rolno-spożywczym	0	0	0	0	0	0	0	0	0	0
8. Maszyny i urządzenia do przetłaczania i sprężania cieczy i gazów	0	0	0	0	0	0	0	0	0	0
9. Piece przemysłowe	0	0	0	0	0	0	0	0	0	0
10. Urządzenia do wymiany ciepła	183 061	183 061	0	2	183 061	183 061	0	2	0	100
11. Maszyny, urządzenia i aparaty do procesów materiałowych	0	0	0	0	0	0	0	0	0	0
12. Pozostałe maszyny, urządzenia i aparaty ogólnego zastosowania	2 195 380	2 050 900	144 480	479	2 260 553	2 189 633	70 920	487	65 173	103
13. Maszyny, urządzenia i aparaty dla przemysłu chemicznego	0	0	0	0	0	0	0	0	0	0
14. Maszyny, urządzenia i aparaty wiertnicze, górnicze, gazownicze, odlewnicze, torfiarskie oraz geodezyjne i kartograficzne	0	0	0	0	0	0	0	0	0	0
15. Maszyny dla przemysłu surowców mineralnych	0	0	0	0	0	0	0	0	0	0

c.d. Tabela Nr 56

16.	Maszyny do produkcji wyrobów z metali i tworzyw sztucznych	0	0	0	0	0	0	0	0	0	0
17.	Maszyny, urządzenia i aparaty do obróbki i przerobu drewna, produkcji wyrobów z drewna oraz maszyny, urządzenia i aparaty dla przemysłu papirniczego i poligraficznego	209 500	137 472	72 028	4	209 500	155 182	54 318	4	0	100
18.	Maszyny i urządzenia do produkcji wyrobów włókienniczych i odzieżowych oraz do obróbki skóry i produkcji wyrobów z niej	0	0	0	0	0	0	0	0	0	0
19.	Maszyny, urządzenia i aparaty dla przemysłu rolnego	0	0	0	0	0	0	0	0	0	0
20.	Maszyny, urządzenia i aparaty dla przemysłu spożywczego	4 199	4 199	0	1	4 199	4 199	0	1	0	100
21.	Maszyny do robót ziemnych, budowlanych i drogowych	118 031	118 031	0	4	118 031	118 031	0	4	0	100
22.	Maszyny, urządzenia i narzędzia rolnicze i gospodarki leśnej	0	0	0	0	0	0	0	0	0	0
23.	Zbiorniki	0	0	0	0	0	0	0	0	0	0
24.	Urządzenia i aparatura energii elektrycznej	2 662 586	2 524 907	137 679	5	2 662 586	2 635 050	27 536	5	0	100
25.	Urządzenia dla radiofonii i telewizji, urządzenia telekomunikacyjne, urządzenia alarmowe i sygnalizacyjne	1 843 557	819 911	1 023 646	8	2 228 166	1 022 325	1 205 841	8	384 610	121
26.	Urządzenia elektroenergetyczne przetwórcze i zasilające	487 941	426 948	60 993	3	487 941	475 743	12 199	3	0	100
27.	Dźwigi i przenośniki	59 800	47 043	12 757	2	124 300	60 330	63 970	3	64 500	208
28.	Urządzenia przemysłowe	4 825 303	4 264 420	560 883	12	4 825 303	4 396 728	428 575	12	0	100
29.	Urządzenia nieprzemysłowe	100 173	83 085	17 088	43	69 591	57 739	11 852	33	-30 582	69
30.	Pozostałe urządzenia techniczne	0	0	0	0	0	0	0	0	0	0

TABELA Nr 57. Wartość oraz ilość środków transportu z podziałem na rodzaje
wg stanu na dzień 31 grudnia 2019 roku oraz na dzień 31 grudnia 2020 roku

(IMK 018P) w zł

Spółka, w której Miasto Kielce posiada powyżej 50% akcji	Stan na dzień 31 grudnia 2019 roku				Stan na dzień 31 grudnia 2020 roku				Zmiana wartości (6-2)	(6 : 2) %
	Wartość brutto	Umorzenie	Wartość netto	Ilość (szt.)	Wartość brutto	Umorzenie	Wartość netto	Ilość (szt.)		
1	2	3	4	5	6	7	8	9	10	11
1.4. ŚRODKI TRANSPORTU: w tym:	1 325 274	1 101 671	223 603	15	1 342 071	1 177 441	164 631	14	16 798	101
1. Tabor kolejowy naziemny	0	0	0	0	0	0	0	0	0	0!
2. Motocykle, przyczepy i wózki motocyklowe	0	0	0	0	0	0	0	0	0	0
3. Samochody osobowe	821 768	605 696	216 072	6	910 722	747 758	162 964	7	88 954	111
4. Samochody ciężarowe	0	0	0	0	0	0	0	0	0	0
5. Samochody specjalne	83 630	83 630	0	2	11 474	11 474	0	1	-72 157	14
6. Pojazdy samochodowe przeznaczone konstrukcyjnie do przewozu dziesięciu lub więcej osób, włączając kierowcę	0	0	0	0	0	0	0	0	0	0
7. Trolejbusy i samochody o napędzie elektrycznym	0	0	0	0	0	0	0	0	0	0
8. Ciągniki	0	0	0	0	0	0	0	0	0	0
9. Naczepy i przyczepy	0	0	0	0	0	0	0	0	0	0
10. Tabor konny	0	0	0	0	0	0	0	0	0	0
11. Wózki jezdniowe	419 875	412 345	7 530	7	419 875	418 208	1 667	6	0	100
12. Tabor transportu śródlądowego	0	0	0	0	0	0	0	0	0	0
13. Tabor techniczny i ratowniczy śródlądowy	0	0	0	0	0	0	0	0	0	0
14. Pozostały tabor pływający	0	0	0	0	0	0	0	0	0	0
15. Samoloty	0	0	0	0	0	0	0	0	0	0
16. Śmigłowce	0	0	0	0	0	0	0	0	0	0
17. Szybowce	0	0	0	0	0	0	0	0	0	0
18. Balony	0	0	0	0	0	0	0	0	0	0
19. Pozostałe środki transportu lotniczego	0	0	0	0	0	0	0	0	0	0
20. Pozostałe środki transportu	0	0	0	0	0	0	0	0	0	0

INFORMACJA O STANIE MIENIA KOMUNALNEGO MIASTA KIELCE

TABELA Nr 58. Wartość oraz ilość innych środków trwałych z podziałem na rodzaje
wg stanu na dzień 31 grudnia 2019 roku oraz na dzień 31 grudnia 2020 roku

(IMK 019P) w zł

Spółka, w której Miasto Kielce posiada powyżej 50% akcji	Stan na dzień 31 grudnia 2019 roku				Stan na dzień 31 grudnia 2020 roku				Zmiana wartości (6-2)	(6 : 2) %
	Wartość brutto	Umorzenie	Wartość netto	Ilość (szt.)	Wartość brutto	Umorzenie	Wartość netto	Ilość (szt.)		
1	2	3	4	5	6	7	8	9	10	11
1.5. INNE ŚRODKI TRWAŁE (1 ÷ 12), w tym:	1 594 935	1 350 397	244 537	117	1 540 086	1 277 047	263 039	123	-54 849	97
1. Narzędzia, przyrządy, sprawdziany	0	0	0	0	0	0	0	0	0	0
2. Wyposażenie, aparaty i sprzęt laboratoryjny	0	0	0	0	0	0	0	0	0	0
3. Wyposażenie, aparaty i sprzęt medyczny	0	0	0	0	0	0	0	0	0	0
4. Wyposażenie techniczne dla prac biurowych	42 111	42 111	0	3	42 111	42 111	0	3	0	100
5. Urządzenia do rozrywki na wolnym powietrzu oraz sprzęt cyrkowy	0	0	0	0	0	0	0	0	0	0
6. Wyposażenie i sprzęt kin, teatrów i innych placówek kulturalno-oświatowych	506 906	430 001	76 905	37	506 906	451 974	54 932	37	0	100
7. Kioski, budki, baraki, domki kampingowe	59 808	31 050	28 758	7	59 808	33 950	25 858	7	0	100
8. Pozostałe narzędzia, przyrządy, ruchomości i wyposażenie, gdzie indziej niesklasyfikowane	986 110	847 236	138 874	70	931 261	749 013	182 248	76	-54 849	94
9. Inwentarz żywy	0	0	0	0	0	0	0	0	0	0
10. Pozostałe środki trwałe	0	0	0	0	0	0	0	0	0	0
11. Zbiory biblioteczne	0	0	0	0	0	0	0	0	0	0

Wyszczególnienie	Stan na dzień 31 grudnia 2019 roku				Stan na dzień 31 grudnia 2020 roku				Zmiana wartości (6-2)	(6 : 2) %
	Wartość brutto	Umorzenie	Wartość netto	Ilość (szt.)	Wartość brutto	Umorzenie	Wartość netto	Ilość (szt.)		
1	2	3	4	5	6	7	8	9	10	11
12. Dobra kultury	0	0	0	0	0	0	0	0	0	0

TABELA Nr 59. Zmiany w wartości środków trwałych (wg grup rodzajowych)
w okresie od dnia 31 grudnia 2019 roku do dnia 31 grudnia 2020 roku

(IMK 021P) w zł

Spółka, w której Miasto Kielce posiada powyżej 50% akcji	Grunty	Budynki, lokale	Obiekty inżynierii lądowej i wodnej	Urządzenia techniczne i maszyny	Środki transportu	Inne środki trwałe	Środki trwałe razem
1	2	3	4	5	6	7	8
Wartość brutto środków trwałych na dzień 31 grudnia 2019 roku	3 420 837	164 039 503	41 649 936	12 881 591	1 325 274	1 594 935	224 912 074
a) zwiększenia (z tytułu):	0	0	0	521 958	88 954	85 619	696 531
– nabycie	0	0	0	521 958	88 954	85 619	696 531
– umowa najmu i dzierżawy	0	0	0	0	0	0	0
– leasing	0	0	0	0	0	0	0
– trwały zarząd	0	0	0	0	0	0	0
– użyczenie	0	0	0	0	0	0	0
– użytkowanie	0	0	0	0	0	0	0
– zarząd	0	0	0	0	0	0	0
– administrowanie	0	0	0	0	0	0	0
– inne	0	0	0	0	0	0	0
b) zmniejszenia (z tytułu):	0	0	0	38 257	72 157	140 468	250 881
– zbycie	0	0	0	0	72 157	0	72 157
– likwidacja	0	0	0	38 257	0	140 468	178 725
– umowa najmu i dzierżawy	0	0	0	0	0	0	0
– leasing	0	0	0	0	0	0	0
– trwały zarząd	0	0	0	0	0	0	0
– użyczenie	0	0	0	0	0	0	0
– użytkowanie	0	0	0	0	0	0	0
– zarząd	0	0	0	0	0	0	0
– administrowanie	0	0	0	0	0	0	0
– inne	0	0	0	0	0	0	0
Wartość brutto środków trwałych na dzień 31 grudnia 2020 roku	3 420 837	164 039 503	41 649 936	13 365 293	1 342 071	1 540 086	225 357 724

TABELA Nr 60. Wartość środków trwałych w budowie
wg stanu na dzień 31 grudnia 2019 roku oraz na dzień 31 grudnia 2020 roku

(IMK 020P) w zł

Spółka, w której Miasto Kielce posiada powyżej 50% akcji	Stan na dzień 31 grudnia 2019 roku			Stan na dzień 31 grudnia 2020 roku			Zmiana wartości (5-2)	(5 : 2) %
	Wartość brutto	Odpisy aktualizujące	Wartość netto	Wartość brutto	Odpisy aktualizujące	Wartość netto		
1	2	3	4	5	6	7	8	9
I. Inwestycje rozpoczęte (środki trwałe w budowie)	1 351 021	0	1 351 021	2 806 071	0	2 806 071	1 455 050,00	208

TABELA Nr 61. Wielkość środków przekazanych na poczet inwestycji
wg stanu na dzień 31 grudnia 2019 roku oraz na dzień 31 grudnia 2020 roku

(IMK 020P) w zł

Spółka, w której Miasto Kielce posiada powyżej 50% akcji	Wartość wg stanu na dzień		Zmiana wartości (3 - 2)	(3 : 2) %
	31 grudnia 2019 roku	31 grudnia 2020 roku		
1	2	3	4	5
2. Środki przekazane na poczet inwestycji	0	0	0	0

TABELA Nr 62. Wartość należności długoterminowych
wg stanu na dzień 31 grudnia 2019 roku oraz na dzień 31 grudnia 2020 roku

(IMK 010P) w zł

Spółka, w której Miasto Kielce posiada powyżej 50% akcji	Stan na dzień 31 grudnia 2019 roku			Stan na dzień 31 grudnia 2020 roku			Zmiana wartości (5-2)	(5 : 2) %
	Wartość brutto	Odpisy aktualizujące	Wartość netto	Wartość brutto	Odpisy aktualizujące	Wartość netto		
1	2	3	4	5	6	7	8	9
III. NALEŻNOŚCI DŁUGOTERMINOWE	0	0	0	0	0	0	0	0

TABELA Nr 63. Wartość długoterminowych aktywów finansowych
wg stanu na dzień 31 grudnia 2019 roku oraz na dzień 31 grudnia 2020 roku

(IMK 011P) w zł

Spółka, w której Miasto Kielce posiada powyżej 50% akcji	Stan na dzień 31 grudnia 2019 roku			Stan na dzień 31 grudnia 2020 roku			Zmiana wartości (5-2)	(5 : 2) %
	Wartość brutto	Odpisy aktualizujące	Wartość netto	Wartość brutto	Odpisy aktualizujące	Wartość netto		
1	2	3	4	5	6	7	8	9
IV. DŁUGOTERMINOWE AKTYWA FINANSOWE, w tym:	150 000	150 000	0	150 000	150 000	0	0	100
1. Akcje i udziały	0	0	0	0	0	0	0	0
2. Papiery wartościowe długoterminowe	0	0	0	0	0	0	0	0
3. Inne długoterminowe aktywa finansowe	150 000	150 000	0	150 000	150 000	0	0	100

TABELA Nr 64. Długoterminowe rozliczenia międzyokresowe
wg stanu na dzień 31 grudnia 2019 roku oraz na dzień 31 grudnia 2020 roku

(IMK 012P) w zł

Spółka, w której Miasto Kielce posiada powyżej 50% akcji	Wartość wg stanu na dzień		Zmiana wartości (3 - 2)	(3 : 2) %
	31 grudnia 2019 roku	31 grudnia 2020 roku		
1	2	3	4	5
VI. DŁUGOTERMINOWE ROZLICZENIA MIĘDZYOKRESOWE	1 590 931	922 365	-668 566	58

TABELA Nr 65. Inne niż własność prawa majątkowe przysługujące spółce
wg stanu na dzień 31 grudnia 2019 roku oraz na dzień 31 grudnia 2020 roku

(IMK 023P)

Spółka, w której Miasto Kielce posiada powyżej 50% akcji	Stan na dzień 31 grudnia 2019 roku			Stan na dzień 31 grudnia 2020 roku		
	Liczba	Powierzchnia [m ²]	Wartość [zł]	Liczba	Powierzchnia [m ²]	Wartość [zł]
1	2	3	4	5	6	7
Użytkowanie	0	0	0	0	0	0
Służebność	0	0	0	0	0	0
Zastaw	0	0	0	0	0	0
Spółdzielcze własnościowe prawo do lokalu mieszkalnego	0	0	0	0	0	0
Spółdzielcze prawo do lokalu użytkowego	0	0	0	0	0	0
Prawo do domu jednorodzinnego w spółdzielni mieszkaniowej	0	0	0	0	0	0
Hipoteka	0	0	0	0	0	0
Wierzytelności (zaległości podatkowe i cywilnoprawne)	0	0	0	0	0	0

TABELA Nr 66. Wartość aktywów obrotowych
wg stanu na dzień 31 grudnia 2019 roku oraz na dzień 31 grudnia 2020 roku

(IMK 013P) w zł

Spółka, w której Miasto Kielce posiada powyżej 50% akcji	Stan na dzień 31 grudnia 2019 roku			Stan na dzień 31 grudnia 2020 roku			Zmiana wartości (5-2)	(5 : 2) %
	Wartość brutto	Odpisy aktualizujące	Wartość netto	Wartość brutto	Odpisy aktualizujące	Wartość netto		
1	2	3	4	5	6	7	8	9
I. Zapasy	70 048	0	70 048	126 714	0	126 714	56 666	181
II. Należności krótkoterminowe	1 312 319	0	1 312 319	3 965 851	0	3 965 851	2 653 532	302
III. Środki pieniężne	17 247 808	0	17 247 808	12 136 734	0	12 136 734	-5 111 074	70
IV. Krótkoterminowe papiery wartościowe	0	0	0	0	0	0	0	0
V. Rozliczenia międzyokresowe	1 440 356	0	1 440 356	3 213 475	0	3 213 475	1 773 119	223
RAZEM AKTYWA OBROTOWE	20 070 531	0	20 070 531	19 442 774	0	19 442 774	-627 757	97

TABELA Nr 67. Wartość rzeczowych aktywów trwałych oraz powierzchnia gruntów i powierzchnia użytkowa budynków w spółce, w której Miasto Kielce posiada powyżej 50% akcji wg stanu na dzień 31 grudnia 2019 roku oraz na dzień 31 grudnia 2020 roku

(IMK 103)

163 Targi Kielce S.A. Kielce, ul. Zakładowa 1	Stan na dzień 31 grudnia 2019 roku			Stan na dzień 31 grudnia 2020 roku			Zmiana wartości (5-2)	(5 : 2) %
	Wartość brutto	Umorzenie/ Odpisy aktualizujące	Wartość netto	Wartość brutto	Umorzenie/ Odpisy aktualizujące	Wartość netto		
1	2	3	4	5	6	7	8	9
II. RZECZOWE AKTYWA TRWAŁE	226 263 095,13	57 707 456,04	168 555 639,09	228 163 794,89	63 466 965,96	164 696 828,93	1 900 699,76	101
1. Środki trwałe	224 912 074,45	57 707 456,04	167 204 618,41	225 357 724,21	63 466 965,96	161 890 758,25	445 649,76	100
1.1 Grunty	3 420 836,63	0,00	3 420 836,63	3 420 836,63	0,00	3 420 836,63	0,00	100
1.2 Budynki, lokale	164 039 502,59	31 745 551,93	132 293 950,66	164 039 502,59	35 241 198,79	128 798 303,80	0,00	100
1.3 Obiekty inżynierii lądowej i wodnej	41 649 935,59	12 670 601,50	28 979 334,09	41 649 935,59	14 281 198,57	27 368 737,02	0,00	100
1.4 Maszyny i urządzenia techniczne	12 881 591,38	10 839 234,32	2 042 357,06	13 365 292,53	11 490 081,35	1 875 211,18	483 701,15	104
1.5 Środki transportu	1 325 273,60	1 101 671,06	223 602,54	1 342 071,31	1 177 440,59	164 630,72	16 797,71	101
1.6 Inne środki trwałe	1 594 934,66	1 350 397,23	244 537,43	1 540 085,56	1 277 046,66	263 038,90	-54 849,10	97
2. Inwestycje rozpoczęte (środki trwałe w budowie)	1 351 020,68	0,00	1 351 020,68	2 806 070,68	0,00	2 806 070,68	1 455 050,00	208
3. Środki przekazane na poczet inwestycji	0,00	0,00	0,00	0,00	0,00	0,00	0,00	0

(IMK 144)

163 Targi Kielce S.A. Kielce, ul. Zakładowa 1	Stan na dzień 31 grudnia 2019 roku		Stan na dzień 31 grudnia 2020 roku		Zmiana powierzchni (4-2) (5-3)	(4:2) (5:3) %
	Powierzchnia [w m ²]	Powierzchnia użytkowa [w m ²]	Powierzchnia [w m ²]	Powierzchnia użytkowa [w m ²]		
1	2	3	4	5	6	7
1.1 Grunty	166 839	x	166 839	x	0	100
1.2 Budynki, lokale	x	55 931,87	x	55 931,87	0,00	100

TABELA Nr 68. Wartość akcji lub udziałów posiadanych przez Miasto Kielce w pozostałych spółkach wg stanu na dzień 31 grudnia 2019 roku oraz na dzień 31 grudnia 2020 roku

(IMK 124) w zł

Nazwa spółki	Wartość akcji lub udziałów								Zmiana wartości (6-2)	(6 : 2) %
	Stan na dzień 31 grudnia 2019 roku				Stan na dzień 31 grudnia 2020 roku					
	Wartość brutto	Odpisy aktualizujące	Wartość netto	% udział	Wartość brutto	Odpisy aktualizujące	Wartość netto	% udział		
1	2	3	4	5	6	7	8	9	10	11
1. Targi Kielce, S. A.	83 474 600	0	83 474 600	100	86 474 600	0	86 474 600	100	3 000 000	104
2. Rolno Spożywczy Rynek Hurtowy, Radomska Giełda Rolna, S.A.	178 250	0	178 250	2	178 250	0	178 250	2	0	100
3. Świętokrzyska Agencja Rozwoju Regionu, S.A.	224 600	224 600	0	39	224 600	224 600	0	39	0	100
4. Miejskie Przedsiębiorstwo Komunikacji, Spółka z o.o.	5 663 856	0	5 663 856	33	5 663 856	0	5 663 856	33	0	100
5. Korona S.A.	20 349 361	15 512 001	4 837 360	28	0	0	0	0	-20 349 361	0
RAZEM	109 890 667	15 736 601	94 154 066	x	92 541 306	224 600	92 316 706	x	-17 349 361	84

WYKRES Nr 34. Wartość akcji lub udziałów posiadanych przez Miasto Kielce w pozostałych spółkach wg stanu na dzień 31 grudnia 2020 roku

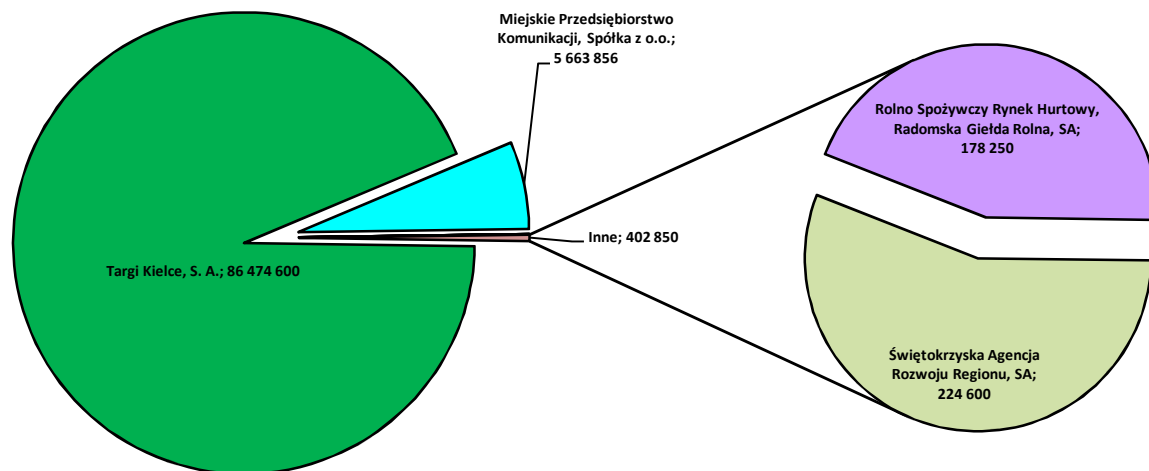


TABELA Nr 69. Wyniki finansowe jednoosobowych spółek Miasta Kielce oraz pozostałych spółek, w których Miasto Kielce posiada akcje lub udziały wg stanu na dzień 31 grudnia 2019 roku oraz na dzień 31 grudnia 2020 roku

(IMK 125) w zł

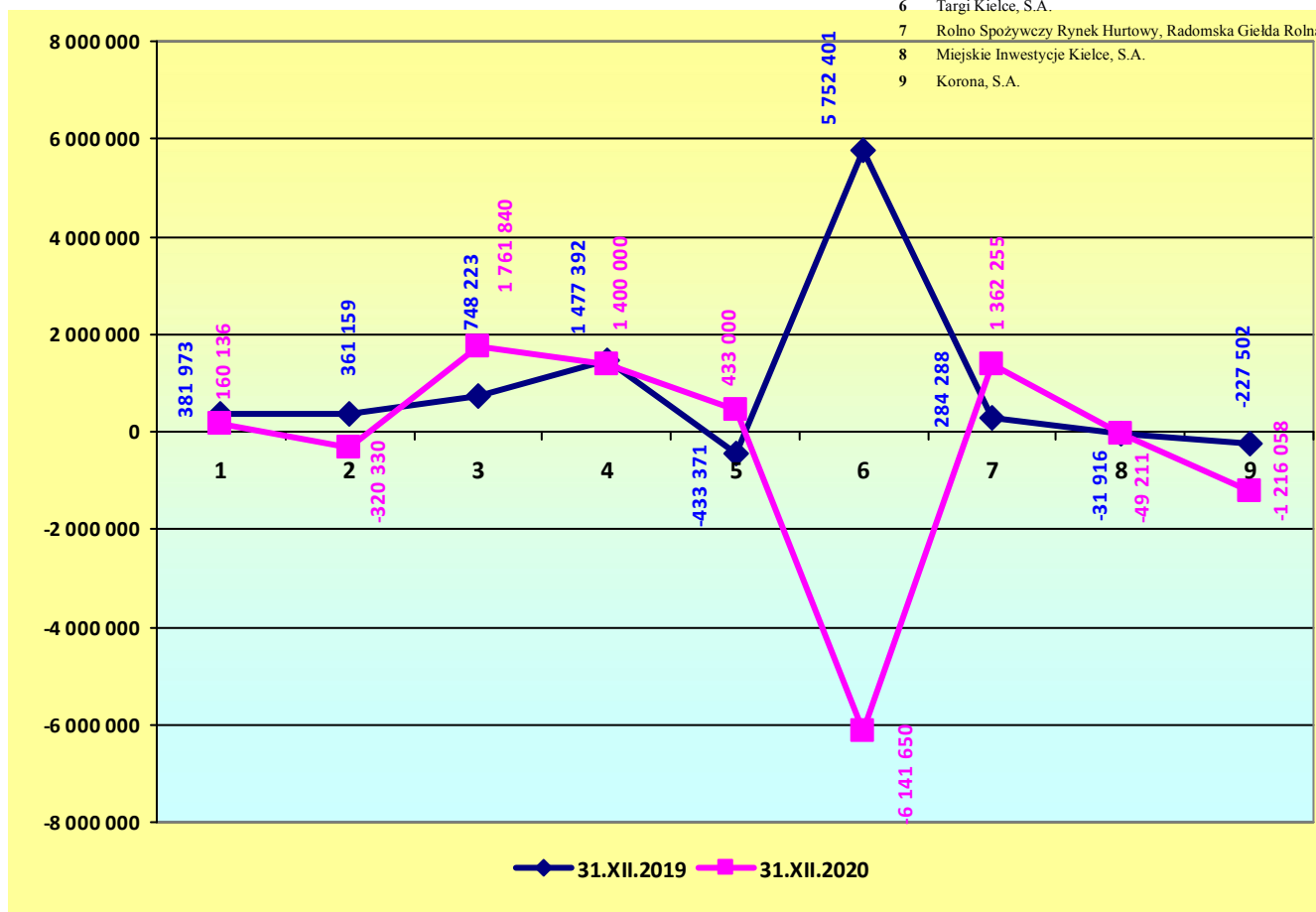
Nazwa spółki	Stan na 31 grudnia 2019 roku		Stan na 31 grudnia 2020 roku	
	Wyniki finansowe spółki	Otrzymana dywidenda	Wyniki finansowe spółki	Otrzymana dywidenda
1	2	3	4	5
Miejskie Przedsiębiorstwo Energetyki Ciepłej, Spółka z o.o.	381 973	1 686 934	160 136	381 973
Rejonowe Przedsiębiorstwo Zieleni i Usług Komunalnych, Spółka z o.o.	361 159	3 400 000	-320 330	361 159
Kieleckie Towarzystwo Budownictwa Społecznego, Spółka z o.o.	748 223	0	1 761 840	0
Miejskie Przedsiębiorstwo Komunikacji, Spółka z o.o.	1 477 392	0	1 400 000	0
Przedsiębiorstwo Gospodarki Odpadami, Spółka z o.o.	-433 371	0	443 000	0
Targi Kielce, S. A.	5 752 401	7 200 000	-6 141 650	2 876 200
Rolno Spożywczy Rynek Hurtowy, Radomska Giełda Rolna, S.A.	284 288	3 743	1 362 255	3 209
Świętokrzyska Agencja Rozwoju Regionu, S.A.	b. d.	0	b.d.	0
Miejskie Inwestycje Kielce, S.A.	-31 916	0	-49 211	0
Korona Spółka Akcyjna	-227 502	0	-1 216 058	0
RAZEM	8 312 648	12 290 678	-2 600 018	3 622 542

Uwaga:

1. Przedstawione w tabeli wyniki finansowe spółek za 2019 r. są wartościami rzeczywistymi, natomiast wyniki za 2020 r. są wielkościami szacunkowymi.
2. Wielkości przedstawione w kolumnie 3 dotyczą dywidend z tytułu podziału zysku netto spółek za 2018 rok i wypłaconych Gminie Kielce w 2019 roku, natomiast w kolumnie 5 odnoszą się do dywidend z tytułu podziału zysku netto spółek za 2019 rok i które Gmina Kielce otrzymała w 2020 roku.
3. W przypadku spółki Korona S.A. rok obrotowy trwa od dnia 1 lipca danego roku do 30 czerwca następnego roku. Wynik finansowy tej spółki przedstawiony w kolumnie stan na 31 grudnia 2019 roku dotyczy półrocznego okresu tj. 01.07.2019 r. - 31.12.2019 r., natomiast wynik w kolumnie stan na 31 grudnia 2020 roku to wynik netto za okres 01.07.2020 r. - 31.12.2020 r.

WYKRES Nr 35. Wyniki finansowe jednoosobowych spółek Miasta Kielce oraz pozostałych spółek, w których Miasto Kielce posiada akcje lub udziały
wg stanu na dzień 31 grudnia 2019 roku oraz na dzień 31 grudnia 2020 roku

- 1 Miejskie Przedsiębiorstwo Energetyki Ciepłej, Spółka z o.o.
- 2 Rejonowe Przedsiębiorstwo Zieleni i Usług Komunalnych, Spółka z o.o.
- 3 Kieleckie Towarzystwo Budownictwa Społecznego, Spółka z o.o.
- 4 Miejskie Przedsiębiorstwo Komunikacji, Spółka z o.o.
- 5 Przedsiębiorstwo Gospodarki Odpadami, Spółka z o.o.
- 6 Targi Kielce, S.A.
- 7 Rolno Spożywczy Rynek Hurtowy, Radomska Giełda Rolna, S.A.
- 8 Miejskie Inwestycje Kielce, S.A.
- 9 Korona, S.A.



2. 4. 3. Przedsiębiorstwa komunalne, dla których Miasto Kielce jest organem założycielskim

Według stanu na dzień 31 grudnia 2020 roku Miasto Kielce jest organem założycielskim następującego przedsiębiorstwa komunalnego:

- Komunalne Przedsiębiorstwo Remontowo-Budowlane w Kielcach Kielce, ul. Paderewskiego 44
w likwidacji

Na podstawie uchwały Nr XLVI/817/2013 Rady Miasta w Kielcach z dnia 6 czerwca 2013 roku, z dniem 6 czerwca 2013 roku, otwarta została likwidacja Komunalnego Przedsiębiorstwa Remontowo-Budowlanego w Kielcach. Termin zakończenia działalności operatywnej likwidowanego przedsiębiorstwa ustalony został na dzień 31 grudnia 2014 roku. W związku z kontynuacją regulacji stanów prawnych nieruchomości znajdujących się w posiadaniu przedsiębiorstwa Uchwałą Nr VII/85/2019 Rady Miasta Kielce z dnia 21 lutego 2019 roku przedłużono termin zakończenia działalności operatywnej likwidowanego przedsiębiorstwa do dnia 30 czerwca 2019 r. Proces likwidacji Komunalnego Przedsiębiorstwa Remontowo-Budowlanego w Kielcach na dzień 31 grudnia 2020 r. nie został jeszcze zakończony.

ROZDZIAŁ III

DOCHODY Z MIENIA

Informacje zamieszczone w niniejszym rozdziale obejmują dane w zakresie gospodarowania nieruchomościami z zasobów Miasta Kielce oraz dochodów z majątku Miasta Kielce realizowanych przez Urząd Miasta Kielce.

TABELA Nr 70. Zasób nieruchomości Miasta Kielce z podziałem na rodzaje gruntów w granicach administracyjnych Miasta Kielce
wg stanu na dzień 31 grudnia 2019 roku oraz na dzień 31 grudnia 2020 roku

(IMK 128)

Rodzaj gruntu	Powierzchnia [w m ²]					
	Stan na dzień 31 grudnia 2019 roku			Stan na dzień 31 grudnia 2020 roku		
	Własność	Współwłasność	Użytkowanie wieczyste	Własność	Współwłasność	Użytkowanie wieczyste
1	2	3	4	5	6	7
Grunty ome	3 348 464	12 926	0	3 348 120	15 555	5 755
Sady	2 806	0	0	2 860	0	0
Łąki trwałe	176 420	0	0	178 470	0	0
Pastwiska trwałe	368 054	4 584	1 122	301 026	4 584	1 122
Grunty rolne zabudowane	10 528	0	0	10 514	0	0
Grunty pod stawami	0	0	0	0	0	0
Grunty pod rowami	9 883	48	0	9 877	48	0
Grunty zadrzewione i zakrzewione na użytkach rolnych	66 450	0	0	24 069	0	0
Nieużytki	295 465	0	0	295 678	0	0
Lasy	947 946	0	0	948 839	0	0
Grunty zadrzewione i zakrzewione	38 541	0	0	38 541	0	0
Tereny mieszkaniowe	904 453	360 685	26 306	902 664	435 335	23 515
Tereny przemysłowe	137 856	301	106 356	145 735	301	97 007
Inne tereny zabudowane	1 677 883	24 447	48 795	1 679 741	24 447	49 309
Zurbanizowane tereny niezabudowane lub w trakcie zabudowy	263 022	5 534	10 061	261 253	6 505	10 061
Tereny rekreacyjno-wypoczynkowe	1 561 532	18 488	0	1 585 718	18 488	0
Użytki kopalne	0	0	0	0	0	0
Drogi	3 136 897	11 963	23 935	3 266 292	11 963	34 408
Tereny kolejowe	3 041	0	2 060	3 169	0	369
Inne tereny komunikacyjne	21 751	290	31 972	28 284	290	31 972
Grunty przeznaczone pod budowę dróg publicznych lub linii kolejowych	299 749	0	6 815	282 437	0	0
Użytki ekologiczne	26 358	0	0	26 358	0	0
Grunty pod morskimi wodami wewnętrznymi	0	0	0	0	0	0
Grunty pod wodami powierzchniowymi płynącymi	1 404	0	0	1 404	0	0
Grunty pod wodami powierzchniowymi stojącymi	0	0	0	0	0	0
Tereny różne	224 179	0	0	224 179	0	0
RAZEM	13 522 682	439 266	257 422	13 565 228	517 516	253 518

TABELA Nr 71. Zasób nieruchomości Miasta Kielce z podziałem na rodzaje gruntów poza granicami administracyjnymi Miasta Kielce
wg stanu na dzień 31 grudnia 2019 roku oraz na dzień 31 grudnia 2020 roku

(IMK 128A)

Rodzaj gruntu	Powierzchnia [w m ²]					
	Stan na dzień 31 grudnia 2019 roku			Stan na dzień 31 grudnia 2020 roku		
	Własność	Współwłasność	Użytkowanie wieczyste	Własność	Współwłasność	Użytkowanie wieczyste
1	2	3	4	5	6	7
Grunty ome	4 783 815	26 700	0	4 776 455	26 700	0
Sady	4 200	0	0	4 200	0	0
Łąki trwałe	527 700	1 610	0	527 700	1 610	0
Pastwiska trwałe	80 900	13 300	0	80 900	13 300	0
Grunty rolne zabudowane	0	1 200	0	0	1 200	0
Grunty pod stawami	0	0	0	0	0	0
Grunty pod rowami	0	0	0	0	0	0
Grunty zadrzewione i zakrzewione na użytkach rolnych	0	0	0	0	0	0
Nieużytki	21 056	0	0	21 056	0	0
Lasy	513 921	7 900	0	513 921	7 900	0
Grunty zadrzewione i zakrzewione	53 291	0	0	53 291	0	0
Tereny mieszkaniowe	5 614	0	0	5 614	0	0
Tereny przemysłowe	0	0	0	0	0	9 815
Inne tereny zabudowane	0	0	0	0	0	0
Zurbanizowane tereny niezabudowane lub w trakcie zabudowy	0	0	0	0	0	0
Tereny rekreacyjno-wypoczynkowe	0	0	0	0	0	0
Użytki kopalne	0	0	0	0	0	0
Drogi	35 500	0	0	35 500	0	0
Tereny kolejowe	0	0	0	0	0	0
Inne tereny komunikacyjne	0	0	0	0	0	0
Grunty przeznaczone pod budowę dróg publicznych lub linii kolejowych	0	0	0	0	0	0
Użytki ekologiczne	0	0	0	0	0	0
Grunty pod morskimi wodami wewnętrznymi	0	0	0	0	0	0
Grunty pod wodami powierzchniowymi płynącymi	0	0	0	0	0	0
Grunty pod wodami powierzchniowymi stojącymi	0	0	0	0	0	0
Tereny różne	0	0	0	0	0	0
RAZEM	6 025 997	50 710	0	6 018 637	50 710	9 815

TABELA Nr 72. Powierzchnia nieruchomości będących w posiadaniu Miasta Kielce i jednostek organizacyjnych Miasta Kielce
wg stanu na dzień 31 grudnia 2019 roku oraz na dzień 31 grudnia 2020 roku

(IMK 133)

Forma władania	Stan na dzień 31 grudnia 2019 roku		Stan na dzień 31 grudnia 2020 roku	
	Powierzchnia gruntu [w m ²]	Powierzchnia użytkowa budynków [w m ²]	Powierzchnia gruntu [w m ²]	Powierzchnia użytkowa budynków [w m ²]
1	2	3	3	4
1. Posiadanie	32 865	9 443	32 865	9 436
2. Posiadanie zależne	0	783	0	783
a) Użytkowanie	0	0	0	0
b) Najem	0	783	0	783
c) Dzierżawa	0	0	0	0
d) Inne	0	0	0	0
RAZEM	32 865	10 226	32 865	10 219

TABELA Nr 73. Sprzedaż lokali komunalnych oraz garaży komunalnych
wg stanu na dzień 31 grudnia 2019 roku oraz na dzień 31 grudnia 2020 roku

(IMK 129)

Rodzaj lokalu	Stan na dzień 31 grudnia 2019 roku		Stan na dzień 31 grudnia 2020 roku		Zmiana ilości (4-2)	Zmiana wartości (5-3)
	Liczba lokali	Kwota w zł	Liczba lokali	Kwota w zł		
1	2	3	4	5	6	7
Sprzedaż mieszkań	131	2 219 944	102	2 573 266	-29	353 322
Sprzedaż lokali użytkowych	1	123 420	4	1 027 256	3	903 836
Sprzedaż garaży	1	20 000	0	0	-1	-20 000

WYKRES Nr 36. Sprzedaż lokali komunalnych oraz garaży komunalnych
wg stanu na dzień 31 grudnia 2019 roku oraz na dzień 31 grudnia 2020 roku

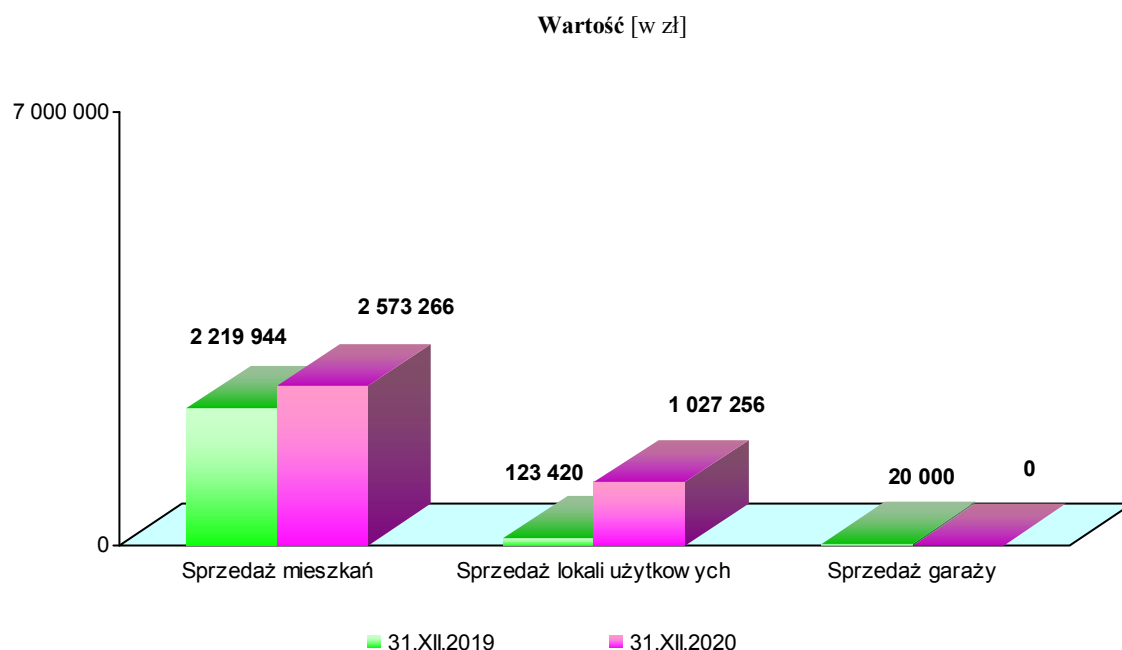


TABELA Nr 74. Sprzedaż nieruchomości Miasta Kielce, prawa własności na rzecz użytkownika wieczystego i przekształcenie prawa użytkowania wieczystego gruntów w prawo własności (bez lokali komunalnych i garaży komunalnych)
wg stanu na dzień 31 grudnia 2019 roku oraz na dzień 31 grudnia 2020 roku
(IMK 129)

Wyszczególnienie	Stan na dzień 31 grudnia 2019 roku		Stan na dzień 31 grudnia 2020 roku		Zmiana powierzchni (4-2)	Zmiana wartości (5-3)
	Powierzchnia [w m ²]	Kwota [w zł]	Powierzchnia [w m ²]	Kwota [w zł]		
1	2	3	4	5	6	7
Sprzedaż nieruchomości	17 132	2 980 713*	46 612	18 030 774*	29 480	15 050 061
Sprzedaż prawa własności na rzecz użytkownika wieczystego,	0	0	668	20 591	668	20 591
Przekształcenie prawa użytkowania wieczystego w prawo własności	3 404	65 311**	131	26 667**	-3 273	-38 644

Uwaga:* wg kwot ustalonych w aktach notarialnych,

** kwoty są sumą opłat ustalonych w decyzjach administracyjnych za przekształcenie prawa wieczystego użytkowania w prawo własności nieruchomości.

WYKRES Nr 37. Sprzedaż nieruchomości Miasta Kielce, prawa własności na rzecz użytkownika wieczystego i przekształcenie prawa użytkowania wieczystego gruntów w prawo własności (bez lokali komunalnych i garaży komunalnych)
wg stanu na dzień 31 grudnia 2019 roku oraz na dzień 31 grudnia 2020 roku.

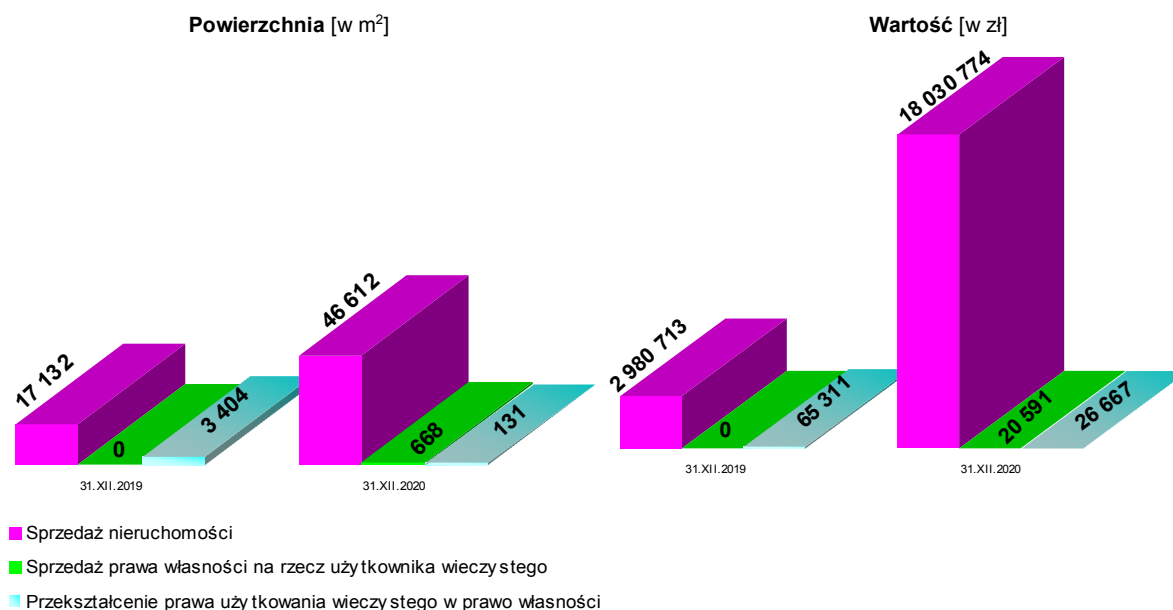


TABELA Nr 75. Nieruchomości Miasta Kielce oddane w dzierżawę
wg stanu na dzień 31 grudnia 2019 roku oraz na dzień 31 grudnia 2020 roku

(IMK 130)

Cel dzierżawy	Stan na dzień 31 grudnia 2019 roku		Stan na dzień 31 grudnia 2020 roku		Zmiana wartości (5-3)
	Powierzchnia [w m ²]	Wartość (dochód) [w zł]	Powierzchnia [w m ²]	Wartość (dochód) [w zł]	
1	2	3	4	5	6
1. Działalność handlowa	12 018	324 240,91	12 197	293 737,86	- 30 503,05
2. Działalność handlowa sezonowa (sprzedaż owoców, zniczy, karpi, choinek itp.)	0	0,00	0	0,00	0,00
3. Usługi dla ludności	7 128	58 785,52	3 622	58 785,52	0,00
4. Parkingi	11 908	195 484,90	13 755	625 960,30	430 475,40
5. Stacje tankowania gazem	0	0,00	0	0,00	0,00
6. Boksy garażowe	3 763	23 259,40	3 747	22 816,60	- 442,80
7. Miejsca postojowe dla samochodów osobowych	3 848	14 986,66	3 128	12 712,90	-2 273,76
8. Obsługa komunikacyjna (drogi dojazdowe, dojścia, schody)	7 611	44 452,70	9 200	56 547,05	12 094,35
9. Działalność przemysłowa - składowa	11 916	83 261,88	8 350	74 388,90	-8 872,98
10. Reklamy (obiekty reklamowe)	15	24 123,20	16,10	25 638,62	1 515,42
11. Budynki związane z infrastrukturą techniczną (trafostacje, stacje redukcyjne gazu, wymienniki)	4 094	2 584,00	3 952	352,78	-2 231,22
12. Budynki mieszkalne, obsługa budynków mieszkalnych (ogrody przydomowe, zieleńce, dojazdy i dojścia)	71 092	76 518,17	74 117	90 104,47	13 586,30
13. Obsługa budynków wspólnot mieszkaniowych	176 364	3 701,36	177 874	3 702,57	1,21
14. Uprawy rolne, sadownicze i kwiatowe	2 681 392	9 513,81	1 931 921	6 246,46	-3 267,35
15. Widowiskowo - rozrywkowe - cyrk - wesole miasteczko - inne (koncerty, imprezy masowe)	0	0,00	0	0,00	0,00
16. Altany śmietnikowe	844	5 217,66	1 203	8 980,74	3 763,08
17. Targowisko	3 456	5 446,44	3 456	5 446,44	0,00
18. Parking z zapleczem budowy	4 566	42 004,01	2 555	30 833,64	-11 170,37
19. Baza transportowo- techniczna	14 202	13 797,97	14 724	16 414,92	2 616,95
20. Działalność rekreacyjno - sportowa	97 760	147 489,16	94 926	147 568,46	79,30
21. Działalność niezarobkowa, w szczególności charytatywna, kulturalna i oświatowa	2 146	830,25	775	830,25	0,00
22. Inny	79 804	395 443,03	9 365	16 487,56	-378 955,47
RAZEM	3 193 927	1 471 141,03	2 368 883,10	1 497 556,04	26 415,01

WYKRES Nr 38. Dochód z tytułu dzierżawy nieruchomości Miasta Kielce wg stanu na dzień 31 grudnia 2020 roku.

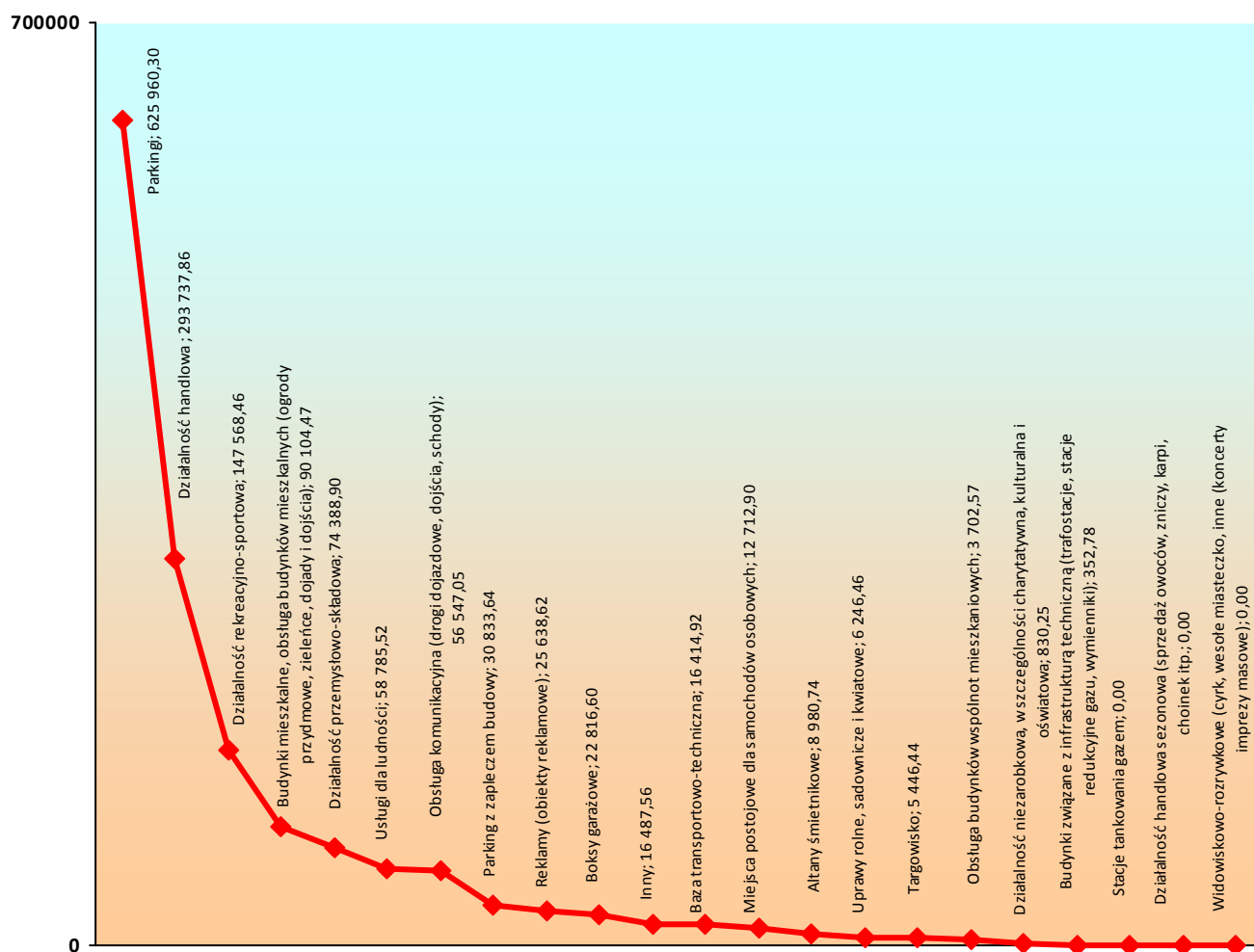


TABELA Nr 76. Oddawanie nieruchomości Miasta Kielce w użytkowanie wieczyste wg stanu na dzień 31 grudnia 2019 roku oraz na dzień 31 grudnia 2020 roku

(IMK 130)

Stan na dzień 31 grudnia 2019 roku			Stan na dzień 31 grudnia 2020 roku			Zmiana wartości		Zmiana powierzchni (6-3)
Kwota I opłaty [w zł]	Kwota opłaty rocznej [w zł]	Powierzchnia [w m ²]	Kwota I opłaty [w zł]	Kwota opłaty rocznej [w zł]	Powierzchnia [w m ²]	Oplaty I (4-1)	Oplaty rocznej (5-2)	
1	2	3	4	5	6	7	8	9
0	0	0	0	0	0	0	0	0

TABELA Nr 77. Powierzchnia nieruchomości Miasta Kielce oddanych w trwały zarząd wg stanu na dzień 31 grudnia 2019 roku oraz na dzień 31 grudnia 2020 roku

(IMK 131) w m²

Stan na dzień 31 grudnia 2019 roku	Stan na dzień 31 grudnia 2020 roku	Zmiana powierzchni (2-1)
1	2	3
3 461 104	3 564 873	103 769

TABELA Nr 78. Powierzchnia nieruchomości Miasta Kielce oddanych w użyczenie wg stanu na dzień 31 grudnia 2019 roku oraz na dzień 31 grudnia 2020 roku

(IMK 131) w m²

Stan na dzień 31 grudnia 2019 roku	Stan na dzień 31 grudnia 2020 roku	Zmiana powierzchni (2-1)
1	2	3
192 577	192 723	146

TABELA Nr 79. Nieruchomości Miasta Kielce oddane w użytkowanie
wg stanu na dzień 31 grudnia 2019 roku oraz na dzień 31 grudnia 2020 roku

(IMK 130)

Stan na dzień 31 grudnia 2019 roku		Stan na dzień 31 grudnia 2020 roku		Zmiana powierzchni (3-1)	Zmiana wartości (4-2)
Powierzchnia [w m ²]	Kwota [w zł]	Powierzchnia [w m ²]	Kwota [w zł]		
1	2	3	4	5	6
19 810	69 454,29	19 810	69 454,29	0	0

WYKRES Nr 39. Powierzchnia gruntów Miasta Kielce oddanych w użyczenie, trwały zarząd, dzierżawę i użytkowanie
wg stanu na dzień 31 grudnia 2019 roku oraz na dzień 31 grudnia 2020 roku [w m²]

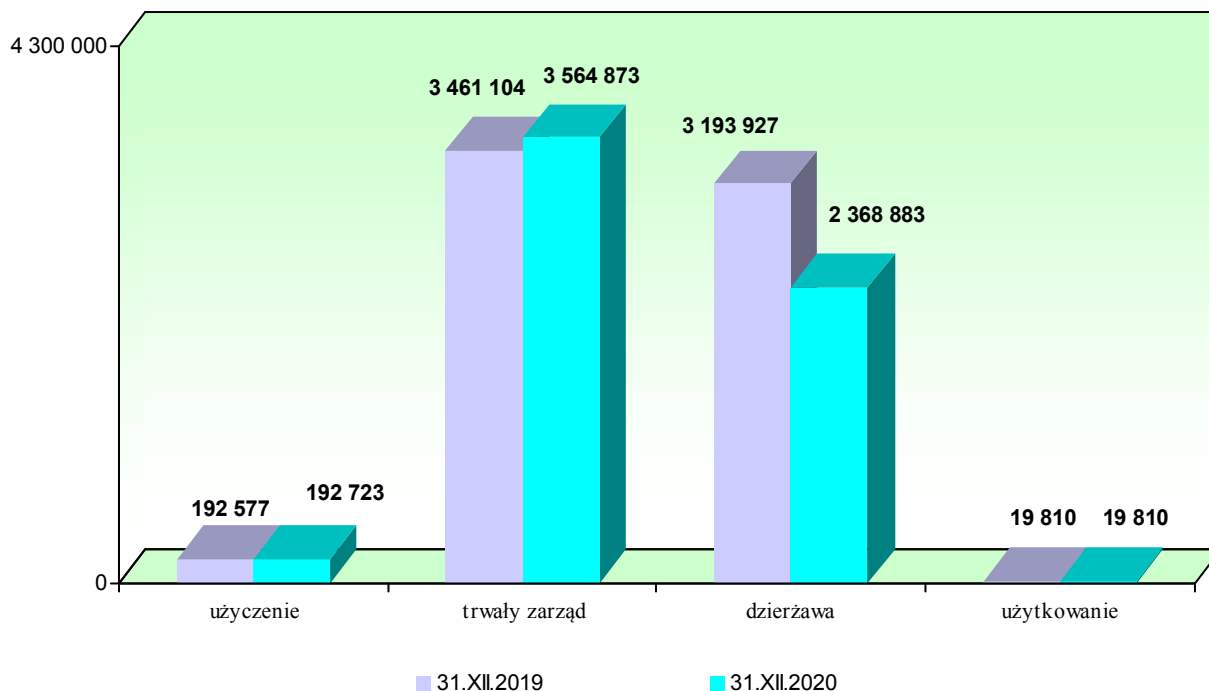


TABELA Nr 80. Udostępnienie nieruchomości stanowiących własność Miasta Kielce pod budowę urządzeń infrastruktury technicznej
wg stanu na dzień 31 grudnia 2019 roku oraz na dzień 31 grudnia 2020 roku

(IMK 131)

Stan na dzień 31 grudnia 2019 roku			Stan na dzień 31 grudnia 2020 roku		
Liczba umów	Liczba działek	Kwota odszkodowania [w zł]	Liczba umów	Liczba działek	Kwota odszkodowania [w zł]
101	203	226 807,53	76	180	138 332,03

TABELA Nr 81. Pozostałe formy gospodarowania mieniem Miasta Kielce
wg stanu na dzień 31 grudnia 2019 roku oraz na dzień 31 grudnia 2020 roku

(IMK 131)

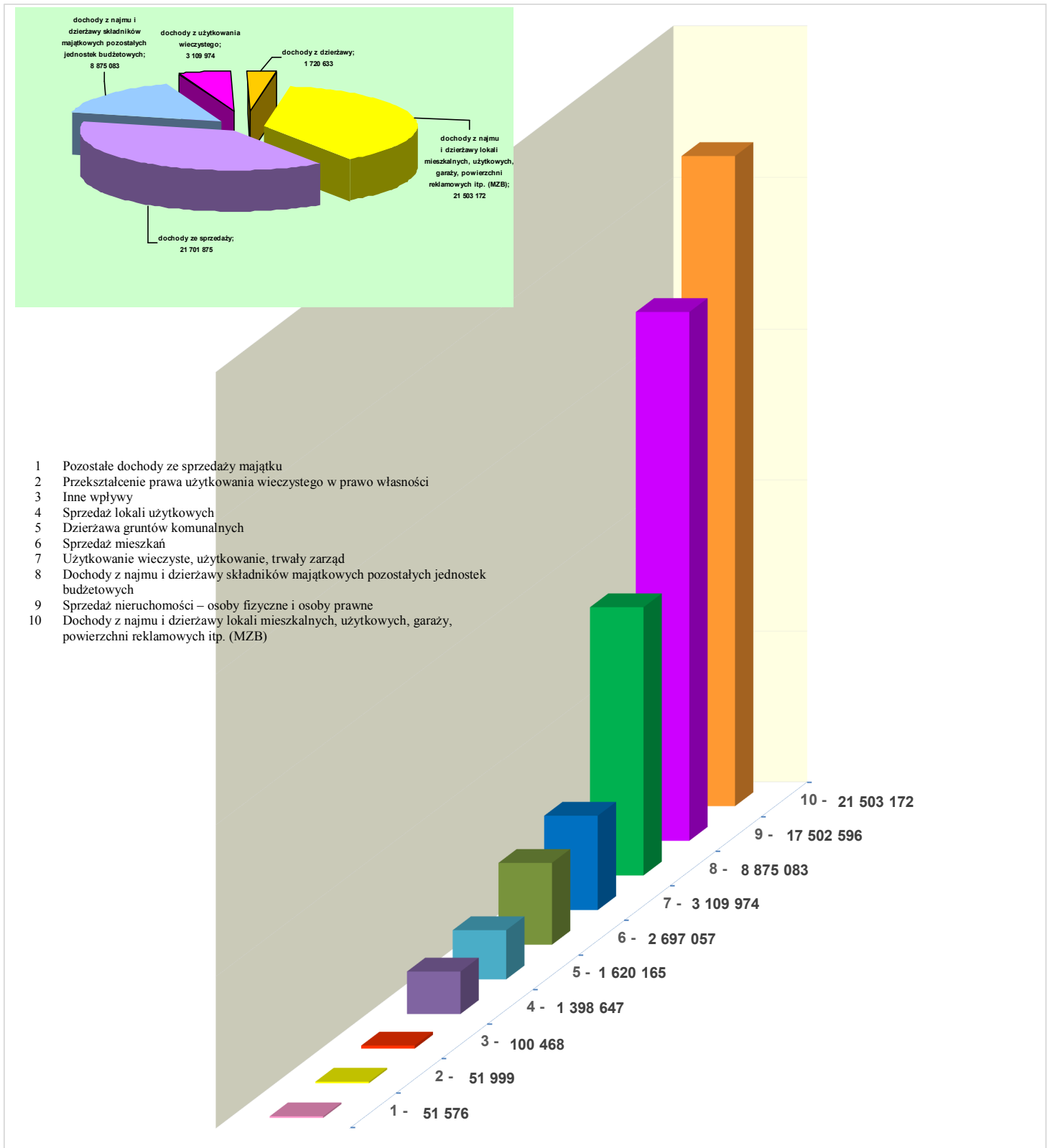
Forma prawna	Stan na dzień 31 grudnia 2019 roku		Stan na dzień 31 grudnia 2020 roku		Zmiana wartości (5-3)
	Powierzchnia w m ²	Wartość (dochód) [w zł]	Powierzchnia [w m ²]	Wartość (dochód) [w zł]	
1	2	3	4	5	6
Czasowe zajęcie nieruchomości	11 751,40	226 807,53	9 532,79	138 332,03	- 88 475,50
Ustanowienie służebności	3 320,00	418 629,69	4 251,94	140 799,38	- 277 830,31
Prawo do używania nazwy Miasto Kielce oraz herbu	0,00	0,00	0,00	0,00	0,00
Bezumowne korzystanie	193 635,14	343 581,81	23 647,50	161 500,90	-182 080,91
Czasowe udostępnienie dla celów handlowo-usługowych	0,00	0,00	0,00	0,00	0,00
Inne formy	0,00	0,00	0,00	0,00	0,00

TABELA Nr 82. Wpływy z tytułu gospodarowania mieniem Miasta Kielce
wg stanu na dzień 31 grudnia 2019 roku oraz na dzień 31 grudnia 2020 roku

(IMK 134) w zł

Dochody z mienia	Plan na 2019 rok	Wykonanie na dzień 30 czerwca 2019 roku	Wykonanie na dzień 31 grudnia 2019 roku	Plan na 2020 rok	Wykonanie na dzień 30 czerwca 2020 roku	Wykonanie na dzień 31 grudnia 2020 roku
1. Dochody ze sprzedaży, w tym:						
Sprzedaż nieruchomości – osoby fizyczne i osoby prawne	4 000 000	442 147,43	6 708 662,95	13 000 000	3 466 595,55	17 502 596,11
Sprzedaż mieszkań	3 000 000	4 16 980,00	2 172 818,50	1 500 000	431 177,55	2 697 056,65
Sprzedaż lokali użytkowych	1 800 000	557 785,00	1 077 068,47	500 000	223 648,21	1 398 647,12
Sprzedaż garaży	0	0,00	0,00	0	0,00	0,00
Przekształcenie prawa użytkowania wieczystego w prawo własności	200 000	76 420,87	90 177,26	80 000	42 243,11	51 999,42
Sprzedaż prawa wieczystego użytkowania	0	0,00	0,00	0	0,00	0,00
Pozostałe dochody ze sprzedaży majątku	150 000	4 138,61	21 936,88	50 000	32 667,24	51 575,89
RAZEM	9 150 000	1 497 471,91	10 070 664,06	15 130 000	4 196 331,66	21 701 875,19
2. Dochody z dzierżawy, w tym:						
Dzierżawa gruntów komunalnych	1 200 000	751 612,13	1 416 900,22	1 200 000	769 271,46	1 620 165,40
Dzierżawa targowisk miejskich	0	0,00	0,00	0	0,00	0,00
Inne wpływy (m.in. leasing, bezumowne korzystanie, czasowe zajęcie, itp.)	50 000	19 877,90	190 046,81	100 000	26 503,77	100 467,83
RAZEM	1 250 000	771 490,03	1 606 947,03	1 300 000	795 775,23	1 720 633,23
3. Dochody z użytkowania wieczystego, w tym:						
Użytkowanie wieczyste, użytkowanie, trwałe zarząd – I opłaty oraz opłaty roczne, zniesienie współwłasności	3 545 639	3 099 404,65	3 235 318,93	3 397 000	2 680 429,66	3 109 973,55
RAZEM	3 545 639	3 099 404,65	3 235 318,93	3 397 000	2 680 429,66	3 109 973,55
4. Dochody z najmu i dzierżawy lokali mieszkalnych, użytkowych, garaży, powierzchni reklamowych itp. (MZB)	23 129 500	11 466 015,00	23 050 932,47	23 438 464	10 568 100,83	21 503 171,84
5. Dochody z najmu i dzierżawy składników majątkowych pozostałych jednostek budżetowych	10 136 094	5 015 391,87	9 707 987,65	9 662 052	4 190 572,72	8 875 083,25
OGÓLEM	47 211 233	21 849 773,46	47 671 850,14	52 927 516	22 431 210,10	56 910 737,06

**WYKRES Nr 40. Wpływy z tytułu gospodarowania mieniem Miasta Kielce
wg stanu na dzień 31 grudnia 2020 roku**



ROZDZIAŁ IV

INNE INFORMACJE

DOTYCZĄCE MIENIA KOMUNALNEGO MIASTA KIELCE

TABELA Nr 83. Zasoby mieszkaniowe oraz wpływy z czynszów lokali mieszkalnych i użytkowych w zasobach będących własnością lub pozostających we współwłasności Miasta Kielce wg stanu na dzień 31 grudnia 2019 roku oraz na dzień 31 grudnia 2020 roku

Wyszczególnienie	(IMK 031)	
	Stan na dzień 31 grudnia 2019 roku	Stan na dzień 31 grudnia 2020 roku
1	2	3
1. Własność Miasta Kielce		
Ilość budynków ogółem	152	159
<i>w tym:</i>		
– budynki mieszkalne	110	116
– budynki użytkowe	42	43
Ilość lokali ogółem	1 740	1 748
<i>w tym:</i>		
– lokali mieszkalnych	1 521	1 518
– lokali użytkowych	219	230
Powierzchnia ogółem (w m²)	84 975	95 727
<i>w tym:</i>		
– lokali mieszkalnych	48 120	47 774
– lokali użytkowych	36 855	47 954
2. Współwłasność Miasta Kielce		
Ilość budynków ogółem	10	10
<i>w tym:</i>		
– budynki mieszkalne	7	7
– budynki użytkowe	3	3
Ilość lokali ogółem	109	129
<i>w tym:</i>		
– lokali mieszkalnych	63	64
– lokali użytkowych	46	65
Powierzchnia ogółem (w m²)	9 294	9 956
<i>w tym:</i>		
– lokali mieszkalnych	3 228	3 256
– lokali użytkowych	6 066	6 700
3. Własność Miasta Kielce w budynkach pozostających w zarządzie Wspólnot Mieszkaniowych, Spółdzielni Mieszkaniowych i innych.		
– ilość lokali mieszkalnych	2 093	1 986
– powierzchnia lokali mieszkalnych (w m ²)	84 731	80 078
– ilość lokali użytkowych	158	154
– powierzchnia lokali użytkowych (w m ²)	13 708	13 514

WPLYWY

Wyszczególnienie	Stan na dzień 31 grudnia 2019 roku	Stan na dzień 31 grudnia 2020 roku
Czynsze z lokali mieszkalnych	16 479 908,26	15 762 019,24
Czynsze z lokali użytkowych	8 751 932,86	6 978 506,80

TABELA Nr 84. Nabywanie nieruchomości na rzecz Miasta Kielce
wg stanu na dzień 31 grudnia 2019 roku oraz na dzień 31 grudnia 2020 roku

(IMK 132)

Tryb nabycia	Stan na dzień 31 grudnia 2019 roku		Stan na dzień 31 grudnia 2020 roku	
	Powierzchnia nabytego gruntu [w ha]	Wartość nabytego gruntu [w zł]	Powierzchnia nabytego gruntu [w ha]	Wartość nabytego gruntu [w zł]
1	2	3	4	5
1. Pierwokup	0,0000	0,00	0,0514	68 400,00
2. Przejęcie za zobowiązania podatkowe	0,0000	0,00	0,00	0,00
3. Nabycie	2,8076	5 261 743,00	0,6912	2 686 192,00
4. Zamiana	1,8238	8 666 540,00	0,7267	4 082 940,00
5. Zrzeczenie	0,0000	0,00	0,00	0,00
6. Spadek	0,9866	99 359,00	0,0380	586 101,00
7. Darowizna	0,0000	0,00	0,0055	14 583,00
8. Inne formy nabycia	0,8411	611 480,00	2,6733	2 594 851,00
9. Komunalizacja	7,8838	236 514,00	5,7104	171 312,00
10. Nabycie – Regionalny Port Lotniczy Kielce	604,8197	24 181 888, 13	604,0837	24 158 332, 44
RAZEM	619,1626	39 057 524,13	613,9802	34 362 711,44

Uwaga: Dane w poz.10 w tabeli Nr 84 dotyczą całości nabytych nieruchomości (gruntu i innych składników majątkowych) pod budowę Regionalnego Portu Lotniczego Kielce.

WYKRES Nr 41. Powierzchnia i średnia cena nieruchomości nabytych na rzecz Miasta Kielce
wg stanu na dzień 31 grudnia 2020 roku

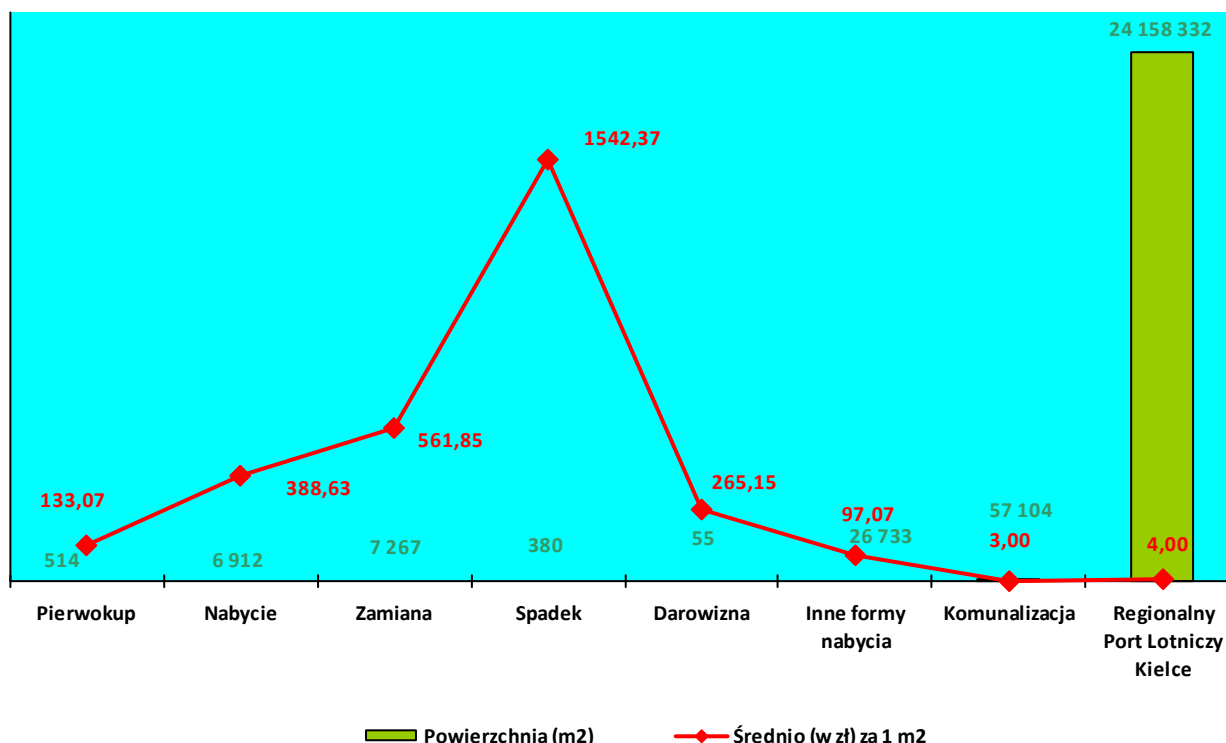


TABELA Nr 85. Wartość księgowa gruntów stanowiących własność, współwłasność oraz będących w użytkowaniu wieczystym Miasta Kielce wg stanu na dzień 31 grudnia 2019 roku oraz na dzień 31 grudnia 2020 roku

(IMK 136)

Grundy	Stan na dzień 31 grudnia 2019 roku		Stan na dzień 31 grudnia 2020 roku	
	Powierzchnia [w m ²]	Wartość księgowa [w zł]	Powierzchnia [w m ²]	Wartość księgowa [w zł]
1	2	3	4	5
1. Grunty stanowiące własność, współwłasność i będące w użytkowaniu wieczystym Miasta Kielce w granicach administracyjnych miasta, w tym:	13 172 010	255 903 203	13 050 272	237 831 801
— Grunty stanowiące własność Miasta Kielce	12 437 199	228 091 649	12 312 263	208 970 820
— Grunty stanowiące współwłasność Miasta Kielce	583 353	3 310 804	590 455	5 085 118
— Grunty będące w użytkowaniu wieczystym Miasta Kielce	151 458	24 500 750	147 554	23 775 864
2. Grunty stanowiące własność, współwłasność i będące w użytkowaniu wieczystym Miasta Kielce poza granicami administracyjnymi miasta, w tym:	6 076 707	24 218 260	6 079 162	23 283 971
— Grunty stanowiące własność Miasta Kielce	6 025 997	24 110 744	6 018 637	23 119 458
— Grunty stanowiące współwłasność Miasta Kielce	50 710	107 516	50 710	107 516
— Grunty będące w użytkowaniu wieczystym Miasta Kielce	0	0	9 815	56 997
OGÓLEM GRUNTY MIASTA KIELCE (1+2)	19 248 717	280 121 463	19 129 434	261 115 772

Uwaga: Dane w tabeli Nr 85 i na wykresie Nr 42 dotyczą wyłącznie gruntów zaewidencjonowanych w Urzędzie Miasta Kielce.

WYKRES Nr 42. Zmiany powierzchni gruntów stanowiących własność, współwłasność oraz będących w użytkowaniu wieczystym Miasta Kielce wg stanu na dzień 31 grudnia 2019 roku oraz na dzień 31 grudnia 2020 roku

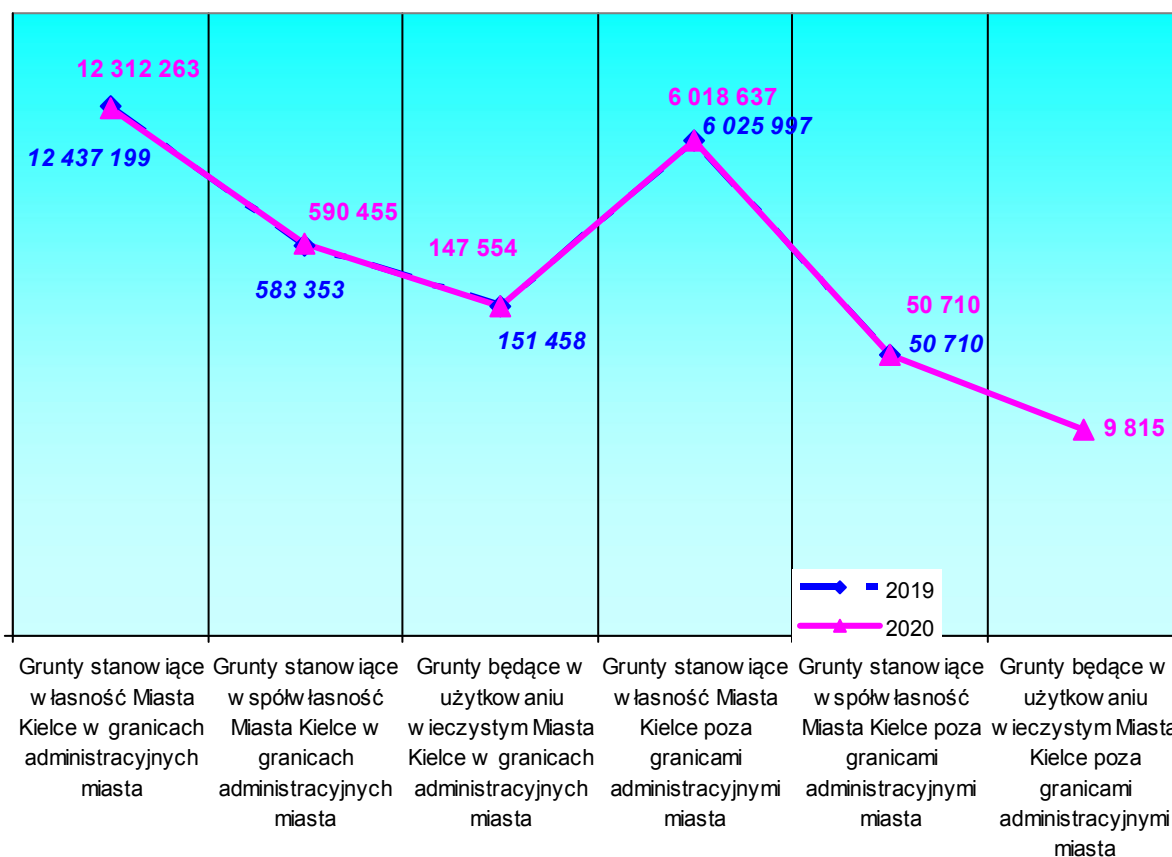


TABELA Nr 86. Obiekty inżynierskie Miasta Kielce
wg stanu na dzień 31 grudnia 2019 roku oraz na dzień 31 grudnia 2020 roku

(IMK 027)

Rodzaj obiektu	Ilość w sztukach wg stanu na dzień		Powierzchnia w m ² wg stanu na dzień	
	31 grudnia 2019 roku	31 grudnia 2020 roku	31 grudnia 2019 roku	31 grudnia 2020 roku
1	2	3	4	5
1. Mosty	32	32	5 529	5 529
2. Wiadukty	18	18	17 265	20 216
3. Estakady	0	0	0	0
4. Tunele	1	1	426	426
5. Przejścia podziemne	7	7	2 501	2 501
6. Kładki dla pieszych	31	31	3 174	3 174
7. Przepusty	70	70	2 463	2 463
8. Konstrukcje oporowe	13	13	2 740	2 740
9. Inne	6	6	1 000	1 000

TABELA Nr 87. Obiekty kanalizacyjne Miasta Kielce
wg stanu na dzień 31 grudnia 2019 roku oraz na dzień 31 grudnia 2020 roku

(IMK 028)

Rodzaj obiektu	JM	Stan na dzień 31 grudnia 2019 roku	Stan na dzień 31 grudnia 2020 roku
1	2	3	4
1. Kanalizacja deszczowa	m	381 241	693 317
2. Rowy i cieki	m	35 620	35 620
3. Studnie	szt.	15	20
4. Źródła	szt.	84	84
5. Fontanny	szt.	5	5
6. Kratki wodno - ściekowe	szt.	5 718	5 815
7. Brodziki	szt.	0	0
8. Zraszacze	szt.	0	0
9. Pompownie wody	szt.	4	4
10. Pitniki	szt.	7	7
11. Rowy przydrożne	m	46 100	46 100
12. Oczyszczalnia ścieków	szt.	57	61
13. Szalety	szt.	12	12
14. Sieć wodociągowa	m	97 273	100 351
15. Kanalizacja sanitarna	m	90 242	92 050
16. Przepompownie ścieków	szt.	12	12
17. Inne	m	6 251	6 253

TABELA Nr 88. Tereny zagospodarowane zielenią
wg stanu na dzień 31 grudnia 2019 roku oraz na dzień 31 grudnia 2020 roku

(IMK 029)

Wyszczególnienie	Stan na dzień 31 grudnia 2019 roku		Stan na dzień 31 grudnia 2020 roku	
	Powierzchnia [w ha]	Ilość obiektów [w szt.]	Powierzchnia [w ha]	Ilość obiektów [w szt.]
1	2	3	4	5
Parki	69,1400	8	64,1400	7
Zieleńce	6,6676	8	6,6676	8
Promenady	0,0000	0	0,0000	0
Bulwary	5,0000	1	5,0000	1
Ogrody botaniczne, zoologiczne, jordanowskie i zabytkowe	13,7239	1	13,7239	1
Cmentarze	24,7399	3	24,7399	3
Zieleń towarzysząca	0,0000	0	0,0000	0
Skwery	0,0000	0	0,0000	0
Inne	0,0000	0	0,0000	0

TABELA Nr 89. Dobra kultury i zbiory biblioteczne znajdujące się w Mieście Kielce
wg stanu na dzień 31 grudnia 2019 roku oraz na dzień 31 grudnia 2020 roku

(IMK 030)

Dobra kultury	Stan na dzień 31 grudnia 2019 roku		Stan na dzień 31 grudnia 2020 roku	
	Wartość [w zł]	Ilość [w szt.]	Wartość [w zł]	Ilość [w szt.]
1	2	3	4	5
Ekspozycje historyczne	1 501 817	9 509	1 537 847	9 885
Ekspozycje współczesne	6 202 443	9 163	6 223 093	9 218
Ekspozycje etnograficzne	56 365	1 894	58 320	1 918

Zbiory biblioteczne	Stan na dzień 31 grudnia 2019 roku			Stan na dzień 31 grudnia 2020 roku		
	Wartość [w zł]	Ilość zbiorów	Ilość sztuk w zbiorze	Wartość [w zł]	Ilość zbiorów	Ilość sztuk w zbiorze
1	2	3	4	5	6	7
Książki (zwarte)	8 087 172	98	1 070 196	8 455 403	97	1 066 761
Periodyki	91 575	99	4 176	61 532	82	4 237
Katalogi i inne specjalne	59 914	3	4 524	62 025	3	4 554
Zbiory specjalne	106 004	6	6 326	107 999	6	6 442
Wydawnictwa broszurowe	348 057	12	28 630	356 319	11	27 164
Zbiory archiwalne	1	17	600	1	17	600
Książka mówiona	46 139	2 556	2 624	48 177	2 544	2 633
Kroniki filmowe	6 162	43	137	6 162	43	137
Multi-media (płyty DVD i CD)	150 601	136	5 905	153 295	136	6 059
Zbiory audiowizualne (kasety video i magnetofonowe)	20 792	13	1 433	15 858	13	1 204
Programy komputerowe	1 198	1	20	1 198	1	20
Inne	246 797	662	17 361	296 786	1 170	19 503

TABELA Nr 90. Obiekty inżynierskie stanowiące własność „Wodociągów Kieleckich”, Spółka z o. o. w Kielcach, położone na terenie Miasta Kielce
wg stanu na dzień 31 grudnia 2019 roku oraz na dzień 31 grudnia 2020 roku

(IMK 141)

Rodzaj obiektu	Ilość w sztukach wg stanu na dzień		Powierzchnia w m ² wg stanu na dzień	
	31 grudnia 2019 roku	31 grudnia 2020 roku	31 grudnia 2019 roku	31 grudnia 2020 roku
1	2	3	4	5
1. Stacja uzdatniania wody	0	0	0,00	0,00
2. Pompownie wody	11	11	1 312,34	1 312,34
3. Hydroforownie wody	2	2	387,00	387,00
4. Oczyszczalnia ścieków	0	0	0,00	0,00

TABELA Nr 91. Obiekty kanalizacyjne stanowiące własność „Wodociągów Kieleckich”, Spółka z o. o. w Kielcach, położone na terenie Miasta Kielce
wg stanu na dzień 31 grudnia 2019 roku oraz na dzień 31 grudnia 2020 roku

(IMK 142)

Rodzaj obiektu	JM	Stan na dzień 31 grudnia 2019 roku	Stan na dzień 31 grudnia 2020 roku
		3	4
1	2	3	4
Studnie	szt.	28	28
Pompownie	szt.	20	20
Oczyszczalnia ścieków	szt.	0	0
Sieć wodociągowa	km	285,02	284,23
Magistrale wodociągowe	km	78,56	78,55
Sieć kanalizacyjna	km	290,61	290,77

TABELA Nr 92. Wpływy z tytułu gospodarowania mieniem Miasta Kielce realizowane przez jednostki organizacyjne Miasta Kielce i „Wodociągi Kieleckie”, Sp. z o.o.
wg stanu na dzień 31 grudnia 2019 roku oraz na dzień 31 grudnia 2020 roku

Wpływy z mienia	(IMK 143) w zł					
	Plan na 2019 rok	Wykonanie na dzień 30 czerwca 2019 roku	Wykonanie na dzień 31 grudnia 2019 roku	Plan na 2020 rok	Wykonanie na dzień 30 czerwca 2020 roku	Wykonanie na dzień 31 grudnia 2020 roku
1. WPLYWY Z TYTUŁU OPLAT ZA WODE I ODPROWADZENIE ŚCIEKÓW, w tym:						
Oplaty za wodę	13 790 488,46	5 990 527,05	12 287 307,57	13 649 306,11	5 960 911,50	12 303 408,55
Oplaty za odprowadzenie ścieków	10 945 197,93	4 839 135,06	9 772 140,15	11 080 894,21	4 859 694,87	9 867 269,67
RAZEM	24 735 686,39	10 829 662,11	22 059 447,72	24 730 200,32	10 820 606,37	22 170 678,22
2. WPLYWY Z TYTUŁU OPLAT ZA ZAJĘCIE PASA DROGOWEGO I ZA PARKOWANIE, w tym:						
Oplaty za zajęcie pasa drogowego, w tym:						
- Oplaty za zajęcie pasa drogowego - handel		314 065,13	558 548,81		189 374,81	344 434,21
- Oplaty za zajęcie pasa drogowego - reklama		448 721,01	843 494,80		371 136,27	617 492,06
- Oplaty za zajęcie pasa drogowego – roboty		239 828,64	578 899,77		191 569,12	437 569,52
- Warunki techniczne		0,00	0,00		0,00	0,00
- Pozostałe		1 044 522,15	1 577 332,83		1 030 359,42	1 513 444,76
- Oplaty za przystanki		-576 593,16	-595 367,36		0,00	-14 195,90
- Odszkodowania i wpłaty za uszkodzone mienie		19 789,74	68 882,71		25 160,91	47 439,66
Oplaty za parkowanie, w tym:						
- Oplaty parkingowe (abonamenty, bilety)		2 325 359,51	4 714 926,26		1 511 074,78	2 950 704,86
- Oplaty karne (mandaty)		272 937,42	515 497,45		143 718,34	387 739,41
RAZEM	7 956 000	4 088 630,44	8 262 215,27	8 108 200,00	3 462 393,65	6 284 628,58
3. WPLYWY Z TYTUŁU OPLATY CMENTARNEJ						
Oplata cmentarna	2 000 000,00	993 745,49	2 072 424,75	2 000 000,00	1 290 269,30	2 392 378,80
OGÓLEM	34 691 686,39	15 912 038,04	32 394 087,74	34 838 400,32	15 573 269,32	30 847 685,60

SPIS TABEL

TABELA Nr 1.	Majątek Miasta Kielce (aktywa trwałe i aktywa obrotowe) na stanie miejskich jednostek organizacyjnych (jednostek budżetowych, samorządowych instytucji kultury, samodzielnych publicznych zakładów opieki zdrowotnej, jednoosobowych spółek Miasta Kielce) wg stanu na dzień 31 grudnia 2019 roku oraz na dzień 31 grudnia 2020 roku.....	strona 6
TABELA Nr 2.	Wartości niematerialne i prawne wg stanu na dzień 31 grudnia 2019 roku oraz na dzień 31 grudnia 2020 roku.....	strona 9
TABELA Nr 3.	Wartość rzeczowych aktywów trwałych oraz powierzchnia gruntów i powierzchnia użytkowa budynków wg stanu na dzień 31 grudnia 2019 roku oraz na dzień 31 grudnia 2020 roku.....	strona 10-11
TABELA Nr 4.	Wartość oraz powierzchnia gruntów z uwzględnieniem prawa użytkowania wieczystego z podziałem na rodzaje wg stanu na dzień 31 grudnia 2019 roku oraz na dzień 31 grudnia 2020 roku.....	strona 13
TABELA Nr 5.	Wartość oraz powierzchnia gruntów z uwzględnieniem tytułów prawnych wg stanu na dzień 31 grudnia 2019 roku oraz na dzień 31 grudnia 2020 roku.....	strona 17
TABELA Nr 6.	Wartość, ilość oraz powierzchnia użytkowa budynków i lokali oraz spółdzielczego prawa do lokalu użytkowego i spółdzielczego własnościowego prawa do lokalu mieszkalnego z podziałem na rodzaje wg stanu na dzień 31 grudnia 2019 roku oraz na dzień 31 grudnia 2020 roku.....	strona 20
TABELA Nr 7.	Wartość obiektów inżynierii lądowej i wodnej z podziałem na rodzaje wg stanu na dzień 31 grudnia 2019 roku oraz na dzień 31 grudnia 2020 roku.....	strona 23
TABELA Nr 8.	Wartość oraz ilość maszyn i urządzeń technicznych z podziałem na podgrupy wg stanu na dzień 31 grudnia 2019 roku oraz na dzień 31 grudnia 2020 roku.....	strona 27-28
TABELA Nr 9.	Wartość oraz ilość środków transportu z podziałem na rodzaje wg stanu na dzień 31 grudnia 2019 roku oraz na dzień 31 grudnia 2020 roku.....	strona 31
TABELA Nr 10.	Wartość oraz ilość innych środków trwałych z podziałem na rodzaje wg stanu na dzień 31 grudnia 2019 roku oraz na dzień 31 grudnia 2020 roku.....	strona 33
TABELA Nr 11.	Zmiany w wartości środków trwałych (wg grup rodzajowych) w okresie od dnia 31 grudnia 2019 roku do dnia 31 grudnia 2020 roku.....	strona 35
TABELA Nr 12.	Wartość środków trwałych w budowie wg stanu na dzień 31 grudnia 2019 roku oraz na dzień 31 grudnia 2020 roku.....	strona 37
TABELA Nr 13.	Wartość środków przekazanych na poczet inwestycji wg stanu na dzień 31 grudnia 2019 roku oraz na dzień 31 grudnia 2020 roku.....	strona 37
TABELA Nr 14.	Wartość należności długoterminowych wg stanu na dzień 31 grudnia 2019 roku oraz na dzień 31 grudnia 2020 roku.....	strona 38
TABELA Nr 15.	Wartość długoterminowych aktywów finansowych wg stanu na dzień 31 grudnia 2019 roku oraz na dzień 31 grudnia 2020 roku.....	strona 38
TABELA Nr 16.	Długoterminowe rozliczenia międzyokresowe wg stanu na dzień 31 grudnia 2019 roku oraz na dzień 31 grudnia 2020 roku.....	strona 39
TABELA Nr 17.	Inne niż własność prawa majątkowe przysługujące jednostce wg stanu na dzień 31 grudnia 2019 roku oraz na dzień 31 grudnia 2020 roku.....	strona 39

TABELA Nr 18.	Zobowiązania zabezpieczone na majątku Miasta Kielce wg stanu na dzień 31 grudnia 2019 roku oraz na dzień 31 grudnia 2020 roku.....	strona 40
TABELA Nr 19.	Wartość środków trwałych i wartości niematerialnych i prawnych przyjętych w leasing wg stanu na dzień 31 grudnia 2019 roku oraz na dzień 31 grudnia 2020 roku.....	strona 40
TABELA Nr 20.	Wartość aktywów obrotowych wg stanu na dzień 31 grudnia 2019 roku oraz na dzień 31 grudnia 2020 roku.....	strona 41
TABELA Nr 21.	Aktywa trwale i obrotowe w jednostkach budżetowych wg stanu na dzień 31 grudnia 2019 roku oraz na dzień 31 grudnia 2020 roku.....	strona 46
TABELA Nr 22.	Wartość rzeczowych aktywów trwałych oraz powierzchnia gruntów i powierzchnia użytkowa budynków w jednostkach budżetowych wg stanu na dzień 31 grudnia 2019 roku oraz na dzień 31 grudnia 2020 roku.....	strona 48-90
TABELA Nr 23.	Aktywa trwale i obrotowe w instytucjach kultury wg stanu na dzień 31 grudnia 2019 roku oraz na dzień 31 grudnia 2020 roku.....	strona 92
TABELA Nr 24.	Wartość rzeczowych aktywów trwałych oraz powierzchnia gruntów i powierzchnia użytkowa budynków w samorządowych instytucjach kultury wg stanu na dzień 31 grudnia 2019 roku oraz na dzień 31 grudnia 2020 roku.....	strona 94-98
TABELA Nr 25.	Aktywa trwale i obrotowe w samodzielnym publicznym zakładzie opieki zdrowotnej wg stanu na dzień 31 grudnia 2019 roku oraz na dzień 31 grudnia 2020 roku.....	strona 99
TABELA Nr 26.	Wartość rzeczowych aktywów trwałych oraz powierzchnia gruntów i powierzchnia użytkowa budynków w samodzielnym publicznym zakładzie opieki zdrowotnej wg stanu na dzień 31 grudnia 2019 roku oraz na dzień 31 grudnia 2020 roku.....	strona 101
TABELA Nr 27.	Aktywa trwale i obrotowe w jednoosobowych spółkach Miasta Kielce wg stanu na dzień 31 grudnia 2019 roku oraz na dzień 31 grudnia 2020 roku.....	strona 104
TABELA Nr 28.	Wartości niematerialne i prawne wg stanu na dzień 31 grudnia 2019 roku oraz na dzień 31 grudnia 2020 roku.....	strona 105
TABELA Nr 29.	Wartość rzeczowych aktywów trwałych oraz powierzchnia gruntów i powierzchnia użytkowa budynków wg stanu na dzień 31 grudnia 2019 roku oraz na dzień 31 grudnia 2020 roku.....	strona 106
TABELA Nr 30.	Wartość oraz powierzchnia gruntów z uwzględnieniem prawa użytkowania wieczystego z podziałem na rodzaje wg stanu na dzień 31 grudnia 2019 roku oraz na dzień 31 grudnia 2020 roku.....	strona 108
TABELA Nr 31.	Wartość oraz powierzchnia gruntów z uwzględnieniem tytułów prawnych wg stanu na dzień 31 grudnia 2019 roku oraz na dzień 31 grudnia 2020 roku.....	strona 110
TABELA Nr 32.	Wartość, ilość oraz powierzchnia użytkowa budynków i lokali oraz spółdzielczego prawa do lokalu użytkowego i spółdzielczego własnościowego prawa do lokalu mieszkalnego z podziałem na rodzaje wg stanu na 31 grudnia 2019 roku oraz na dzień 31 grudnia 2020 roku.....	strona 111
TABELA Nr 33.	Wartość obiektów inżynierii lądowej i wodnej z podziałem na rodzaje wg stanu na dzień 31 grudnia 2019 roku oraz na dzień 31 grudnia 2020 roku.....	strona 112
TABELA Nr 34.	Wartość oraz ilość maszyn i urządzeń technicznych z podziałem na podgrupy wg stanu na dzień 31 grudnia 2019 roku oraz na dzień 31 grudnia 2020 roku.....	strona 113-114

TABELA Nr 35.	Wartość oraz ilość środków transportu z podziałem na rodzaje wg stanu na dzień 31 grudnia 2019 roku oraz na dzień 31 grudnia 2020 roku.....	strona 115
TABELA Nr 36.	Wartość oraz ilość innych środków trwałych z podziałem na rodzaje wg stanu na dzień 31 grudnia 2019 roku oraz na dzień 31 grudnia 2020 roku.....	strona 116
TABELA Nr 37.	Zmiany w wartości środków trwałych (wg grup rodzajowych) w okresie od dnia 31 grudnia 2019 roku do dnia 31 grudnia 2020 roku.....	strona 117
TABELA Nr 38.	Wartość środków trwałych w budowie wg stanu na dzień 31 grudnia 2019 roku oraz na dzień 31 grudnia 2020 roku.....	strona 117
TABELA Nr 39.	Wielkość środków przekazanych na poczet inwestycji wg stanu na dzień 31 grudnia 2019 roku oraz na dzień 31 grudnia 2020 roku.....	strona 117
TABELA Nr 40.	Wartość należności długoterminowych wg stanu na dzień 31 grudnia 2019 roku oraz na dzień 31 grudnia 2020 roku.....	strona 117
TABELA Nr 41.	Wartość długoterminowych aktywów finansowych wg stanu na dzień 31 grudnia 2019 roku oraz na dzień 31 grudnia 2020 roku.....	strona 118
TABELA Nr 42.	Długoterminowe rozliczenia międzyokresowe wg stanu na dzień 31 grudnia 2019 roku oraz na dzień 31 grudnia 2020 roku.....	strona 118
TABELA Nr 43.	Wartość środków trwałych i wartości niematerialnych i prawnych przyjętych w leasing wg stanu na dzień 31 grudnia 2019 roku oraz na dzień 31 grudnia 2020 roku.....	strona 118
TABELA Nr 44.	Inne niż własność prawa majątkowe przysługujące spółce wg stanu na dzień 31 grudnia 2019 roku oraz na dzień 31 grudnia 2020 roku.....	strona 118
TABELA Nr 45.	Zobowiązania zabezpieczone na majątku spółki wg stanu na dzień 31 grudnia 2019 roku oraz na dzień 31 grudnia 2020 roku.....	strona 119
TABELA Nr 46.	Wartość aktywów obrotowych wg stanu na dzień 31 grudnia 2019 roku oraz na dzień 31 grudnia 2020 roku.....	strona 119
TABELA Nr 47.	Wartość akcji lub udziałów w jednoosobowych spółkach Miasta Kielce wg stanu na dzień 31 grudnia 2019 roku oraz na dzień 31 grudnia 2020 roku.....	strona 119
TABELA Nr 48.	Wartość rzeczowych aktywów trwałych oraz powierzchnia gruntów i powierzchnia użytkowa budynków w jednoosobowych spółkach Miasta Kielce wg stanu na dzień 31 grudnia 2019 roku oraz na dzień 31 grudnia 2020 roku.....	strona 120-122
TABELA Nr 49.	Aktywa trwale i obrotowe w spółce, w której Miasto Kielce posiada powyżej 50% akcji wg stanu na dzień 31 grudnia 2019 roku oraz na dzień 31 grudnia 2020 roku.....	strona 123
TABELA Nr 50.	Wartości niematerialne i prawne wg stanu na dzień 31 grudnia 2019 roku oraz na dzień 31 grudnia 2020 roku.....	strona 124
TABELA Nr 51.	Wartość rzeczowych aktywów trwałych oraz powierzchnia gruntów i powierzchnia użytkowa budynków wg stanu na dzień 31 grudnia 2019 roku oraz na dzień 31 grudnia 2020 roku.....	strona 125
TABELA Nr 52.	Wartość oraz powierzchnia gruntów z uwzględnieniem prawa użytkowania wieczystego z podziałem na rodzaje wg stanu na dzień 31 grudnia 2019 roku oraz na dzień 31 grudnia 2020 roku.....	strona 126
TABELA Nr 53.	Wartość oraz powierzchnia gruntów z uwzględnieniem tytułów prawnych wg stanu na dzień 31 grudnia 2019 roku oraz na dzień 31 grudnia 2020 roku.....	strona 128

TABELA Nr 54.	Wartość, ilość oraz powierzchnia użytkowa budynków i lokali oraz spółdzielczego prawa do lokalu użytkowego i spółdzielczego własnościowego prawa do lokalu mieszkalnego z podziałem na rodzaje wg stanu na dzień 31 grudnia 2019 roku oraz na dzień 31 grudnia 2020 roku.....	strona 129
TABELA Nr 55.	Wartość obiektów inżynierii lądowej i wodnej z podziałem na rodzaje wg stanu na dzień 31 grudnia 2019 roku oraz na dzień 31 grudnia 2020 roku.....	strona 130
TABELA Nr 56.	Wartość oraz ilość maszyn i urządzeń technicznych z podziałem na podgrupy wg stanu na dzień 31 grudnia 2019 roku oraz na dzień 31 grudnia 2020 roku.....	strona 131-132
TABELA Nr 57.	Wartość oraz ilość środków transportu z podziałem na rodzaje wg stanu na dzień 31 grudnia 2019 roku oraz na dzień 31 grudnia 2020 roku.....	strona 133
TABELA Nr 58.	Wartość oraz ilość innych środków trwałych z podziałem na rodzaje wg stanu na dzień 31 grudnia 2019 roku oraz na dzień 31 grudnia 2020 roku.....	strona 134
TABELA Nr 59.	Zmiany w wartości środków trwałych (wg grup rodzajowych) w okresie od dnia 31 grudnia 2019 roku do dnia 31 grudnia 2020 roku.....	strona 135
TABELA Nr 60.	Wartość środków trwałych w budowie wg stanu na dzień 31 grudnia 2019 roku oraz na dzień 31 grudnia 2020 roku.....	strona 135
TABELA Nr 61.	Wielkość środków przekazanych na poczet inwestycji wg stanu na dzień 31 grudnia 2019 roku oraz na dzień 31 grudnia 2020 roku.....	strona 135
TABELA Nr 62.	Wartość należności długoterminowych wg stanu na dzień 31 grudnia 2019 roku oraz na dzień 31 grudnia 2020 roku.....	strona 135
TABELA Nr 63.	Wartość długoterminowych aktywów finansowych wg stanu na dzień 31 grudnia 2019 roku oraz na dzień 31 grudnia 2020 roku.....	strona 136
TABELA Nr 64.	Długoterminowe rozliczenia międzyokresowe wg stanu na dzień 31 grudnia 2019 roku oraz na dzień 31 grudnia 2020 roku.....	strona 136
TABELA Nr 65.	Inne niż własność prawa majątkowe przysługujące spółce wg stanu na dzień 31 grudnia 2019 roku oraz na dzień 31 grudnia 2020 roku.....	strona 136
TABELA Nr 66.	Wartość aktywów obrotowych wg stanu na dzień 31 grudnia 2019 roku oraz na dzień 31 grudnia 2020 roku.....	strona 136
TABELA Nr 67.	Wartość rzeczowych aktywów trwałych oraz powierzchnia gruntów i powierzchnia użytkowa budynków w spółce, w której Miasto Kielce posiada powyżej 50% akcji wg stanu na dzień 31 grudnia 2019 roku oraz na dzień 31 grudnia 2020 roku.....	strona 137
TABELA Nr 68.	Wartość akcji lub udziałów posiadanych przez Miasto Kielce w pozostałych spółkach wg stanu na dzień 31 grudnia 2019 roku oraz na dzień 31 grudnia 2020 roku.....	strona 137
TABELA Nr 69.	Wyniki finansowe jednoosobowych spółek Miasta Kielce oraz pozostałych spółek, w których Miasto Kielce posiada akcje lub udziały wg stanu na dzień 31 grudnia 2019 roku oraz na dzień 31 grudnia 2020 roku.....	strona 138
TABELA Nr 70.	Zasób nieruchomości Miasta Kielce z podziałem na rodzaje gruntów w granicach administracyjnych Miasta Kielce wg stanu na dzień 31 grudnia 2019 roku oraz na dzień 31 grudnia 2020 roku.....	strona 141
TABELA Nr 71.	Zasób nieruchomości Miasta Kielce z podziałem na rodzaje gruntów poza granicami administracyjnymi Miasta Kielce wg stanu na dzień 31 grudnia 2019 roku oraz na dzień 31 grudnia 2020 roku.....	strona 142

TABELA Nr 72.	Powierzchnia nieruchomości będących w posiadaniu Miasta Kielce i jednostek organizacyjnych Miasta Kielce wg stanu na dzień 31 grudnia 2019 roku oraz na dzień 31 grudnia 2020 roku.....	strona 143
TABELA Nr 73.	Sprzedż lokali komunalnych oraz garaży komunalnych wg stanu na dzień 31 grudnia 2019 roku oraz na dzień 31 grudnia 2020 roku.....	strona 143
TABELA Nr 74.	Sprzedż nieruchomości Miasta Kielce, prawa własności na rzecz użytkownika wieczystego i przekształcenie prawa użytkowania wieczystego gruntów w prawo własności (bez lokali komunalnych i garaży komunalnych) wg stanu na dzień 31 grudnia 2019 roku oraz na dzień 31 grudnia 2020 roku.....	strona 144
TABELA Nr 75.	Nieruchomości Miasta Kielce oddane w dzierżawę wg stanu na dzień 31 grudnia 2019 roku oraz na dzień 31 grudnia 2020 roku.....	strona 145
TABELA Nr 76.	Oddawanie nieruchomości Miasta Kielce w użytkowanie wieczyste wg stanu na dzień 31 grudnia 2019 roku oraz na dzień 31 grudnia 2020 roku.....	strona 146
TABELA Nr 77.	Powierzchnia nieruchomości Miasta Kielce oddanych w trwały zarząd wg stanu na dzień 31 grudnia 2019 roku oraz na dzień 31 grudnia 2020 roku.....	strona 146
TABELA Nr 78.	Powierzchnia nieruchomości Miasta Kielce oddanych w użyczenie wg stanu na dzień 31 grudnia 2019 roku oraz na dzień 31 grudnia 2020 roku.....	strona 146
TABELA Nr 79.	Nieruchomości Miasta Kielce oddane w użytkowanie wg stanu na dzień 31 grudnia 2019 roku oraz na dzień 31 grudnia 2020 roku.....	strona 147
TABELA Nr 80.	Udostępnienie nieruchomości stanowiących własność Miasta Kielce pod budowę urządzeń infrastruktury technicznej wg stanu na dzień 31 grudnia 2019 roku oraz na dzień 31 grudnia 2020 roku.....	strona 147
TABELA Nr 81.	Pozostałe formy gospodarowania mieniem Miasta Kielce wg stanu na dzień 31 grudnia 2019 roku oraz na dzień 31 grudnia 2020 roku.....	strona 147
TABELA Nr 82.	Wpływy z tytułu gospodarowania mieniem Miasta Kielce wg stanu na dzień 31 grudnia 2019 roku oraz na dzień 31 grudnia 2020 roku.....	strona 148
TABELA Nr 83.	Zasoby mieszkaniowe oraz wpływy z czynszów lokali mieszkalnych i użytkowych w zasobach będących własnością lub pozostających we współwłasności Miasta Kielce wg stanu na dzień 31 grudnia 2019 roku oraz na dzień 31 grudnia 2020 roku.....	strona 150
TABELA Nr 84.	Nabywanie nieruchomości na rzecz Miasta Kielce wg stanu na dzień 31 grudnia 2019 roku oraz na dzień 31 grudnia 2020 roku.....	strona 151
TABELA Nr 85.	Wartość księgowa gruntów stanowiących własność, współwłasność oraz będących w użytkowaniu wieczystym Miasta Kielce wg stanu na dzień 31 grudnia 2019 roku oraz na dzień 31 grudnia 2020 roku.....	strona 152
TABELA Nr 86.	Obiekty inżynierskie Miasta Kielce wg stanu na dzień 31 grudnia 2019 roku oraz na dzień 31 grudnia 2020 roku.....	strona 153
TABELA Nr 87.	Obiekty kanalizacyjne Miasta Kielce wg stanu na dzień 31 grudnia 2019 roku oraz na dzień 31 grudnia 2020 roku.....	strona 153
TABELA Nr 88.	Tereny zagospodarowane zielenią wg stanu na dzień 31 grudnia 2019 roku oraz na dzień 31 grudnia 2020 roku.....	strona 153
TABELA Nr 89.	Dobra kultury i zbiory biblioteczne znajdujące się w Mieście Kielce wg stanu na dzień 31 grudnia 2019 roku oraz na dzień 31 grudnia 2020 roku.....	strona 154

TABELA Nr 90.	Obiekty inżynierskie stanowiące własność „Wodociągów Kieleckich”, Spółka z o. o. w Kielcach, położone na terenie Miasta Kielce wg stanu na dzień 31 grudnia 2019 roku oraz na dzień 31 grudnia 2020 roku.....	strona 154
TABELA Nr 91.	Obiekty kanalizacyjne stanowiące własność „Wodociągów Kieleckich”, Spółka z o. o. w Kielcach, położone na terenie Miasta Kielce wg stanu na dzień 31 grudnia 2019 roku oraz na dzień 31 grudnia 2020 roku.....	strona 154
TABELA Nr 92.	Wpływy z tytułu gospodarowania mieniem Miasta Kielce realizowane przez jednostki organizacyjne Miasta Kielce i „Wodociągi Kieleckie”, Sp. z o.o. wg stanu na dzień 31 grudnia 2019 roku oraz na dzień 31 grudnia 2020 roku.....	strona 155

SPIS WYKRESÓW

WYKRES Nr 1.	Struktura wartości brutto majątku Miasta Kielce w układzie podmiotowym wg stanu na dzień 31 grudnia 2020 roku.....	strona	5
WYKRES Nr 2.	Struktura wartości aktywów trwałych i obrotowych Miasta Kielce wg stanu na dzień 31 grudnia 2019 roku oraz na dzień 31 grudnia 2020 roku.....	strona	7
WYKRES Nr 3.	Struktura wartości brutto i netto aktywów Miasta Kielce wg stanu na dzień 31 grudnia 2019 roku oraz na dzień 31 grudnia 2020 roku.....	strona	7
WYKRES Nr 4.	Procentowy udział aktywów trwałych i obrotowych (netto) Miasta Kielce wg stanu na dzień 31 grudnia 2020 roku.....	strona	8
WYKRES Nr 5.	Struktura wartości niematerialnych i prawnych Miasta Kielce wg stanu na dzień 31 grudnia 2019 roku oraz na dzień 31 grudnia 2020 roku.....	strona	9
WYKRES Nr 6.	Struktura wartości netto rzeczowych aktywów trwałych wg stanu na dzień 31 grudnia 2020 roku.....	strona	11
WYKRES Nr 7.	Wartość oraz powierzchnia gruntów wg stanu na dzień 31 grudnia 2019 roku oraz na dzień 31 grudnia 2020 roku.....	strona	14
WYKRES Nr 8.	Wartość i powierzchnia gruntów z podziałem na rodzaje wg stanu na dzień 31 grudnia 2020 roku.....	strona	15
WYKRES Nr 9.	Powierzchnia gruntów z podziałem na rodzaje wg stanu na dzień 31 grudnia 2019 roku oraz na dzień 31 grudnia 2020 roku.....	strona	16
WYKRES Nr 10.	Struktura własnościowa gruntów komunalnych Miasta Kielce wraz z prawem użytkowania wieczystego (w m ²) wg stanu na dzień 31 grudnia 2019 roku oraz na dzień 31 grudnia 2020 roku.....	strona	18
WYKRES Nr 11.	Procentowy udział wartości netto poszczególnych rodzajów budynków i lokali wg stanu na dzień 31 grudnia 2020 roku.....	strona	21
WYKRES Nr 12.	Wartość netto oraz ilość budynków i lokali z podziałem na rodzaje wg stanu na dzień 31 grudnia 2019 roku oraz na dzień 31 grudnia 2020 roku.....	strona	22
WYKRES Nr 13.	Wartość netto maszyn i urządzeń technicznych z podziałem na podgrupy wg stanu na dzień 31 grudnia 2019 roku oraz na dzień 31 grudnia 2020 roku.....	strona	29
WYKRES Nr 14.	Wartość netto środków transportu z podziałem na rodzaje wg stanu na dzień 31 grudnia 2019 roku oraz na dzień 31 grudnia 2020 roku.....	strona	30
WYKRES Nr 15.	Wartość brutto innych środków trwałych z podziałem na rodzaje wg stanu na dzień 31 grudnia 2019 roku oraz na dzień 31 grudnia 2020 roku.....	strona	34
WYKRES Nr 16.	Struktura wartości brutto środków trwałych wg stanu na dzień 31 grudnia 2019 roku oraz na dzień 31 grudnia 2020 roku.....	strona	36
WYKRES Nr 17.	Wartość brutto środków trwałych w budowie i środków przekazanych na poczet inwestycji wg stanu na dzień 31 grudnia 2019 roku oraz na dzień 31 grudnia 2020 roku.....	strona	37
WYKRES Nr 18.	Struktura aktywów obrotowych wg stanu na dzień 31 grudnia 2019 roku oraz na dzień 31 grudnia 2020 roku.....	strona	41

WYKRES Nr 19.	Struktura wartości aktywów trwałych i obrotowych w jednostkach budżetowych wg stanu na dzień 31 grudnia 2019 roku oraz na dzień 31 grudnia 2020 roku.....	strona 47
WYKRES Nr 20.	Struktura wartości brutto rzeczowych aktywów trwałych w jednostkach budżetowych wg stanu na dzień 31 grudnia 2019 roku oraz na dzień 31 grudnia 2020 roku.....	strona 48
WYKRES Nr 21.	Struktura wartości aktywów trwałych i obrotowych w instytucjach kultury wg stanu na dzień 31 grudnia 2019 roku oraz na dzień 31 grudnia 2020 roku.....	strona 93
WYKRES Nr 22.	Struktura wartości brutto rzeczowych aktywów trwałych w samorządowych instytucjach kultury wg stanu na dzień 31 grudnia 2019 roku oraz na dzień 31 grudnia 2020 roku.....	strona 94
WYKRES Nr 23.	Struktura wartości aktywów trwałych i obrotowych w samodzielnym publicznym zakładzie opieki zdrowotnej wg stanu na dzień 31 grudnia 2019 roku oraz na dzień 31 grudnia 2020 roku.....	strona 100
WYKRES Nr 24.	Struktura wartości aktywów trwałych i obrotowych w jednoosobowych spółkach Miasta Kielce wg stanu na dzień 31 grudnia 2019 roku oraz na dzień 31 grudnia 2020 roku.....	strona 105
WYKRES Nr 25.	Struktura wartości niematerialnych i prawnych wg stanu na dzień 31 grudnia 2019 roku oraz na dzień 31 grudnia 2020 roku.....	strona 106
WYKRES Nr 26.	Struktura wartości brutto rzeczowych aktywów trwałych wg stanu na dzień 31 grudnia 2019 roku oraz na dzień 31 grudnia 2020 roku.....	strona 107
WYKRES Nr 27.	Wartość brutto oraz powierzchnia gruntów z uwzględnieniem prawa użytkowania wieczystego z podziałem na rodzaje wg stanu na dzień 31 grudnia 2020 roku.....	strona 109
WYKRES Nr 28.	Wartość brutto obiektów inżynierii lądowej i wodnej z podziałem na rodzaje wg stanu na dzień 31 grudnia 2020 roku.....	strona 112
WYKRES Nr 29.	Wartość akcji lub udziałów w jednoosobowych spółkach Miasta Kielce wg stanu na dzień 31 grudnia 2019 roku oraz na dzień 31 grudnia 2020 roku.....	strona 120
WYKRES Nr 30.	Struktura wartości aktywów trwałych i obrotowych w spółce, w której Miasto Kielce posiada powyżej 50% akcji wg stanu na dzień 31 grudnia 2019 roku oraz na dzień 31 grudnia 2020 roku.....	strona 124
WYKRES Nr 31.	Struktura wartości brutto rzeczowych aktywów trwałych w spółce, w której Miasto Kielce posiada powyżej 50% akcji wg stanu na dzień 31 grudnia 2019 roku oraz na dzień 31 grudnia 2020 roku.....	strona 125
WYKRES Nr 32.	Wartość oraz powierzchnia gruntów z uwzględnieniem prawa użytkowania wieczystego z podziałem na rodzaje wg stanu na dzień 31 grudnia 2020 roku.....	strona 127
WYKRES Nr 33.	Wartość brutto obiektów inżynierii lądowej i wodnej z podziałem na rodzaje wg stanu na dzień 31 grudnia 2020 roku.....	strona 130
WYKRES Nr 34.	Wartość akcji lub udziałów posiadanych przez Miasto Kielce w pozostałych spółkach wg stanu na dzień 31 grudnia 2020 roku.....	strona 138
WYKRES Nr 35.	Wyniki finansowe jednoosobowych spółek Miasta Kielce oraz pozostałych spółek, w których Miasto Kielce posiada akcje lub udziały wg stanu na dzień 31 grudnia 2019 roku oraz na dzień 31 grudnia 2020 roku.....	strona 139
WYKRES Nr 36.	Sprzedaż lokali komunalnych oraz garaży komunalnych wg stanu na dzień 31 grudnia 2019 roku oraz na dzień 31 grudnia 2020 roku.....	strona 143

WYKRES Nr 37.	Sprzedaż nieruchomości Miasta Kielce, prawa własności na rzecz użytkownika wieczystego i przekształcenie prawa użytkowania wieczystego gruntów w prawo własności (bez lokali komunalnych i garaży komunalnych) wg stanu na dzień 31 grudnia 2019 roku oraz na dzień 31 grudnia 2020 roku.....	strona 144
WYKRES Nr 38.	Dochód z tytułu dzierżawy nieruchomości Miasta Kielce wg stanu na dzień 31 grudnia 2020 roku.....	strona 146
WYKRES Nr 39.	Powierzchnia gruntów Miasta Kielce oddanych w użyczenie, trwałe zarząd, dzierżawę i użytkowanie wg stanu na dzień 31 grudnia 2019 roku oraz na dzień 31 grudnia 2020 roku.....	strona 147
WYKRES Nr 40.	Wpływy z tytułu gospodarowania mieniem Miasta Kielce wg stanu na dzień 31 grudnia 2020 roku.....	strona 149
WYKRES Nr 41.	Powierzchnia i średnia cena nieruchomości nabytych na rzecz Miasta Kielce wg stanu na dzień 31 grudnia 2020 roku.....	strona 151
WYKRES Nr 42.	Zmiany powierzchni gruntów stanowiących własność, współwłasność oraz będących w użytkowaniu wieczystym Miasta Kielce wg stanu na dzień 31 grudnia 2019 roku oraz na dzień 31 grudnia 2020 roku.....	strona 152